กองคลัง
ที่ 5109 / 69
วันที่ 19 พ.ย. 69
เวลา 14.30

องค์การบริหารส่วนจังหวัดชัยภูมิ
รับที่ 20206 / 69
วันที่ 19 พ.ย. 2569
เวลา 13:37

สป.	กศ.
สธ.	กส.
~~กค.~~	กพ.
กย.	กจ.
สน.	กชล.
ตส.	นต.

ที่ ชย ๐๐๒๓.๓/ว ๓๓๑๗

ศาลากลางจังหวัดชัยภูมิ
ถนนบรรณาการ ชย ๓๖๐๐๐

๑๙ พฤศจิกายน ๒๕๖๙

เรื่อง การจัดส่งหนังสือข้อมูลรายได้ขององค์กรปกครองส่วนท้องถิ่น ประจำปีงบประมาณ พ.ศ. ๒๕๖๘

เรียน นายอำเภอทุกอำเภอ นายกองค์การบริหารส่วนจังหวัดชัยภูมิ และนายกเทศมนตรีเมืองชัยภูมิ

อ้างถึง หนังสือจังหวัดชัยภูมิ ที่ ชย ๐๐๒๓.๓/๑๑๒๙ ลงวันที่ ๑๔ ตุลาคม ๒๕๖๘

สิ่งที่ส่งมาด้วย ๑. สำเนาหนังสือกรมส่งเสริมการปกครองท้องถิ่น ที่ มท ๐๘๐๘.๓/ว ๕๐๐๔ ลงวันที่ ๓๑ สิงหาคม ๒๕๖๙ จำนวน ๑ ชุด
๒. บัญชีหนังสือข้อมูลรายได้ขององค์กรปกครองส่วนท้องถิ่น ประจำปีงบประมาณ พ.ศ. ๒๕๖๘ จำนวน ๑ ชุด

ตามที่ จังหวัดชัยภูมิได้ขอความร่วมมืออำเภอแจ้งองค์กรปกครองส่วนท้องถิ่นดำเนินการกรอกข้อมูล บันทึกข้อมูลและยืนยันข้อมูลสถิติการคลังท้องถิ่น (รายรับจริง - รายจ่ายจริง) ขององค์กรปกครองส่วนท้องถิ่น ประจำปีงบประมาณ พ.ศ. ๒๕๖๘ (ตั้งแต่ ๑ ตุลาคม ๒๕๖๖ – ๓๐ กันยายน ๒๕๖๗) ผ่านระบบข้อมูลกลางองค์กรปกครองส่วนท้องถิ่น (INFO) นั้น

จังหวัดชัยภูมิได้รับแจ้งจากกรมส่งเสริมการปกครองท้องถิ่นว่า ได้จัดทำหนังสือข้อมูลรายได้ขององค์กรปกครองส่วนท้องถิ่น ประจำปีงบประมาณ พ.ศ. ๒๕๖๘ เสร็จเรียบร้อยแล้ว จึงให้อำเภอแจ้งองค์กรปกครองส่วนท้องถิ่นในพื้นที่สามารถรับหนังสือข้อมูลรายได้ฯ แห่งละ ๑ เล่ม และที่ว่าการอำเภอแห่งละ ๒ เล่ม ได้ที่สำนักงานท้องถิ่นจังหวัดชัยภูมิ ชั้น ๓ ศาลากลางจังหวัดชัยภูมิ ซึ่งข้อมูลดังกล่าวจะนำลงเผยแพร่ในเว็บไซต์ กรมส่งเสริมการปกครองท้องถิ่น เมนูข้อมูลสารสนเทศ/การเงินการคลังท้องถิ่น เพื่อประโยชน์ทางสถิติแก่องค์กรปกครองส่วนท้องถิ่น ส่วนราชการ และประชาชนทั่วไปด้วย รายละเอียดปรากฏตามสิ่งที่ส่งมาด้วย

จึงเรียนมาเพื่อพิจารณา

ขอแสดงความนับถือ

(นายอนุชา อินทศร)
รองผู้ว่าราชการจังหวัด ปฏิบัติราชการแทน
ผู้ว่าราชการจังหวัดชัยภูมิ

ฝ่ายการเงินและบัญชี
ที่ 2025 / 69
วันที่ 23 / พ.ย. / 69
เวลา 11:00 น.

- รับหนังสือ
- เสนอผลการ/แจ้งเวียน.

สำนักงานท้องถิ่นจังหวัด
กลุ่มงานส่งเสริมและพัฒนาท้องถิ่น
โทร. ๐ ๔๔๘๒ ๒๒๐๓



ข้อมูลรายได้ขององค์กรปกครองส่วนท้องถิ่น

ประจำปีงบประมาณ พ.ศ. ๒๕๖๘

สารบัญ

	หน้า
รายได้ขององค์กรปกครองส่วนท้องถิ่น เปรียบเทียบกับปีงบประมาณที่ผ่านมา	
รายได้จัดเก็บเอง ประจำปีงบประมาณ พ.ศ. 2563-2568	1 - 10
- กราฟ ภาพรวม	1
- กราฟ แยกตามประเภท อปท.	2
- ภาพรวม แยกตามประเภทของ อปท.	3
- ภาพรวม แยกตามประเภทรายได้ (อบจ.+เทศบาล+อบต.+เมืองพัทยา+กทม.)	4
- ภาพรวม แยกตามประเภทรายได้ (อบจ.+เทศบาล+อบต.)	5
- องค์การบริหารส่วนจังหวัด แยกตามประเภทรายได้	6
- เทศบาล แยกตามประเภทรายได้	7
- องค์การบริหารส่วนตำบล แยกตามประเภทรายได้	8
- เมืองพัทยา แยกตามประเภทรายได้	9
- กรุงเทพมหานคร แยกตามประเภทรายได้	10
รายได้จากรัฐจัดสรร ประจำปีงบประมาณ พ.ศ. 2563-2568	11 - 12
- กราฟ ภาพรวม	11
- กราฟ แยกตามประเภท อปท.	12
- ภาพรวม แยกตามประเภทของ อปท.	13
- ภาพรวม แยกตามประเภทรายได้ (อบจ.+เทศบาล+อบต.+เมืองพัทยา+กทม.)	14
- ภาพรวม แยกตามประเภทรายได้ (อบจ.+เทศบาล+อบต.)	15
- องค์การบริหารส่วนจังหวัด แยกตามประเภทรายได้	16
- เทศบาล แยกตามประเภทรายได้	17
- องค์การบริหารส่วนตำบล แยกตามประเภทรายได้	18
- เมืองพัทยา แยกตามประเภทรายได้	19
- กรุงเทพมหานคร แยกตามประเภทรายได้	20
รายได้จากเงินอุดหนุน ประจำปีงบประมาณ พ.ศ. 2563-2568	21 - 25
- กราฟ ภาพรวม	21
- กราฟ แยกตามประเภท อปท.	22
- ภาพรวม แยกตามประเภทของ อปท.	23
- ภาพรวม แยกตามประเภทรายได้ (อบจ.+เทศบาล+อบต.+เมืองพัทยา+กทม.)	23
- ภาพรวม แยกตามประเภทรายได้ (อบจ.+เทศบาล+อบต.)	24
- องค์การบริหารส่วนจังหวัด แยกตามประเภทรายได้	24
- เทศบาล แยกตามประเภทรายได้	24
- องค์การบริหารส่วนตำบล แยกตามประเภทรายได้	25
- เมืองพัทยา แยกตามประเภทรายได้	25
- กรุงเทพมหานคร แยกตามประเภทรายได้	25

สารบัญ

หน้า

รายได้ขององค์กรปกครองส่วนท้องถิ่น เปรียบเทียบกับปีงบประมาณที่ผ่านมา

รายได้รวม ประจำปีงบประมาณ พ.ศ. 2563-2568 26 - 31

- กราฟ ภาพรวม 26
- กราฟ แยกตามประเภท อปท. 27
- ภาพรวม แยกตามประเภทของ อปท. 28
- ภาพรวม แยกตามประเภทรายได้ (อบจ.+เทศบาล+อบต.+เมืองพัทยา+กทม.) 28
- ภาพรวม แยกตามประเภทรายได้ (อบจ.+เทศบาล+อบต.) 29
- องค์การบริหารส่วนจังหวัด แยกตามประเภทรายได้ 29
- เทศบาล แยกตามประเภทรายได้ 30
- องค์การบริหารส่วนตำบล แยกตามประเภทรายได้ 30
- เมืองพัทยา แยกตามประเภทรายได้ 31
- กรุงเทพมหานคร แยกตามประเภทรายได้ 31

รายได้ขององค์กรปกครองส่วนท้องถิ่น ประจำปีงบประมาณ พ.ศ. 2568 แยกรายจังหวัด 32 - 39

- รายได้รวม 32
- รายได้จัดเก็บเอง รัฐจัดสรร เงินอุดหนุน 33
- รายได้จัดเก็บเอง 35
- รายได้รัฐจัดสรร 37
- รายได้เงินอุดหนุน 39

รายได้ขององค์กรปกครองส่วนท้องถิ่นในแต่ละจังหวัด ประจำปีงบประมาณ พ.ศ. 2568 แยกรายแห่ง 41 - 241

- กรุงเทพมหานคร 41
- เมืองพัทยา 41
- กระบี่ 41
- กาญจนบุรี 43
- กาฬสินธุ์ 46
- กำแพงเพชร 49
- ขอนแก่น 51
- จันทบุรี 56
- ฉะเชิงเทรา 58
- ชลบุรี 61
- ชัยนาท 63
- ชัยภูมิ 65
- ชุมพร 68
- เชียงราย 70
- เชียงใหม่ 73
- ตรัง 77

สารบัญ

หน้า

รายได้ขององค์กรปกครองส่วนท้องถิ่นในแต่ละจังหวัด ประจำปีงบประมาณ พ.ศ. 2568 แยกรายแห่ง

- ตราด 79
- ตาก 80
- นครนายก 82
- นครปฐม 83
- นครพนม 86
- นครราชสีมา 88
- นครศรีธรรมราช 95
- นครสวรรค์ 99
- นนทบุรี 102
- นราธิวาส 103
- น่าน 105
- บึงกาฬ 107
- บุรีรัมย์ 109
- ปทุมธานี 113
- ประจวบคีรีขันธ์ 115
- ปราจีนบุรี 117
- ปัตตานี 119
- พระนครศรีอยุธยา 122
- พะเยา 125
- พังงา 127
- พัทลุง 128
- พิจิตร 130
- พิษณุโลก 132
- เพชรบุรี 134
- เพชรบูรณ์ 136
- แพร่ 139
- ภูเก็ต 141
- มหาสารคาม 142
- มุกดาหาร 145
- แม่ฮ่องสอน 146
- ยโสธร 147
- ยะลา 149
- ร้อยเอ็ด 151

สารบัญ

หน้า

รายได้ขององค์กรปกครองส่วนท้องถิ่นในแต่ละจังหวัด ประจำปีงบประมาณ พ.ศ. 2568 แยกรายแห่ง

- ระนอง 155
- ระยอง 156
- ราชบุรี 158
- ลพบุรี 161
- ลำปาง 164
- ลำพูน 166
- เลย 168
- ศรีสะเกษ 170
- สกลนคร 175
- สงขลา 178
- สตูล 181
- สมุทรปราการ 182
- สมุทรสงคราม 183
- สมุทรสาคร 184
- สระแก้ว 185
- สระบุรี 187
- สิงห์บุรี 190
- สุโขทัย 191
- สุพรรณบุรี 193
- สุราษฎร์ธานี 196
- สุรินทร์ 199
- หนองคาย 203
- หนองบัวลำภู 205
- อ่างทอง 207
- อำนาจเจริญ 209
- อุดรธานี 211
- อุตรดิตถ์ 215
- อุทัยธานี 217
- อุบลราชธานี 219

กราฟแสดง *ภาพรวม* รายได้จัดเก็บเองของ อปท. ประจำปีงบประมาณ พ.ศ. 2563 - 2568
(อบจ + เทศบาล + อบต + เมืองพัทยา + กทม.)

หน่วย : ล้านบาท

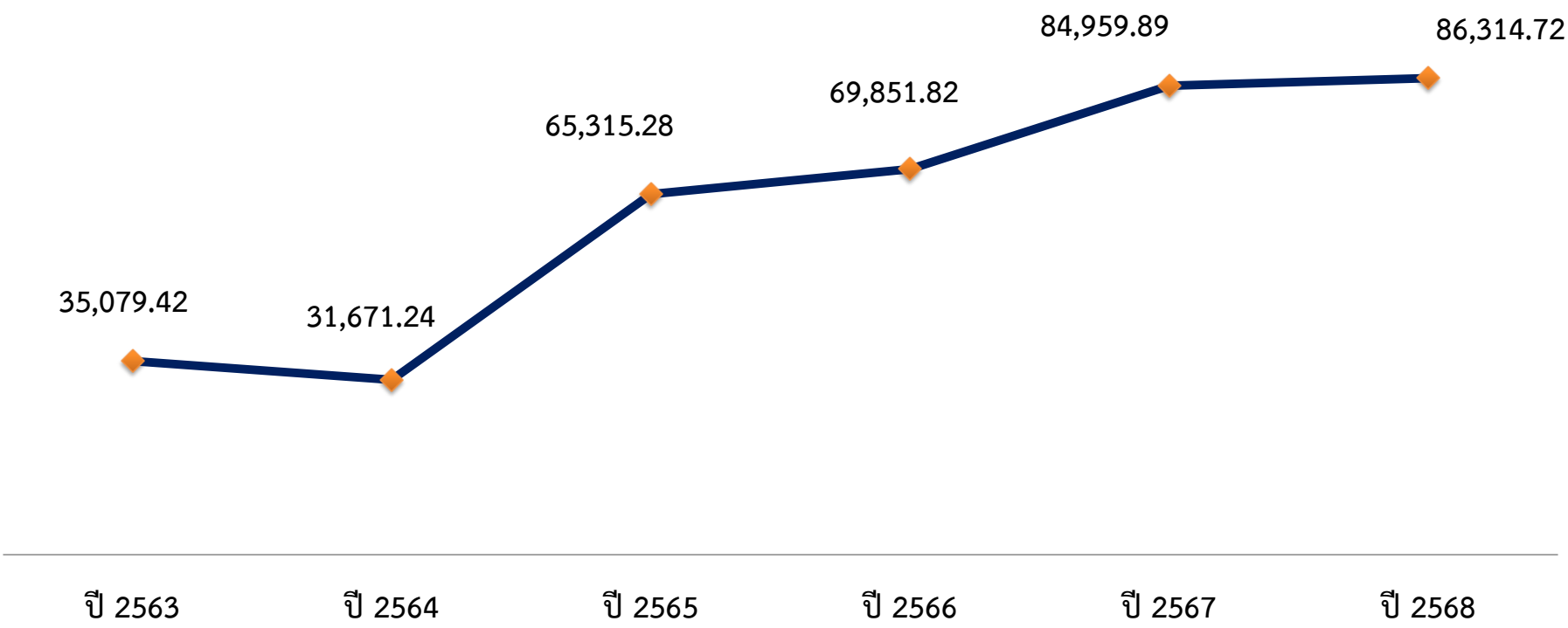

รายได้จัดเก็บเองของ อปท. ประกอบด้วย :

1. ภาษีที่ดินและสิ่งปลูกสร้าง
2. ภาษีโรงเรือนและที่ดิน
3. ภาษีบำรุงท้องที่
4. ภาษีป้าย
5. ภาษีบำรุง อบจ. จากสถานค้ายาสูบ
6. ภาษีบำรุง อบจ./กทม. จากสถานค้าน้ำมัน
7. ค่าธรรมเนียมบำรุง อบจ. จากผู้เข้าพักโรงแรม
8. อากรการฆ่าสัตว์
9. อากรรังนกอีแอ่น
10. ค่าธรรมเนียมใบอนุญาตและค่าปรับ
11. ทรัพย์สิน
12. สาธารณูปโภคและการพาณิชย์
13. เบ็ดเตล็ด

กราฟแสดง รายได้จัดเก็บเองของ อปท. ประจำปีงบประมาณ พ.ศ. 2563 - 2568 *แยกตามประเภท อปท.*

หน่วย : ล้านบาท

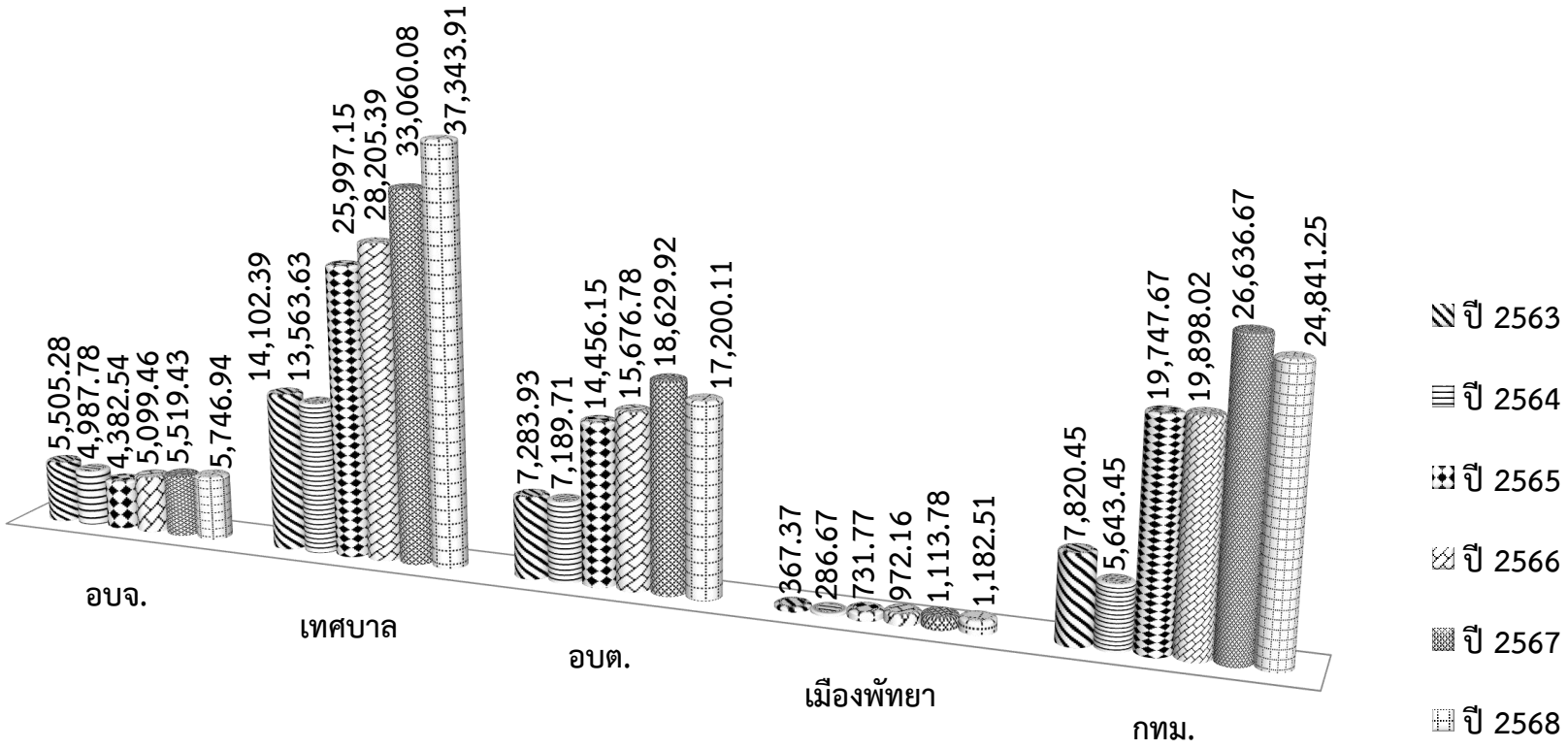

รายได้จัดเก็บเองของ อปท. ประกอบด้วย :

1. ภาษีที่ดินและสิ่งปลูกสร้าง
2. ภาษีโรงเรือนและที่ดิน
3. ภาษีบำรุงท้องที่
4. ภาษีป้าย
5. ภาษีบำรุง อบจ. จากสถานค้ายาสูบ
6. ภาษีบำรุง อบจ./กทม. จากสถานค้าน้ำมัน
7. ค่าธรรมเนียมบำรุง อบจ. จากผู้เข้าพักโรงแรม
8. อากรการฆ่าสัตว์
9. อากรรังนกอีแอ่น
10. ค่าธรรมเนียมใบอนุญาตและค่าปรับ
11. ทรัพย์สิน
12. สาธารณูปโภคและการพาณิชย์
13. เบ็ดเตล็ด

ภาพรวม รายได้ที่ อปท.จัดเก็บเอง แยกตามประเภท ของ อปท. ประจำปีงบประมาณ พ.ศ. 2563 - 2568
เปรียบเทียบ กับ ปีงบประมาณที่ผ่านมา

อปท.	ปี 2563	ปี 2564	เพิ่ม / ลด (จาก 63)		ปี 2565	เพิ่ม / ลด (จาก 64)		ปี 2566	เพิ่ม / ลด (จาก 65)		ปี 2567	เพิ่ม / ลด (จาก 66)		ปี 2568	เพิ่ม / ลด (จาก 67)	
	(ล้านบาท)	(ล้านบาท)	(ล้านบาท)	(%)	(ล้านบาท)	(ล้านบาท)	(%)	(ล้านบาท)	(ล้านบาท)	(%)	(ล้านบาท)	(ล้านบาท)	(%)	(ล้านบาท)	(ล้านบาท)	(%)
อบจ.	5,505.28	4,987.78	- 517.50	- 9.40	4,382.54	- 605.24	- 12.13	5,099.46	716.93	16.36	5,519.43	419.96	8.24	5,746.94	227.51	4.12
เทศบาล	14,102.39	13,563.63	- 538.76	- 3.82	25,997.15	12,433.51	91.67	28,205.39	2,208.24	8.49	33,060.08	4,854.69	17.21	37,343.91	4,283.82	12.96
อบต.	7,283.93	7,189.71	- 94.22	- 1.29	14,456.15	7,266.44	101.07	15,676.78	1,220.63	8.44	18,629.92	2,953.14	18.84	17,200.11	-1,429.81	- 7.67
เมืองพัทยา	367.37	286.67	- 80.70	- 21.97	731.77	445.10	155.27	972.16	240.39	32.85	1,113.78	141.62	14.57	1,182.51	68.72	6.17
กทม.	7,820.45	5,643.45	- 2,177.00	- 27.84	19,747.67	14,104.22	249.92	19,898.02	150.35	0.76	26,636.67	6,738.65	33.87	24,841.25	-1,795.42	- 6.74
รวม	35,079.42	31,671.24	- 3,408.17	- 9.72	65,315.28	33,644.03	106.23	69,851.82	4,536.54	6.95	84,959.89	15,108.07	21.63	86,314.72	1,354.83	1.59

ภาพรวม รายได้ที่ อปท.จัดเก็บเอง แยกตามประเภทรายได้ ประจำปีงบประมาณ พ.ศ. 2563 - 2568

(อบจ + เทศบาล + อบต. + เมืองพัทยา + กทม)

เปรียบเทียบ กับ ปีงบประมาณที่ผ่านมา

ประเภทรายได้	ปี 2563	ปี 2564	เพิ่ม / ลด (จาก 63)		ปี 2565	เพิ่ม / ลด (จาก 64)		ปี 2566	เพิ่ม / ลด (จาก 65)		ปี 2567	เพิ่ม / ลด (จาก 66)		ปี 2568	เพิ่ม / ลด (จาก 67)	
	(ล้านบาท)	(ล้านบาท)	(ล้านบาท)	(%)	(ล้านบาท)	(ล้านบาท)	(%)	(ล้านบาท)	(ล้านบาท)	(%)	(ล้านบาท)	(ล้านบาท)	(%)	(ล้านบาท)	(ล้านบาท)	(%)
ภาษีที่ดินและสิ่งปลูกสร้าง	3,097.98	4,105.41	1,007.43	32.52	35,186.94	31,081.53	757.09	37,118.08	1,931.13	5.49	47,535.25	10,417.18	28.06	47,065.23	- 470.02	- 0.99
ภาษีโรงเรือนและที่ดิน	2,604.59	858.72	- 1,745.87	- 67.03	897.09	38.37	4.47	618.37	- 278.71	- 31.07	370.80	- 247.57	- 40.04	237.05	- 133.75	- 36.07
ภาษีบำรุงท้องที่	126.02	79.74	- 46.27	- 36.72	30.40	- 49.34	- 61.88	23.73	- 6.67	- 21.94	60.94	37.21	156.79	12.39	- 48.55	- 79.67
ภาษีป้าย	3,505.86	4,441.55	935.69	26.69	4,550.80	109.25	2.46	4,891.75	340.96	7.49	5,124.02	232.26	4.75	5,291.59	167.57	3.27
ภาษีบำรุง อบจ. จากสถานค้ายาสูบ	2,333.59	2,368.06	34.47	1.48	1,974.21	- 393.85	- 16.63	1,864.75	- 109.46	- 5.54	1,564.06	- 300.69	- 16.13	1,461.53	- 102.52	- 6.55
ภาษีบำรุง อบจ./ กทม. จากสถานค้าน้ำมัน	1,065.03	1,020.51	- 44.51	- 4.18	1,057.75	37.23	3.65	1,124.99	67.24	6.36	1,122.46	- 2.54	- 0.23	1,118.53	- 3.93	- 0.35
ค่าธรรมเนียมบำรุง อบจ. จากผู้เข้าพักโรงแรม	328.26	120.34	- 207.92	- 63.34	245.48	125.14	103.99	614.19	368.71	150.20	811.35	197.15	32.10	883.15	71.80	8.85
อากรการฆ่าสัตว์	141.63	142.04	0.40	0.28	128.53	- 13.51	- 9.51	145.72	17.19	13.37	181.69	35.97	24.69	187.09	5.40	2.97
อากรรังนกอีแอ่น	219.76	212.70	- 7.07	- 3.22	165.42	- 47.28	- 22.23	105.72	- 59.70	- 36.09	111.86	6.14	5.80	66.71	- 45.15	- 40.37
ค่าธรรมเนียมใบอนุญาตและค่าปรับ	7,578.39	7,106.82	- 471.56	- 6.22	6,091.57	- 1,015.26	- 14.29	8,185.76	2,094.20	34.38	8,795.21	609.45	7.45	10,169.54	1,374.33	15.63
ทรัพย์สิน	7,758.28	5,758.36	- 1,999.92	- 25.78	5,360.29	- 398.07	- 6.91	6,951.27	1,590.98	29.68	10,446.23	3,494.96	50.28	11,250.69	804.46	7.70
สาธารณูปโภคและการพาณิชย์	2,951.01	2,995.73	44.72	1.52	2,952.52	- 43.21	- 1.44	3,132.19	179.67	6.09	3,583.47	451.27	14.41	3,773.31	189.85	5.30
เบ็ดเตล็ด	3,369.03	2,461.26	- 907.77	- 26.94	6,674.27	4,213.01	171.17	5,075.27	- 1,599.00	- 23.96	5,252.55	177.28	3.49	4,797.90	- 454.65	- 8.66
รวม	35,079.42	31,671.24	- 3,408.17	- 9.72	65,315.28	33,644.03	106.23	69,851.82	4,536.54	6.95	84,959.89	15,108.07	21.63	86,314.72	1,354.83	1.59

ภาพรวม รายได้ที่ อปท.จัดเก็บเอง แยกตามประเภทรายได้ ประจำปีงบประมาณ พ.ศ. 2563 - 2568

(อบจ + เทศบาล + อบต.)

เปรียบเทียบ กับ ปีงบประมาณที่ผ่านมา

ประเภทรายได้	ปี 2563	ปี 2564	เพิ่ม / ลด (จาก 63)		ปี 2565	เพิ่ม / ลด (จาก 64)		ปี 2566	เพิ่ม / ลด (จาก 65)		ปี 2567	เพิ่ม / ลด (จาก 66)		ปี 2568	เพิ่ม / ลด (จาก 67)	
	(ล้านบาท)	(ล้านบาท)	(ล้านบาท)	(%)	(ล้านบาท)	(ล้านบาท)	(%)	(ล้านบาท)	(ล้านบาท)	(%)	(ล้านบาท)	(ล้านบาท)	(%)	(ล้านบาท)	(ล้านบาท)	(%)
ภาษีที่ดินและสิ่งปลูกสร้าง	1,819.79	2,439.34	619.55	34.05	21,666.42	19,227.08	788.21	24,062.13	2,395.71	11.06	28,563.33	4,501.20	18.71	29,719.32	1,155.98	4.05
ภาษีโรงเรือนและที่ดิน	871.26	271.04	- 600.22	- 68.89	193.31	- 77.73	- 28.68	86.54	- 106.77	- 55.23	130.80	44.26	51.14	80.87	- 49.94	- 38.18
ภาษีบำรุงท้องที่	98.73	61.04	- 37.69	- 38.18	22.75	- 38.28	- 62.72	18.40	- 4.35	- 19.13	57.04	38.64	210.01	10.28	- 46.77	- 81.99
ภาษีป้าย	2,576.98	3,331.61	754.63	29.28	3,402.92	71.31	2.14	3,644.92	242.00	7.11	3,776.45	131.53	3.61	3,872.94	96.49	2.55
ภาษีบำรุง อบจ. จากสถานค้ายาสูบ	2,333.59	2,368.06	34.47	1.48	1,974.21	- 393.85	- 16.63	1,864.75	- 109.46	- 5.54	1,564.06	- 300.69	- 16.13	1,461.53	- 102.52	- 6.55
ภาษีบำรุง อบจ. จากสถานค้าน้ำมัน	866.55	842.90	- 23.65	- 2.73	875.43	32.53	3.86	928.51	53.08	6.06	927.17	- 1.35	- 0.14	930.29	3.13	0.34
ค่าธรรมเนียมบำรุง อบจ. จากผู้เข้าพักโรงแรม	328.26	120.34	- 207.92	- 63.34	245.48	125.14	103.99	614.19	368.71	150.20	811.35	197.15	32.10	883.15	71.80	8.85
อากรการฆ่าสัตว์	140.84	141.32	0.48	0.34	127.64	- 13.68	- 9.68	144.81	17.17	13.45	180.61	35.79	24.72	186.03	5.43	3.00
อากรรังนกอีแอ่น	219.76	212.70	- 7.07	- 3.22	165.42	- 47.28	- 22.23	105.72	- 59.70	- 36.09	111.86	6.14	5.80	66.71	- 45.15	- 40.37
ค่าธรรมเนียมใบอนุญาตและค่าปรับ	6,318.45	6,139.67	- 178.78	- 2.83	5,113.45	- 1,026.22	- 16.71	6,830.53	1,717.08	33.58	7,333.25	502.72	7.36	8,508.30	1,175.05	16.02
ทรัพย์สิน	6,615.09	4,923.28	- 1,691.81	- 25.57	4,612.38	- 310.91	- 6.32	5,669.63	1,057.26	22.92	8,228.01	2,558.37	45.12	9,283.52	1,055.51	12.83
สาธารณูปโภคและการพาณิชย์	2,899.94	2,937.34	37.40	1.29	2,925.33	- 12.01	- 0.41	3,100.77	175.43	6.00	3,555.06	454.29	14.65	3,724.67	169.61	4.77
เบ็ดเตล็ด	1,802.36	1,952.49	150.13	8.33	3,511.07	1,558.59	79.83	1,910.72	- 1,600.36	- 45.58	1,970.45	59.73	3.13	1,563.36	- 407.09	- 20.66
รวม	26,891.60	25,741.12	- 1,150.48	- 4.28	44,835.83	19,094.71	74.18	48,981.64	4,145.80	9.25	57,209.43	8,227.79	16.80	60,290.96	3,081.53	5.39

รายได้จัดเก็บเองของ อบจ. ประจำปีงบประมาณ พ.ศ. 2563 - 2568 แยกประเภทรายได้

เปรียบเทียบ กับ ปีงบประมาณที่ผ่านมา

ประเภทรายได้	ปี 2563	ปี 2564	เพิ่ม / ลด (จาก 63)		ปี 2565	เพิ่ม / ลด (จาก 64)		ปี 2566	เพิ่ม / ลด (จาก 65)		ปี 2567	เพิ่ม / ลด (จาก 66)		ปี 2568	เพิ่ม / ลด (จาก 67)	
	(ล้านบาท)	(ล้านบาท)	(ล้านบาท)	(%)	(ล้านบาท)	(ล้านบาท)	(%)	(ล้านบาท)	(ล้านบาท)	(%)	(ล้านบาท)	(ล้านบาท)	(%)	(ล้านบาท)	(ล้านบาท)	(%)
ภาษีบำรุง อบจ. จากสถานค้ายาสูบ	2,333.59	2,368.06	34.47	1.48	1,974.21	- 393.85	- 16.63	1,864.75	- 109.46	- 5.54	1,564.06	- 300.69	- 16.13	1,461.53	- 102.52	- 6.55
ภาษีบำรุง อบจ. จากสถานค้าน้ำมัน	866.55	842.90	- 23.65	- 2.73	875.43	32.53	3.86	928.51	53.08	6.06	927.17	- 1.35	- 0.14	930.29	3.13	0.34
ค่าธรรมเนียมบำรุง อบจ. จากผู้เข้าพักโรงแรม	328.26	120.34	- 207.92	- 63.34	245.48	125.14	103.99	614.19	368.71	150.20	811.35	197.15	32.10	883.15	71.80	8.85
อากรรังนกอีแอ่น	22.64	30.12	7.48	33.04	42.71	12.59	41.80	19.50	- 23.21	- 54.35	12.32	- 7.18	- 36.81	10.62	- 1.70	- 13.82
ค่าธรรมเนียมใบอนุญาตและค่าปรับ	486.75	578.86	92.11	18.92	326.47	- 252.39	- 43.60	544.67	218.21	66.84	670.92	126.25	23.18	851.24	180.32	26.88
ทรัพย์สิน	1,102.97	719.29	- 383.68	- 34.79	629.11	- 90.18	- 12.54	781.58	152.47	24.24	1,197.22	415.65	53.18	1,350.97	153.75	12.84
สาธารณูปโภคและการพาณิชย์	6.93	2.62	- 4.31	- 62.17	43.67	41.05	1,565.90	56.43	12.75	29.20	94.31	37.88	67.13	79.34	- 14.98	- 15.88
เบ็ดเตล็ด	357.60	325.59	- 32.00	- 8.95	245.45	- 80.14	- 24.61	289.83	44.38	18.08	242.08	- 47.75	- 16.48	179.80	- 62.28	- 25.73
รวม	5,505.28	4,987.78	- 517.50	- 9.40	4,382.54	- 605.24	- 12.13	5,099.46	716.93	16.36	5,519.43	419.96	8.24	5,746.94	227.51	4.12

รายได้จัดเก็บเองของ เทศบาล ประจำปีงบประมาณ พ.ศ. 2563 - 2568 แยกประเภทรายได้

เปรียบเทียบ กับ ปีงบประมาณที่ผ่านมา

ประเภทรายได้	ปี 2563	ปี 2564	เพิ่ม / ลด (จาก 63)		ปี 2565	เพิ่ม / ลด (จาก 64)		ปี 2566	เพิ่ม / ลด (จาก 65)		ปี 2567	เพิ่ม / ลด (จาก 66)		ปี 2568	เพิ่ม / ลด (จาก 67)	
	(ล้านบาท)	(ล้านบาท)	(ล้านบาท)	(%)	(ล้านบาท)	(ล้านบาท)	(%)	(ล้านบาท)	(ล้านบาท)	(%)	(ล้านบาท)	(ล้านบาท)	(%)	(ล้านบาท)	(ล้านบาท)	(%)
ภาษีที่ดินและสิ่งปลูกสร้าง	1,180.81	1,559.23	378.43	32.05	13,961.76	12,402.53	795.42	15,408.61	1,446.84	10.36	18,175.24	2,766.63	17.96	20,274.12	2,098.88	11.55
ภาษีโรงเรือนและที่ดิน	709.65	219.99	- 489.66	- 69.00	154.01	- 65.98	- 29.99	81.99	- 72.02	- 46.76	81.26	- 0.73	- 0.89	75.67	- 5.59	- 6.88
ภาษีบำรุงท้องที่	51.18	31.76	- 19.42	- 37.94	10.18	- 21.58	- 67.95	9.60	- 0.58	- 5.66	51.18	41.58	432.96	3.91	- 47.27	- 92.35
ภาษีป้าย	1,899.05	2,423.41	524.36	27.61	2,461.02	37.61	1.55	2,621.66	160.64	6.53	2,704.30	82.65	3.15	2,916.94	212.64	7.86
อากรการฆ่าสัตว์	94.97	93.66	- 1.31	- 1.38	85.72	- 7.93	- 8.47	89.56	3.84	4.48	108.44	18.88	21.08	117.71	9.27	8.55
อากรรังนกอีแอ่น	73.97	69.17	- 4.79	- 6.48	37.12	- 32.05	- 46.33	28.37	- 8.76	- 23.59	36.11	7.75	27.31	45.42	9.31	25.78
ค่าธรรมเนียมใบอนุญาตและค่าปรับ	4,127.11	3,917.14	- 209.97	- 5.09	3,283.81	- 633.32	- 16.17	4,319.21	1,035.40	31.53	4,662.13	342.92	7.94	5,567.23	905.11	19.41
ทรัพย์สิน	3,760.49	3,001.29	- 759.20	- 20.19	2,916.83	- 84.46	- 2.81	3,450.72	533.89	18.30	4,737.87	1,287.14	37.30	5,535.54	797.67	16.84
สาธารณูปโภคและการพาณิชย์	1,372.43	1,333.72	- 38.71	- 2.82	1,220.58	- 113.15	- 8.48	1,293.90	73.32	6.01	1,578.90	285.00	22.03	1,872.46	293.57	18.59
เบ็ดเตล็ด	832.74	914.26	81.52	9.79	1,866.11	951.86	104.11	901.78	- 964.34	- 51.68	924.65	22.88	2.54	934.90	10.25	1.11
รวม	14,102.39	13,563.63	- 538.76	- 3.82	25,997.15	12,433.51	91.67	28,205.39	2,208.24	8.49	33,060.08	4,854.69	17.21	37,343.91	4,283.82	12.96

รายได้จัดเก็บเองของ อบต. ประจำปีงบประมาณ พ.ศ. 2563 - 2568 แยกประเภทรายได้

เปรียบเทียบ กับ ปีงบประมาณที่ผ่านมา

ประเภทรายได้	ปี 2563	ปี 2564	เพิ่ม / ลด (จาก 63)		ปี 2565	เพิ่ม / ลด (จาก 64)		ปี 2566	เพิ่ม / ลด (จาก 65)		ปี 2567	เพิ่ม / ลด (จาก 66)		ปี 2568	เพิ่ม / ลด (จาก 67)	
	(ล้านบาท)	(ล้านบาท)	(ล้านบาท)	(%)	(ล้านบาท)	(ล้านบาท)	(%)	(ล้านบาท)	(ล้านบาท)	(%)	(ล้านบาท)	(ล้านบาท)	(%)	(ล้านบาท)	(ล้านบาท)	(%)
ภาษีที่ดินและสิ่งปลูกสร้าง	638.98	880.10	241.12	37.74	7,704.66	6,824.56	775.43	8,653.53	948.87	12.32	10,388.09	1,734.57	20.04	9,445.19	- 942.90	- 9.08
ภาษีโรงเรือนและที่ดิน	161.60	51.05	- 110.56	- 68.41	39.29	- 11.75	- 23.02	4.55	- 34.74	- 88.42	49.54	44.99	988.64	5.20	- 44.34	- 89.50
ภาษีบำรุงท้องที่	47.56	29.28	- 18.28	- 38.43	12.57	- 16.70	- 57.05	8.80	- 3.78	- 30.04	5.86	- 2.94	- 33.38	6.36	0.50	8.56
ภาษีป้าย	677.93	908.20	230.28	33.97	941.91	33.70	3.71	1,023.26	81.36	8.64	1,072.15	48.89	4.78	956.00	- 116.15	- 10.83
อากรการฆ่าสัตว์	45.88	47.67	1.79	3.90	41.92	- 5.75	- 12.05	55.25	13.33	31.80	72.17	16.91	30.61	68.33	- 3.84	- 5.32
อากรรังนกอีแอ่น	123.16	113.41	- 9.75	- 7.92	85.59	- 27.82	- 24.53	57.86	- 27.73	- 32.40	63.43	5.57	9.62	10.67	- 52.76	- 83.18
ค่าธรรมเนียมใบอนุญาตและค่าปรับ	1,704.60	1,643.67	- 60.92	- 3.57	1,503.17	- 140.50	- 8.55	1,966.65	463.48	30.83	2,000.20	33.55	1.71	2,089.82	89.62	4.48
ทรัพย์สิน	1,751.63	1,202.70	- 548.93	- 31.34	1,066.43	- 136.27	- 11.33	1,437.33	370.90	34.78	2,292.91	855.58	59.53	2,397.01	104.10	4.54
สาธารณูปโภคและการพาณิชย์	1,520.58	1,601.00	80.42	5.29	1,661.08	60.09	3.75	1,750.44	89.36	5.38	1,881.85	131.41	7.51	1,772.87	- 108.98	- 5.79
เบ็ดเตล็ด	612.02	712.64	100.62	16.44	1,399.51	686.88	96.38	719.11	- 680.40	- 48.62	803.71	84.60	11.76	448.66	- 355.06	- 44.18
รวม	7,283.93	7,189.71	- 94.22	- 1.29	14,456.15	7,266.44	101.07	15,676.78	1,220.63	8.44	18,629.92	2,953.14	18.84	17,200.11	- 1,429.81	- 7.67

รายได้จัดเก็บเองของ เมืองพัทยา ประจำปีงบประมาณ พ.ศ. 2563 - 2568 แยกประเภทรายได้

เปรียบเทียบ กับ ปีงบประมาณที่ผ่านมา

ประเภทรายได้	ปี 2563	ปี 2564	เพิ่ม / ลด (จาก 63)		ปี 2565	เพิ่ม / ลด (จาก 64)		ปี 2566	เพิ่ม / ลด (จาก 65)		ปี 2567	เพิ่ม / ลด (จาก 66)		ปี 2568	เพิ่ม / ลด (จาก 67)	
	(ล้านบาท)	(ล้านบาท)	(ล้านบาท)	(%)	(ล้านบาท)	(ล้านบาท)	(%)	(ล้านบาท)	(ล้านบาท)	(%)	(ล้านบาท)	(ล้านบาท)	(%)	(ล้านบาท)	(ล้านบาท)	(%)
ภาษีที่ดินและสิ่งปลูกสร้าง	22.56	67.25	44.69	198.11	473.61	406.36	604.25	600.58	126.97	26.81	774.53	173.95	28.96	779.48	4.94	0.64
ภาษีโรงเรือนและที่ดิน	100.97	32.22	- 68.75	- 68.09	57.75	25.53	79.24	116.63	58.88	101.96	62.86	- 53.77	- 46.10	47.26	- 15.60	- 24.81
ภาษีบำรุงท้องที่	0.62	0.22	- 0.40	- 65.07	0.11	- 0.11	- 51.42	0.45	0.34	326.86	0.06	- 0.39	- 86.22	0.05	- 0.01	- 24.03
ภาษีป้าย	52.54	59.93	7.38	14.05	59.42	- 0.51	- 0.85	65.46	6.05	10.18	78.38	12.92	19.73	74.07	- 4.31	- 5.50
อากรการฆ่าสัตว์	-	-	-		-	-	-	-	-	-	-	-	-	-	-	-
อากรรังนกอีแอ่น	-	-	-		-	-	-	-	-	-	-	-	-	-	-	-
ค่าธรรมเนียมใบอนุญาตและค่าปรับ	105.30	86.43	- 18.86	- 17.91	83.91	- 2.52	- 2.92	113.77	29.86	35.59	132.73	18.96	16.66	162.69	29.96	22.58
ทรัพย์สิน	65.23	35.66	- 29.57	- 45.33	27.97	- 7.69	- 21.56	59.98	32.01	114.45	59.09	- 0.90	- 1.49	105.88	46.80	79.20
สาธารณูปโภคและการพาณิชย์	1.66	1.55	- 0.10	- 6.24	1.69	0.13	8.49	1.20	- 0.49	- 29.11	1.47	0.27	22.76	4.75	3.28	223.31
เบ็ดเตล็ด	18.49	3.41	- 15.08	- 81.56	27.33	23.92	701.35	14.09	- 13.23	- 48.42	4.67	- 9.43	- 66.90	8.33	3.66	78.56
รวม	367.37	286.67	- 80.70	- 21.97	731.77	445.10	155.27	972.16	240.39	32.85	1,113.78	141.62	14.57	1,182.51	68.72	6.17

รายได้จัดเก็บเองของ กทม. ประจำปีงบประมาณ พ.ศ. 2563 - 2568 แยกประเภทรายได้

เปรียบเทียบ กับ ปีงบประมาณที่ผ่านมา

ประเภทรายได้	ปี 2563	ปี 2564	เพิ่ม / ลด (จาก 63)		ปี 2565	เพิ่ม / ลด (จาก 64)		ปี 2566	เพิ่ม / ลด (จาก 65)		ปี 2567	เพิ่ม / ลด (จาก 66)		ปี 2568	เพิ่ม / ลด (จาก 67)	
	(ล้านบาท)	(ล้านบาท)	(ล้านบาท)	(%)	(ล้านบาท)	(ล้านบาท)	(%)	(ล้านบาท)	(ล้านบาท)	(%)	(ล้านบาท)	(ล้านบาท)	(%)	(ล้านบาท)	(ล้านบาท)	(%)
ภาษีที่ดินและสิ่งปลูกสร้าง	1,255.63	1,598.82	343.19	27.33	13,046.91	11,448.08	716.03	12,455.37	- 591.54	- 4.53	18,197.39	5,742.02	46.10	16,566.44	-1,630.94	- 8.96
ภาษีโรงเรือนและที่ดิน	1,632.36	555.46	- 1,076.90	- 65.97	646.03	90.57	16.31	415.20	- 230.83	- 35.73	177.14	- 238.06	- 57.34	108.92	- 68.22	- 38.51
ภาษีบำรุงท้องที่	26.66	18.49	- 8.18	- 30.66	7.54	- 10.95	- 59.20	4.88	- 2.66	- 35.28	3.83	- 1.05	- 21.44	2.07	- 1.77	- 46.11
ภาษีป้าย	876.34	1,050.01	173.67	19.82	1,088.46	38.45	3.66	1,181.38	92.92	8.54	1,269.19	87.81	7.43	1,344.58	75.39	5.94
ภาษีบำรุง กทม. จากสถานค้าน้ำมัน	198.47	177.61	- 20.86	- 10.51	182.32	4.70	2.65	196.48	14.16	7.77	195.29	- 1.19	- 0.61	188.24	- 7.05	- 3.61
อากรการฆ่าสัตว์	0.79	0.71	- 0.08	- 9.67	0.88	0.17	24.11	0.90	0.02	2.24	1.08	0.18	19.98	1.06	- 0.02	- 2.06
อากรรังนกอีแอ่น	-	-	-	-	-	-	-	-	-	-	-	-	-	-	-	-
ค่าธรรมเนียมใบอนุญาตและค่าปรับ	1,154.64	880.72	- 273.92	- 23.72	894.21	13.49	1.53	1,241.46	347.26	38.83	1,329.23	87.77	7.07	1,498.55	169.31	12.74
ทรัพย์สิน	1,077.96	799.42	- 278.54	- 25.84	719.95	- 79.47	- 9.94	1,221.66	501.71	69.69	2,159.14	937.48	76.74	1,861.28	- 297.85	- 13.80
สาธารณูปโภคและการพาณิชย์	49.41	56.83	7.42	15.03	25.50	- 31.33	- 55.13	30.23	4.73	18.55	26.94	- 3.29	- 10.89	43.90	16.96	62.95
เบ็ดเตล็ด	1,548.18	505.37	- 1,042.81	- 67.36	3,135.87	2,630.51	520.52	3,150.46	14.58	0.47	3,277.44	126.98	4.03	3,226.21	- 51.23	- 1.56
รวม	7,820.45	5,643.45	- 2,177.00	- 27.84	19,747.67	14,104.22	249.92	19,898.02	150.35	0.76	26,636.67	6,738.65	33.87	24,841.25	- 1,795.42	- 6.74

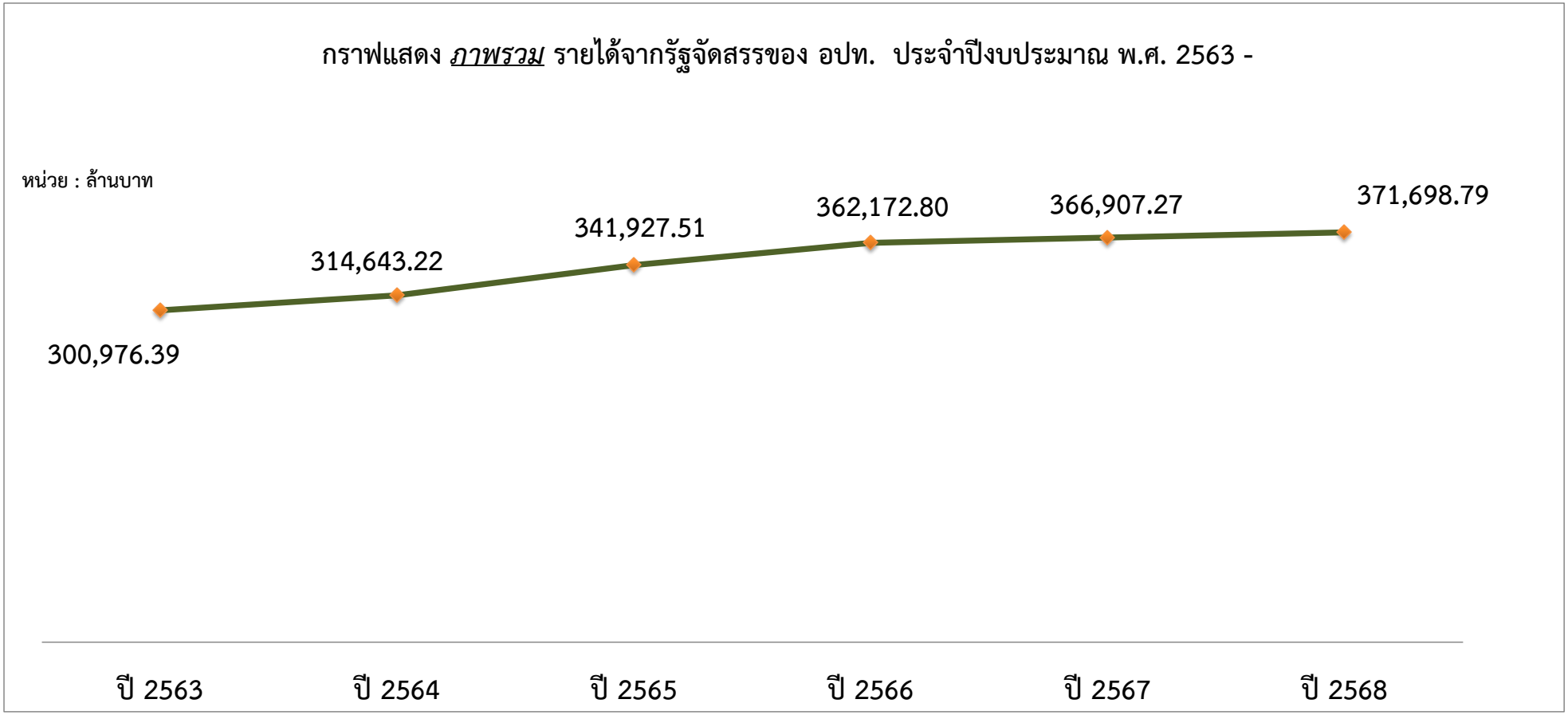

รายได้จากรัฐจัดสรรของ อปท. ประกอบด้วย :

1. ภาษีและค่าธรรมเนียมรถยนต์หรือล้อเลื่อน
2. ภาษีมูลค่าเพิ่มที่จัดเก็บตามประมวลรัษฎากร 5% (อบจ.)
3. ภาษีมูลค่าเพิ่มตามกฎหมายท้องถิ่น (1 ใน 9)
4. ภาษีมูลค่าเพิ่มตาม พ.ร.บ. กำหนดแผนฯ
5. ภาษีธุรกิจเฉพาะ
6. ภาษีสุรา
7. ภาษีสรรพสามิต
8. ค่าภาคหลวงไม้
9. ค่าภาคหลวงแร่
10. ค่าภาคหลวงปิโตรเลียม
11. รายได้จากกฎหมายอุทยานแห่งชาติ
12. ค่าธรรมเนียมการจดทะเบียนสิทธิและนิติกรรมตามประมวลกฎหมายที่ดิน

กราฟแสดง รายได้จากรัฐจัดสรรของ อปท. ประจำปีงบประมาณ พ.ศ. 2563-2568 *แยกตามประเภท อปท.*

หน่วย : ล้านบาท

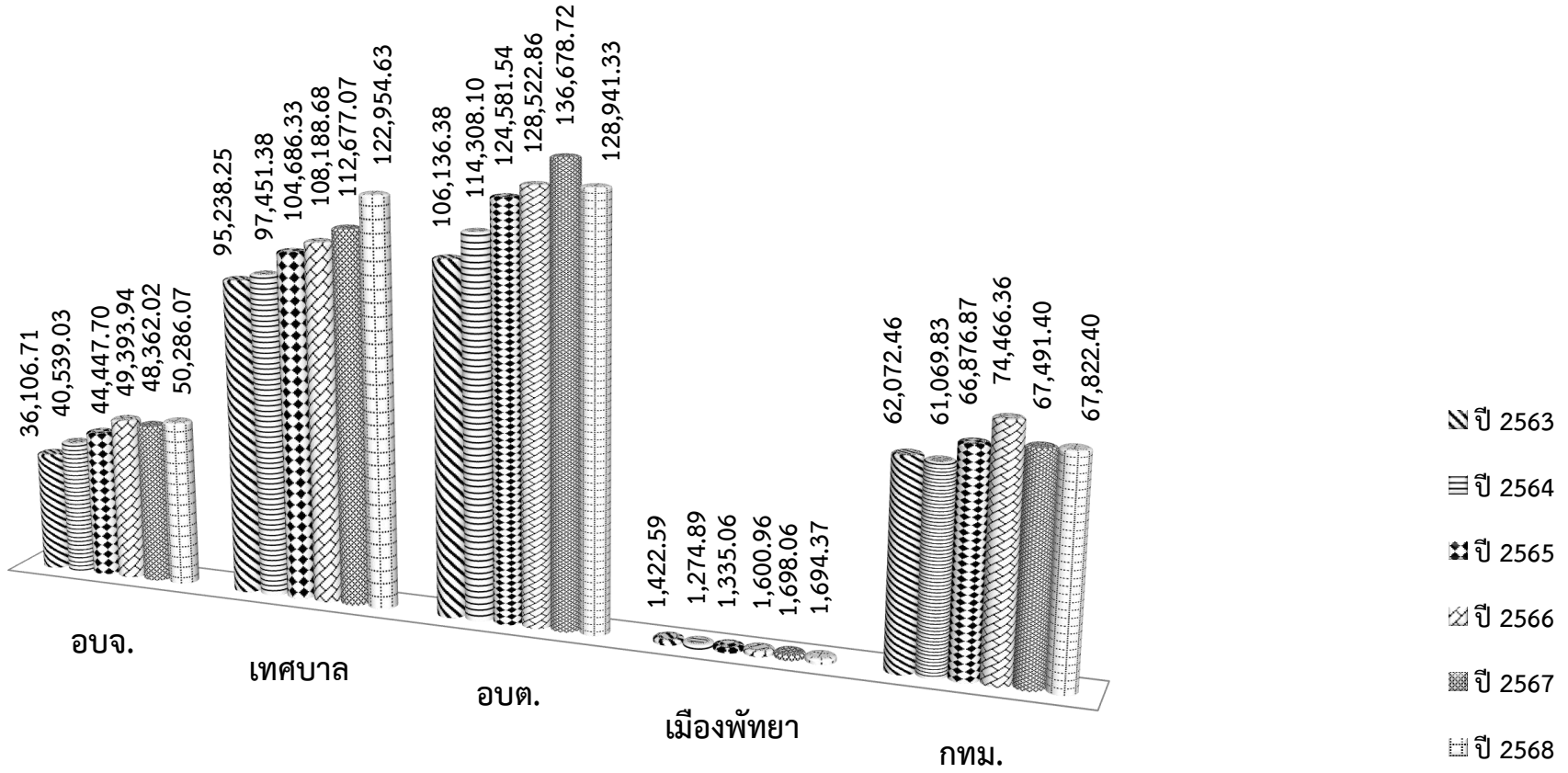

รายได้จากรัฐจัดสรรของ อปท. ประกอบด้วย :

1. ภาษีและค่าธรรมเนียมรถยนต์หรือล้อเลื่อน
2. ภาษีมูลค่าเพิ่มที่จัดเก็บตามประมวลรัษฎากร 5% (อบจ.)
3. ภาษีมูลค่าเพิ่มตามกฎหมายท้องถิ่น (1 ใน 9)
4. ภาษีมูลค่าเพิ่มตาม พ.ร.บ. กำหนดแผนฯ
5. ภาษีธุรกิจเฉพาะ
6. ภาษีสุรา
7. ภาษีสรรพสามิต
8. ค่าภาคหลวงไม้
9. ค่าภาคหลวงแร่
10. ค่าภาคหลวงปิโตรเลียม
11. รายได้จากกฎหมายอุทยานแห่งชาติ
12. ค่าธรรมเนียมการจดทะเบียนสิทธิและนิติกรรมตามประมวลกฎหมายที่ดิน

ภาพรวม รายได้จากรัฐจัดสรร แยกตามประเภท ของ อปท. ประจำปีงบประมาณ พ.ศ. 2563 - 2568
เปรียบเทียบ กับ ปีงบประมาณที่ผ่านมา

อปท.	ปี 2563	ปี 2564	เพิ่ม / ลด (จาก 63)		ปี 2565	เพิ่ม / ลด (จาก 64)		ปี 2566	เพิ่ม / ลด (จาก 65)		ปี 2567	เพิ่ม / ลด (จาก 66)		ปี 2568	เพิ่ม / ลด (จาก 67)	
	(ล้านบาท)	(ล้านบาท)	(ล้านบาท)	(%)	(ล้านบาท)	(ล้านบาท)	(%)	(ล้านบาท)	(ล้านบาท)	(%)	(ล้านบาท)	(ล้านบาท)	(%)	(ล้านบาท)	(ล้านบาท)	(%)
อบจ.	36,106.71	40,539.03	4,432.32	12.28	44,447.70	3,908.67	9.64	49,393.94	4,946.25	11.13	48,362.02	- 1,031.92	- 2.09	50,286.07	1,924.04	3.98
เทศบาล	95,238.25	97,451.38	2,213.12	2.32	104,686.33	7,234.95	7.42	108,188.68	3,502.35	3.35	112,677.07	4,488.39	4.15	122,954.63	10,277.56	9.12
อบต.	106,136.38	114,308.10	8,171.72	7.70	124,581.54	10,273.44	8.99	128,522.86	3,941.31	3.16	136,678.72	8,155.86	6.35	128,941.33	-7,737.39	- 5.66
เมืองพัทยา	1,422.59	1,274.89	- 147.71	- 10.38	1,335.06	60.17	4.72	1,600.96	265.90	19.92	1,698.06	97.10	6.06	1,694.37	- 3.69	- 0.22
กทม.	62,072.46	61,069.83	- 1,002.63	- 1.62	66,876.87	5,807.05	9.51	74,466.36	7,589.48	11.35	67,491.40	- 6,974.96	- 9.37	67,822.40	331.00	0.49
รวม	300,976.39	314,643.22	13,666.83	4.54	341,927.51	27,284.29	8.67	362,172.80	20,245.30	5.92	366,907.27	4,734.47	1.31	371,698.79	4,791.52	1.31

ภาพรวม รายได้จากรัฐจัดสรร แยกตามประเภทรัฐจัดสรร ประจำปีงบประมาณ พ.ศ. 2563 - 2568
(อบจ + เทศบาล + อบต. + เมืองพัทยา + กทม)
เปรียบเทียบ กับ ปีงบประมาณที่ผ่านมา

ประเภทรายได้	ปี 2563	ปี 2564	เพิ่ม / ลด (จาก 63)		ปี 2565	เพิ่ม / ลด (จาก 64)		ปี 2566	เพิ่ม / ลด (จาก 65)		ปี 2567	เพิ่ม / ลด (จาก 66)		ปี 2568	เพิ่ม / ลด (จาก 67)	
	(ล้านบาท)	(ล้านบาท)	(ล้านบาท)	(%)	(ล้านบาท)	(ล้านบาท)	(%)	(ล้านบาท)	(ล้านบาท)	(%)	(ล้านบาท)	(ล้านบาท)	(%)	(ล้านบาท)	(ล้านบาท)	(%)
ภาษีและค่าธรรมเนียมรถยนต์	36,907.76	37,995.07	1,087.31	2.95	39,020.83	1,025.76	2.70	41,042.44	2,021.61	5.18	40,046.08	- 996.36	- 2.43	40,300.27	254.20	0.63
ภาษีมูลค่าเพิ่มตามประมวลรัษฎากร 5%	8,533.96	12,888.50	4,354.54	51.03	15,015.19	2,126.69	16.50	19,573.09	4,557.89	30.36	18,412.33	- 1,160.75	- 5.93	19,485.93	1,073.59	5.83
ภาษีมูลค่าเพิ่มตามกฎหมายท้องถิ่น	54,486.77	60,343.84	5,857.07	10.75	72,549.30	12,205.46	20.23	85,863.77	13,314.48	18.35	79,109.04	- 6,754.73	- 7.87	79,225.65	116.60	0.15
ภาษีมูลค่าเพิ่มตาม พ.ร.บ. กำหนดแผนฯ	105,137.52	111,061.65	5,924.13	5.63	127,210.98	16,149.33	14.54	128,858.96	1,647.97	1.30	132,338.14	3,479.19	2.70	141,211.83	8,873.68	6.71
ภาษีธุรกิจเฉพาะ	6,029.54	5,366.59	- 662.95	- 10.99	5,766.96	400.36	7.46	6,846.30	1,079.34	18.72	6,802.90	- 43.40	- 0.63	6,536.49	- 266.41	- 3.92
ภาษีสุรา	-	-	-	-	-	-	-	-	-	-	-	-	-	-	-	-
ภาษีสรรพสามิต	49,919.49	52,799.30	2,879.81	5.77	48,248.80	- 4,550.50	- 8.62	40,100.33	- 8,148.47	- 16.89	54,006.54	13,906.20	34.68	50,691.22	- 3,315.32	- 6.14
ค่าภาคหลวงไม้	40.00	41.97	1.97	4.93	38.42	- 3.56	- 8.47	43.38	4.97	12.93	42.71	- 0.67	- 1.54	40.91	- 1.80	- 4.21
ค่าภาคหลวงแร่	2,280.01	2,339.06	59.05	2.59	2,339.91	0.85	0.04	2,330.39	- 9.53	- 0.41	2,310.26	- 20.13	- 0.86	2,779.61	469.35	20.32
ค่าภาคหลวงปิโตรเลียม	2,346.57	1,545.68	- 800.89	- 34.13	2,394.99	849.31	54.95	3,140.55	745.56	31.13	2,731.09	- 409.45	- 13.04	2,833.66	102.56	3.76
รายได้จากกฎหมายอุทยานแห่งชาติ	120.60	65.24	- 55.37	- 45.91	-	- 65.24	- 100.00	49.47	49.47	100.00	68.15	18.68	37.76	102.22	34.07	49.99
ค่าธรรมเนียมจดทะเบียนสิทธิและนิติกรรม	34,925.39	30,013.16	- 4,912.23	- 14.06	29,184.19	- 828.97	- 2.76	34,217.87	5,033.68	17.25	30,846.09	- 3,371.78	- 9.85	28,349.87	- 2,496.22	- 8.09
ภาษีจัดสรรอื่น	248.77	183.15	- 65.62	- 26.38	157.93	- 25.22	- 13.77	106.25	- 51.68	- 32.72	193.92	87.67	82.51	141.14	- 52.78	- 27.22
รวม	300,976.39	314,643.22	13,666.83	4.54	341,927.51	27,284.29	8.67	362,172.80	20,245.30	5.92	366,907.27	4,734.47	1.31	371,698.79	4,791.52	1.31

ภาพรวม รายได้จากรัฐจัดสรร แยกตามประเภทรัฐจัดสรร ประจำปีงบประมาณ พ.ศ. 2563 - 2568
(อบจ + เทศบาล + อบต.)
เปรียบเทียบ กับ ปีงบประมาณที่ผ่านมา

ประเภทรายได้	ปี 2563	ปี 2564	เพิ่ม / ลด (จาก 63)		ปี 2565	เพิ่ม / ลด (จาก 64)		ปี 2566	เพิ่ม / ลด (จาก 65)		ปี 2567	เพิ่ม / ลด (จาก 66)		ปี 2568	เพิ่ม / ลด (จาก 67)	
	(ล้านบาท)	(ล้านบาท)	(ล้านบาท)	(%)	(ล้านบาท)	(ล้านบาท)	(%)	(ล้านบาท)	(ล้านบาท)	(%)	(ล้านบาท)	(ล้านบาท)	(%)	(ล้านบาท)	(ล้านบาท)	(%)
ภาษีและค่าธรรมเนียมรถยนต์	22,642.27	22,572.69	- 69.59	- 0.31	24,056.13	1,483.45	6.57	24,351.77	295.63	1.23	24,335.24	- 16.53	- 0.07	24,596.20	260.96	1.07
ภาษีมูลค่าเพิ่มตามประมวลรัษฎากร 5% (อบจ.)	8,533.96	12,888.50	4,354.54	51.03	15,015.19	2,126.69	16.50	19,573.09	4,557.89	30.36	18,412.33	- 1,160.75	- 5.93	19,485.93	1,073.59	5.83
ภาษีมูลค่าเพิ่มตามกฎหมายท้องถิ่น	32,593.77	36,147.03	3,553.26	10.90	41,861.21	5,714.18	15.81	51,172.65	9,311.44	22.24	50,131.62	- 1,041.03	- 2.03	49,479.99	- 651.63	- 1.30
ภาษีมูลค่าเพิ่มตาม พ.ร.บ. กำหนดแผนฯ	99,566.46	105,801.07	6,234.60	6.26	121,353.12	15,552.05	14.70	122,925.20	1,572.09	1.30	126,244.18	3,318.98	2.70	134,709.24	8,465.06	6.71
ภาษีธุรกิจเฉพาะ	2,308.49	2,166.26	- 142.24	- 6.16	2,392.86	226.60	10.46	2,821.55	428.69	17.92	2,524.46	- 297.09	- 10.53	2,473.07	- 51.39	- 2.04
ภาษีสุรา	-	-	-	-	-	-	-	-	-	-	-	-	-	-	-	-
ภาษีสรรพสามิต	45,535.25	48,183.64	2,648.38	5.82	44,130.35	- 4,053.29	- 8.41	36,741.03	- 7,389.32	- 16.74	49,474.22	12,733.19	34.66	46,443.63	- 3,030.59	- 6.13
ค่าภาคหลวงไม้	40.00	41.97	1.97	4.93	38.42	- 3.56	- 8.47	43.38	4.97	12.93	42.71	- 0.67	- 1.54	40.91	- 1.80	- 4.21
ค่าภาคหลวงแร่	2,278.15	2,337.35	59.20	2.60	2,338.34	0.99	0.04	2,328.79	- 9.56	- 0.41	2,308.73	- 20.06	- 0.86	2,778.23	469.50	20.34
ค่าภาคหลวงปิโตรเลียม	2,345.99	1,545.15	- 800.84	- 34.14	2,394.17	849.02	54.95	3,139.50	745.33	31.13	2,730.18	- 409.32	- 13.04	2,832.71	102.53	3.76
รายได้จากกฎหมายอุทยานแห่งชาติ	120.60	65.24	- 55.37	- 45.91	-	- 65.24	- 100.00	49.47	49.47	100.00	68.15	18.68	37.76	102.22	34.07	49.99
ค่าธรรมเนียมจดทะเบียนสิทธิและนิติกรรม	21,400.90	20,440.17	- 960.73	- 4.49	20,016.24	- 423.93	- 2.07	22,901.56	2,885.32	14.41	21,261.09	- 1,640.47	- 7.16	19,106.67	- 2,154.42	- 10.13
ภาษีจัดสรรอื่น	115.48	109.45	- 6.04	- 5.23	119.54	10.10	9.22	57.49	- 62.05	- 51.90	184.90	127.41	221.61	133.22	- 51.68	- 27.95
รวม	237,481.34	252,298.51	14,817.16	6.24	273,715.57	21,417.07	8.49	286,105.48	12,389.91	4.53	297,717.81	11,612.33	4.06	302,182.02	4,464.21	1.50

รายได้จากรัฐจัดสรรของ อบจ. ประจำปีงบประมาณ พ.ศ. 2563 - 2568 แยกประเภทรายได้

เปรียบเทียบ กับ ปีงบประมาณที่ผ่านมา

ประเภทรายได้	ปี 2563	ปี 2564	เพิ่ม / ลด (จาก 63)		ปี 2565	เพิ่ม / ลด (จาก 64)		ปี 2566	เพิ่ม / ลด (จาก 65)		ปี 2567	เพิ่ม / ลด (จาก 66)		ปี 2568	เพิ่ม / ลด (จาก 67)	
	(ล้านบาท)	(ล้านบาท)	(ล้านบาท)	(%)	(ล้านบาท)	(ล้านบาท)	(%)	(ล้านบาท)	(ล้านบาท)	(%)	(ล้านบาท)	(ล้านบาท)	(%)	(ล้านบาท)	(ล้านบาท)	(%)
ภาษีและค่าธรรมเนียมรถยนต์	17,986.20	17,908.86	- 77.34	- 0.43	18,138.09	229.22	1.28	18,170.21	32.12	0.18	18,161.33	- 8.88	- 0.05	18,179.07	17.75	0.10
ภาษีมูลค่าเพิ่มตามประมวลรัษฎากร 5% (อบจ.)	8,533.96	12,888.50	4,354.54	51.03	15,015.19	2,126.69	16.50	19,573.09	4,557.89	30.36	18,412.33	- 1,160.75	- 5.93	19,485.93	1,073.59	5.83
ภาษีมูลค่าเพิ่มตามกฎหมายท้องถิ่น	-	-	-	-	-	-	-	-	-	-	-	-	-	-	-	-
ภาษีมูลค่าเพิ่มตาม พ.ร.บ. กำหนดแผนฯ	8,029.88	8,438.73	408.85	5.09	9,696.65	1,257.92	14.91	9,822.27	125.62	1.30	10,087.47	265.20	2.70	10,763.87	676.40	6.71
ภาษีธุรกิจเฉพาะ	-	-	-	-	-	-	-	-	-	-	-	-	-	-	-	-
ภาษีสุรา	-	-	-	-	-	-	-	-	-	-	-	-	-	-	-	-
ภาษีสรรพสามิต	-	-	-	-	-	-	-	-	-	-	-	-	-	-	-	-
ค่าภาคหลวงไม้	-	-	-	-	-	-	-	-	-	-	-	-	-	-	-	-
ค่าภาคหลวงแร่	760.74	777.39	16.65	2.19	787.56	10.17	1.31	792.03	4.47	0.57	790.26	- 1.77	- 0.22	917.31	127.05	16.08
ค่าภาคหลวงปิโตรเลียม	778.28	511.62	- 266.66	- 34.26	795.46	283.84	55.48	1,036.34	240.87	30.28	910.63	- 125.71	- 12.13	939.89	29.26	3.21
รายได้จากกฎหมายอุทยานแห่งชาติ	-	-	-	-	-	-	-	-	-	-	-	-	-	-	-	-
ค่าธรรมเนียมจดทะเบียนสิทธิและนิติกรรม	-	-	-	-	-	-	-	-	-	-	-	-	-	-	-	-
ภาษีจัดสรรอื่น	17.64	13.92	- 3.72	- 21.07	14.73	0.81	5.83	-	- 14.73	- 100.00	-	-	-	-	-	-
รวม	36,106.71	40,539.03	4,432.32	12.28	44,447.70	3,908.67	9.64	49,393.94	4,946.25	11.13	48,362.02	- 1,031.92	- 2.09	50,286.07	1,924.04	3.98

รายได้จากรัฐจัดสรรของ เทศบาล ประจำปีงบประมาณ พ.ศ. 2563 - 2568 แยกประเภทรายได้
เปรียบเทียบ กับ ปีงบประมาณที่ผ่านมา

ประเภทรายได้	ปี 2563	ปี 2564	เพิ่ม / ลด (จาก 63)		ปี 2565	เพิ่ม / ลด (จาก 64)		ปี 2566	เพิ่ม / ลด (จาก 65)		ปี 2567	เพิ่ม / ลด (จาก 66)		ปี 2568	เพิ่ม / ลด (จาก 67)	
	(ล้านบาท)	(ล้านบาท)	(ล้านบาท)	(%)	(ล้านบาท)	(ล้านบาท)	(%)	(ล้านบาท)	(ล้านบาท)	(%)	(ล้านบาท)	(ล้านบาท)	(%)	(ล้านบาท)	(ล้านบาท)	(%)
ภาษีและค่าธรรมเนียมรถยนต์	1,809.03	1,800.33	- 8.69	- 0.48	2,128.18	327.84	18.21	2,216.24	88.06	4.14	2,207.33	- 8.91	- 0.40	2,528.62	321.29	14.56
ภาษีมูลค่าเพิ่มตามกฎหมายท้องถิ่น	15,174.40	16,770.58	1,596.18	10.52	19,694.62	2,924.03	17.44	23,702.01	4,007.40	20.35	22,698.83	- 1,003.19	- 4.23	24,680.35	1,981.52	8.73
ภาษีมูลค่าเพิ่มตาม พ.ร.บ. กำหนดแผนฯ	44,683.66	45,238.21	554.55	1.24	51,154.50	5,916.29	13.08	51,817.19	662.69	1.30	53,231.05	1,413.86	2.73	60,779.00	7,547.95	14.18
ภาษีธุรกิจเฉพาะ	1,229.47	1,226.46	- 3.01	- 0.24	1,324.04	97.58	7.96	1,502.80	178.77	13.50	1,411.82	- 90.99	- 6.05	1,494.90	83.08	5.88
ภาษีสุรา	-	-	-	-	-	-	-	-	-	-	-	-	-	-	-	-
ภาษีสรรพสามิต	18,564.30	19,638.14	1,073.84	5.78	17,938.98	- 1,699.16	- 8.65	14,915.82	- 3,023.16	- 16.85	20,041.70	5,125.88	34.37	20,670.64	628.94	3.14
ค่าภาคหลวงไม้	6.64	3.18	- 3.46	- 52.16	4.39	1.21	38.23	4.73	0.33	7.61	4.41	- 0.32	- 6.67	6.49	2.08	47.15
ค่าภาคหลวงแร่	687.09	696.60	9.51	1.38	708.64	12.04	1.73	696.61	- 12.03	- 1.70	633.76	- 62.85	- 9.02	716.57	82.81	13.07
ค่าภาคหลวงปิโตรเลียม	508.91	341.30	- 167.61	- 32.94	521.70	180.40	52.86	689.10	167.40	32.09	594.87	- 94.22	- 13.67	667.76	72.89	12.25
รายได้จากกฎหมายอุทยานแห่งชาติ	1.50	0.76	- 0.74	- 49.61	-	- 0.76	- 100.00	9.94	9.94	100.00	15.96	6.02	60.60	23.79	7.83	49.06
ค่าธรรมเนียมจดทะเบียนสิทธิและนิติ	12,539.71	11,719.97	- 819.74	- 6.54	11,181.60	- 538.37	- 4.59	12,620.96	1,439.35	12.87	11,753.69	- 867.27	- 6.87	11,351.08	- 402.61	- 3.43
ภาษีจัดสรรอื่น	33.55	15.84	- 17.70	- 52.77	29.68	13.84	87.36	13.29	- 16.40	- 55.24	83.66	70.37	529.63	35.43	- 48.23	- 57.65
รวม	95,238.25	97,451.38	2,213.12	2.32	104,686.33	7,234.95	7.42	108,188.68	3,502.35	3.35	112,677.07	4,488.39	4.15	122,954.63	10,277.56	9.12

รายได้จากรัฐจัดสรรของ อบต. ประจำปีงบประมาณ พ.ศ. 2563 - 2568 แยกประเภทรายได้
เปรียบเทียบ กับ ปีงบประมาณที่ผ่านมา

ประเภทรายได้	ปี 2563	ปี 2564	เพิ่ม / ลด (จาก 63)		ปี 2565	เพิ่ม / ลด (จาก 64)		ปี 2566	เพิ่ม / ลด (จาก 65)		ปี 2567	เพิ่ม / ลด (จาก 66)		ปี 2568	เพิ่ม / ลด (จาก 67)	
	(ล้านบาท)	(ล้านบาท)	(ล้านบาท)	(%)	(ล้านบาท)	(ล้านบาท)	(%)	(ล้านบาท)	(ล้านบาท)	(%)	(ล้านบาท)	(ล้านบาท)	(%)	(ล้านบาท)	(ล้านบาท)	(%)
ภาษีและค่าธรรมเนียมรถยนต์	2,847.04	2,863.49	16.45	0.58	3,789.87	926.38	32.35	3,965.31	175.45	4.63	3,966.58	1.26	0.03	3,888.50	- 78.07	- 1.97
ภาษีมูลค่าเพิ่มตามกฎหมายท้องถิ่น	17,419.37	19,376.45	1,957.08	11.24	22,166.60	2,790.15	14.40	27,470.64	5,304.04	23.93	27,432.79	- 37.85	- 0.14	24,799.64	- 2,633.15	- 9.60
ภาษีมูลค่าเพิ่มตาม พ.ร.บ. กำหนดแผนฯ	46,852.92	52,124.13	5,271.20	11.25	60,501.96	8,377.84	16.07	61,285.74	783.78	1.30	62,925.66	1,639.92	2.68	63,166.38	240.72	0.38
ภาษีธุรกิจเฉพาะ	1,079.02	939.79	- 139.23	- 12.90	1,068.82	129.03	13.73	1,318.74	249.92	23.38	1,112.64	- 206.10	- 15.63	978.17	- 134.47	- 12.09
ภาษีสุรา	-	-	-	-	-	-	-	-	-	-	-	-	-	-	-	-
ภาษีสรรพสามิต	26,970.95	28,545.49	1,574.54	5.84	26,191.37	- 2,354.12	- 8.25	21,825.21	- 4,366.16	- 16.67	29,432.52	7,607.31	34.86	25,772.99	- 3,659.53	- 12.43
ค่าภาคหลวงไม้	33.36	38.79	5.44	16.29	34.02	- 4.77	- 12.30	38.66	4.63	13.62	38.30	- 0.35	- 0.91	34.42	- 3.88	- 10.13
ค่าภาคหลวงแร่	830.32	863.36	33.04	3.98	842.15	- 21.22	- 2.46	840.15	- 2.00	- 0.24	884.71	44.56	5.30	1,144.36	259.65	29.35
ค่าภาคหลวงปิโตรเลียม	1,058.80	692.23	- 366.56	- 34.62	1,077.00	384.77	55.58	1,414.07	337.06	31.30	1,224.68	- 189.39	- 13.39	1,225.06	0.38	0.03
รายได้จากกฎหมายอุทยานแห่งชาติ	119.10	64.48	- 54.62	- 45.86	-	- 64.48	- 100.00	39.53	39.53	100.00	52.20	12.66	32.03	78.44	26.24	50.27
ค่าธรรมเนียมจดทะเบียนสิทธิและนิติกรรม	8,861.19	8,720.20	- 141.00	- 1.59	8,834.63	114.44	1.31	10,280.60	1,445.97	16.37	9,507.40	- 773.20	- 7.52	7,755.59	- 1,751.81	- 18.43
ภาษีจัดสรรอื่น	64.30	79.68	15.38	23.92	75.12	- 4.56	- 5.72	44.21	- 30.92	- 41.16	101.24	57.04	129.02	97.79	- 3.46	- 3.41
รวม	106,136.38	114,308.10	8,171.72	7.70	124,581.54	10,273.44	8.99	128,522.86	3,941.31	3.16	136,678.72	8,155.86	6.35	128,941.33	- 7,737.39	- 5.66

รายได้จากรัฐจัดสรรของ เมืองพัทยา ประจำปีงบประมาณ พ.ศ. 2563 - 2568 แยกประเภทรายได้
เปรียบเทียบ กับ ปีงบประมาณที่ผ่านมา

ประเภทรายได้	ปี 2563	ปี 2564	เพิ่ม / ลด (จาก 63)		ปี 2565	เพิ่ม / ลด (จาก 64)		ปี 2566	เพิ่ม / ลด (จาก 65)		ปี 2567	เพิ่ม / ลด (จาก 66)		ปี 2568	เพิ่ม / ลด (จาก 67)	
	(ล้านบาท)	(ล้านบาท)	(ล้านบาท)	(%)	(ล้านบาท)	(ล้านบาท)	(%)	(ล้านบาท)	(ล้านบาท)	(%)	(ล้านบาท)	(ล้านบาท)	(%)	(ล้านบาท)	(ล้านบาท)	(%)
ภาษีและค่าธรรมเนียมรถยนต์	12.11	12.07	- 0.04	- 0.34	12.57	0.50	4.15	12.65	0.08	0.67	12.54	- 0.11	- 0.90	12.22	- 0.31	- 2.51
ภาษีมูลค่าเพิ่มตามกฎหมายท้องถิ่น	39.97	44.38	4.42	11.05	47.22	2.84	6.40	60.26	13.03	27.60	64.83	4.57	7.59	60.96	- 3.87	- 5.97
ภาษีมูลค่าเพิ่มตาม พ.ร.บ. กำหนดแผนฯ	858.86	811.14	- 47.72	- 5.56	903.29	92.15	11.36	914.99	11.70	1.30	939.70	24.70	2.70	1,002.71	63.01	6.71
ภาษีธุรกิจเฉพาะ	-	-	-	100.00	-	-	-	-	-	-	-	-	-	-	-	-
ภาษีสุรา	-	-	-	-	-	-	-	-	-	-	-	-	-	-	-	-
ภาษีสรรพสามิต	90.05	95.24	5.19	5.76	86.41	- 8.82	- 9.26	71.11	- 15.31	- 17.71	95.48	24.37	34.27	88.47	- 7.00	- 7.34
ค่าภาคหลวงไม้	-	-	-		-	-	-	-	-	-	-	-	-	-	-	-
ค่าภาคหลวงแร่	1.86	1.71	- 0.15	- 8.14	1.57	- 0.14	- 8.22	1.60	0.03	1.77	1.53	- 0.07	- 4.18	1.38	- 0.15	- 9.98
ค่าภาคหลวงปิโตรเลียม	0.58	0.53	- 0.06	- 9.96	0.82	0.30	56.22	1.04	0.22	27.20	0.91	- 0.13	- 12.52	0.95	0.03	3.63
รายได้จากกฎหมายอุทยานแห่งชาติ	-	-	-		-	-	-	-	-	-	-	-	-	-	-	-
ค่าธรรมเนียมจดทะเบียนสิทธิและนิติกรรม	404.93	307.90	- 97.02	- 23.96	282.24	- 25.67	- 8.34	538.59	256.35	90.83	582.55	43.96	8.16	527.18	- 55.37	- 9.50
ภาษีจัดสรรอื่น	14.23	1.91	- 12.32	- 86.55	0.93	- 0.98	- 51.16	0.72	- 0.21	- 22.74	0.53	- 0.20	- 27.19	0.50	- 0.03	- 5.59
รวม	1,422.59	1,274.89	- 147.71	- 10.38	1,335.06	60.17	4.72	1,600.96	265.90	19.92	1,698.06	97.10	6.06	1,694.37	- 3.69	- 0.22

รายได้จากรัฐจัดสรรของ กทม. ประจำปีงบประมาณ พ.ศ. 2563 - 2568 แยกประเภทรายได้
เปรียบเทียบ กับ ปีงบประมาณที่ผ่านมา

ประเภทรายได้	ปี 2563	ปี 2564	เพิ่ม / ลด (จาก 63)		ปี 2565	เพิ่ม / ลด (จาก 64)		ปี 2566	เพิ่ม / ลด (จาก 65)		ปี 2567	เพิ่ม / ลด (จาก 66)		ปี 2568	เพิ่ม / ลด (จาก 67)	
	(ล้านบาท)	(ล้านบาท)	(ล้านบาท)	(%)	(ล้านบาท)	(ล้านบาท)	(%)	(ล้านบาท)	(ล้านบาท)	(%)	(ล้านบาท)	(ล้านบาท)	(%)	(ล้านบาท)	(ล้านบาท)	(%)
ภาษีและค่าธรรมเนียมรถยนต์	14,253.38	15,410.31	1,156.94	8.12	14,952.13	- 458.19	- 2.97	16,678.02	1,725.89	11.54	15,698.30	- 979.72	- 5.87	15,691.85	- 6.45	- 0.04
ภาษีมูลค่าเพิ่มตามกฎหมายท้องถิ่น	21,853.03	24,152.42	2,299.39	10.52	30,640.86	6,488.44	26.86	34,630.87	3,990.01	13.02	28,912.59	- 5,718.27	- 16.51	29,684.70	772.10	2.67
ภาษีมูลค่าเพิ่มตาม พ.ร.บ. กำหนดแผนฯ	4,712.19	4,449.44	- 262.75	- 5.58	4,954.57	505.13	11.35	5,018.76	64.18	1.30	5,154.26	135.51	2.70	5,499.87	345.61	6.71
ภาษีธุรกิจเฉพาะ	3,721.05	3,200.34	- 520.71	- 13.99	3,374.10	173.76	5.43	4,024.75	650.65	19.28	4,278.44	253.69	6.30	4,063.42	- 215.03	- 5.03
ภาษีสุรา	-	-	-	-	-	-	-	-	-	-	-	-	-	-	-	-
ภาษีสรรพสามิต	4,294.19	4,520.43	226.24	5.27	4,032.04	- 488.39	- 10.80	3,288.20	- 743.84	- 18.45	4,436.85	1,148.65	34.93	4,159.12	- 277.73	- 6.26
ค่าภาคหลวงไม้	-	-	-		-	-	-	-	-	-	-	-	-	-	-	-
ค่าภาคหลวงแร่	-	-	-		-	-	-	-	-	-	-	-	-	-	-	-
ค่าภาคหลวงปิโตรเลียม	-	-	-		-	-	-	-	-	-	-	-	-	-	-	-
รายได้จากกฎหมายอุทยานแห่งชาติ	-	-	-		-	-	-	-	-	-	-	-	-	-	-	-
ค่าธรรมเนียมจดทะเบียนสิทธิและนิติกรรม	13,119.56	9,265.09	- 3,854.47	- 29.38	8,885.72	- 379.37	- 4.09	10,777.72	1,892.00	21.29	9,002.46	- 1,775.27	- 16.47	8,716.02	- 286.44	- 3.18
ภาษีจัดสรรอื่น	119.05	71.79	- 47.26	- 39.70	37.45	- 34.34	- 47.83	48.04	10.58	28.26	8.49	- 39.54	- 82.32	7.42	- 1.07	- 12.61
รวม	62,072.46	61,069.83	- 1,002.63	- 1.62	66,876.87	5,807.05	9.51	74,466.36	7,589.48	11.35	67,491.40	- 6,974.96	- 9.37	67,822.40	331.00	0.49

กราฟแสดง *ภาพรวม* รายได้จากเงินอุดหนุนของ อปท. ประจำปีงบประมาณ พ.ศ. 2563 - 2568
(อบจ + เทศบาล + อบต + เมืองพัทยา + กทม.)

หน่วย : ล้านบาท

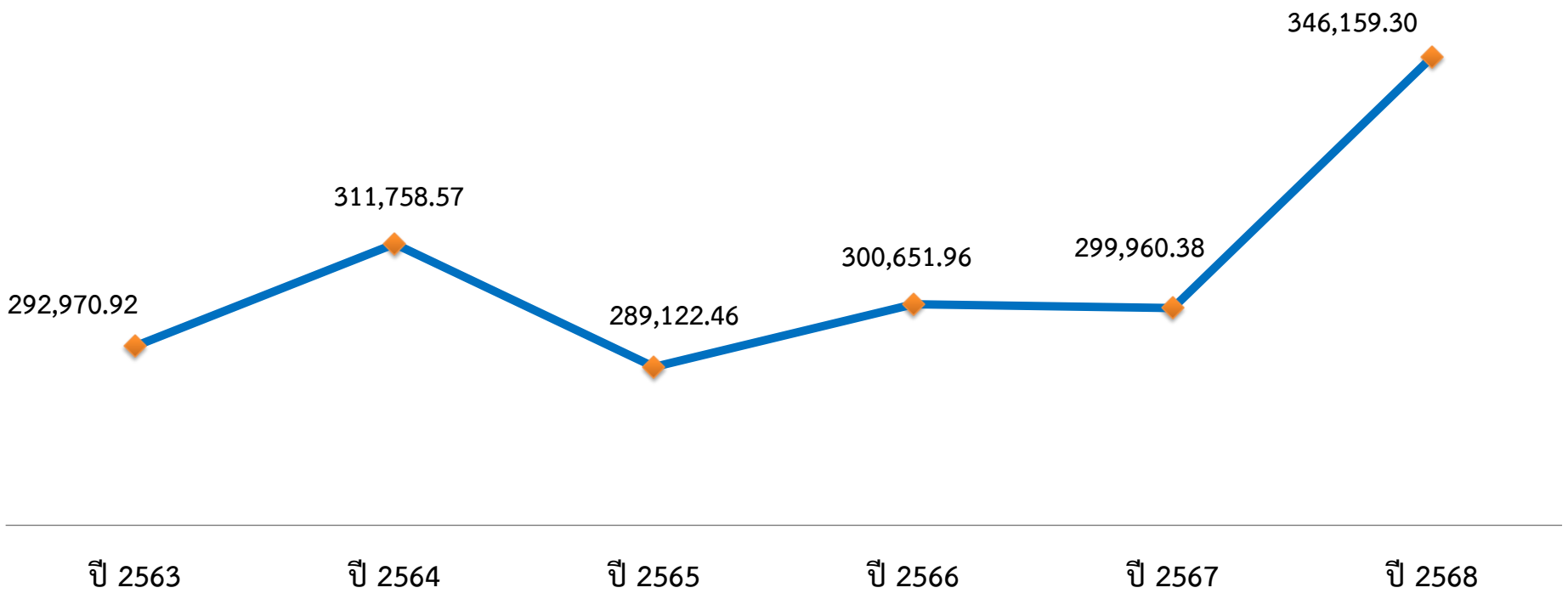

รายได้จากเงินอุดหนุนของ อปท. ประกอบด้วย : เงินอุดหนุนทั่วไป และ เงินอุดหนุนเฉพาะกิจ

กราฟแสดง รายได้จากเงินอุดหนุนของ อปท. ประจำปีงบประมาณ พ.ศ. 2563-2568 *แยกตามประเภท อปท.*

หน่วย : ล้านบาท

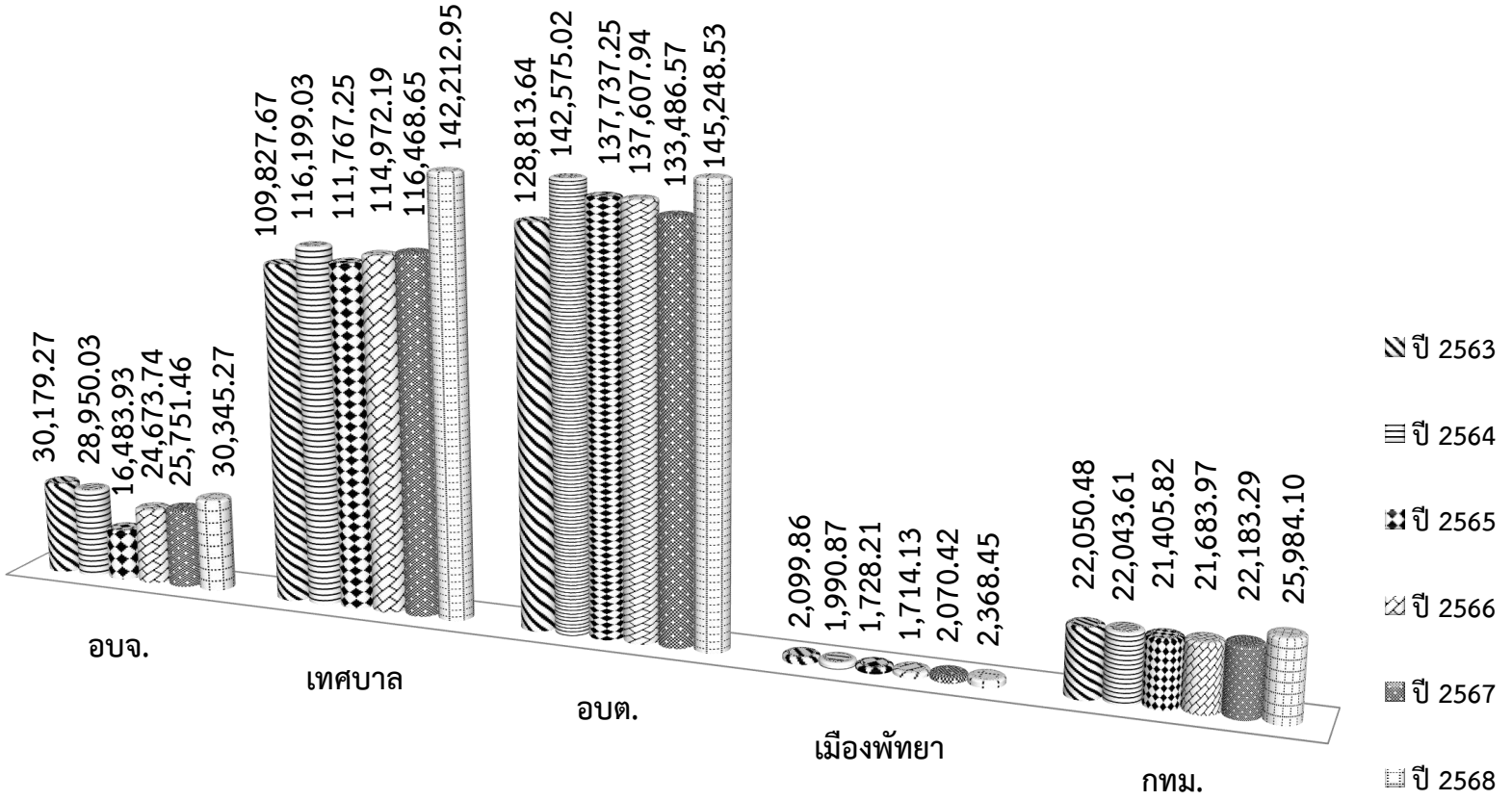

รายได้จากเงินอุดหนุนของ อปท. ประกอบด้วย : เงินอุดหนุนทั่วไป และ เงินอุดหนุนเฉพาะกิจ

ภาพรวม รายได้จากเงินอุดหนุน แยกตามประเภท ของ อปท. ประจำปีงบประมาณ พ.ศ. 2563 - 2568
เปรียบเทียบ กับ ปีงบประมาณที่ผ่านมา

อปท.	ปี 2563	ปี 2564	เพิ่ม / ลด (จาก 63)		ปี 2565	เพิ่ม / ลด (จาก 64)		ปี 2566	เพิ่ม / ลด (จาก 65)		ปี 2567	เพิ่ม / ลด (จาก 66)		ปี 2568	เพิ่ม / ลด (จาก 67)	
	(ล้านบาท)	(ล้านบาท)	(ล้านบาท)	(%)	(ล้านบาท)	(ล้านบาท)	(%)	(ล้านบาท)	(ล้านบาท)	(%)	(ล้านบาท)	(ล้านบาท)	(%)	(ล้านบาท)	(ล้านบาท)	(%)
อบจ.	30,179.27	28,950.03	- 1,229.24	- 4.07	16,483.93	-12,466.10	- 43.06	24,673.74	8,189.80	49.68	25,751.46	1,077.72	4.37	30,345.27	4,593.81	17.84
เทศบาล	109,827.67	116,199.03	6,371.37	5.80	111,767.25	- 4,431.79	- 3.81	114,972.19	3,204.95	2.87	116,468.65	1,496.45	1.30	142,212.95	25,744.30	22.10
อบต.	128,813.64	142,575.02	13,761.39	10.68	137,737.25	- 4,837.77	- 3.39	137,607.94	- 129.32	- 0.09	133,486.57	- 4,121.37	- 3.00	145,248.53	11,761.96	8.81
เมืองพัทยา	2,099.86	1,990.87	- 108.99	- 5.19	1,728.21	- 262.66	- 13.19	1,714.13	- 14.08	- 0.81	2,070.42	356.29	20.79	2,368.45	298.03	14.39
กทม.	22,050.48	22,043.61	- 6.87	- 0.03	21,405.82	- 637.79	- 2.89	21,683.97	278.15	1.30	22,183.29	499.32	2.30	25,984.10	3,800.80	17.13
รวม	292,970.92	311,758.57	18,787.65	6.41	289,122.46	-22,636.11	- 7.26	300,651.96	11,529.50	3.99	299,960.38	- 691.58	- 0.23	346,159.30	46,198.92	15.40

ภาพรวม รายได้จากเงินอุดหนุน แยกตามประเภทเงินอุดหนุน ประจำปีงบประมาณ พ.ศ. 2563 - 2568
(อบจ + เทศบาล + อบต. + เมืองพัทยา + กทม)
เปรียบเทียบ กับ ปีงบประมาณที่ผ่านมา

ประเภทรายได้	ปี 2563	ปี 2564	เพิ่ม / ลด (จาก 63)		ปี 2565	เพิ่ม / ลด (จาก 64)		ปี 2566	เพิ่ม / ลด (จาก 65)		ปี 2567	เพิ่ม / ลด (จาก 66)		ปี 2568	เพิ่ม / ลด (จาก 67)	
	(ล้านบาท)	(ล้านบาท)	(ล้านบาท)	(%)	(ล้านบาท)	(ล้านบาท)	(%)	(ล้านบาท)	(ล้านบาท)	(%)	(ล้านบาท)	(ล้านบาท)	(%)	(ล้านบาท)	(ล้านบาท)	(%)
เงินอุดหนุนทั่วไป	258,948.99	271,544.90	12,595.91	4.86	250,252.59	-21,292.31	- 7.84	261,298.20	11,045.61	4.41	274,510.85	13,212.65	5.06	301,400.89	26,890.04	9.80
เงินอุดหนุนเฉพาะกิจ	34,021.93	40,213.67	6,191.75	18.20	38,869.87	- 1,343.80	- 3.34	39,353.76	483.89	1.24	25,449.53	-13,904.23	- 35.33	44,758.41	19,308.88	75.87
รวม	292,970.92	311,758.57	18,787.65	6.41	289,122.46	-22,636.11	- 7.26	300,651.96	11,529.50	3.99	299,960.38	- 691.58	- 0.23	346,159.30	46,198.92	15.40

ภาพรวม รายได้จากเงินอุดหนุน แยกตามประเภทเงินอุดหนุน ประจำปีงบประมาณ พ.ศ. 2563 - 2568

(อบจ + เทศบาล + อบต.)

เปรียบเทียบ กับ ปีงบประมาณที่ผ่านมา

ประเภทรายได้	ปี 2563	ปี 2564	เพิ่ม / ลด (จาก 63)		ปี 2565	เพิ่ม / ลด (จาก 64)		ปี 2566	เพิ่ม / ลด (จาก 65)		ปี 2567	เพิ่ม / ลด (จาก 66)		ปี 2568	เพิ่ม / ลด (จาก 67)	
	(ล้านบาท)	(ล้านบาท)	(ล้านบาท)	(%)	(ล้านบาท)	(ล้านบาท)	(%)	(ล้านบาท)	(ล้านบาท)	(%)	(ล้านบาท)	(ล้านบาท)	(%)	(ล้านบาท)	(ล้านบาท)	(%)
เงินอุดหนุนทั่วไป	238,934.60	249,894.54	10,959.94	4.59	228,407.24	-21,487.30	- 8.60	239,493.30	11,086.07	4.85	251,835.19	12,341.89	5.15	275,422.31	23,587.12	9.37
เงินอุดหนุนเฉพาะกิจ	29,885.97	37,829.55	7,943.57	26.58	37,581.19	- 248.35	- 0.66	37,760.56	179.37	0.48	23,871.47	-13,889.09	- 36.78	42,384.44	18,512.96	77.55
รวม	268,820.57	287,724.09	18,903.52	7.03	265,988.43	-21,735.66	- 7.55	277,253.87	11,265.43	4.24	275,706.67	- 1,547.20	- 0.56	317,806.75	42,100.08	15.27

รายได้จากเงินอุดหนุนของ อบจ. ประจำปีงบประมาณ พ.ศ. 2563 - 2568 แยกประเภทเงินอุดหนุน

เปรียบเทียบ กับ ปีงบประมาณที่ผ่านมา

ประเภทเงินอุดหนุน	ปี 2563	ปี 2564	เพิ่ม / ลด (จาก 63)		ปี 2565	เพิ่ม / ลด (จาก 64)		ปี 2566	เพิ่ม / ลด (จาก 65)		ปี 2567	เพิ่ม / ลด (จาก 66)		ปี 2568	เพิ่ม / ลด (จาก 67)	
	(ล้านบาท)	(ล้านบาท)	(ล้านบาท)	(%)	(ล้านบาท)	(ล้านบาท)	(%)	(ล้านบาท)	(ล้านบาท)	(%)	(ล้านบาท)	(ล้านบาท)	(%)	(ล้านบาท)	(ล้านบาท)	(%)
เงินอุดหนุนทั่วไป	27,738.59	25,687.30	- 2,051.29	- 7.40	13,118.67	-12,568.63	- 48.93	20,762.54	7,643.87	58.27	22,824.76	2,062.22	9.93	27,486.22	4,661.46	20.42
เงินอุดหนุนเฉพาะกิจ	2,440.68	3,262.74	822.06	33.68	3,365.27	102.53	3.14	3,911.19	545.93	16.22	2,926.69	- 984.50	- 25.17	2,859.05	- 67.64	- 2.31
รวม	30,179.27	28,950.03	- 1,229.24	- 4.07	16,483.93	-12,466.10	- 43.06	24,673.74	8,189.80	49.68	25,751.46	1,077.72	4.37	30,345.27	4,593.81	17.84

รายได้จากเงินอุดหนุนของเทศบาล ประจำปีงบประมาณ พ.ศ. 2563 - 2568 แยกประเภทเงินอุดหนุน

เปรียบเทียบ กับ ปีงบประมาณที่ผ่านมา

ประเภทเงินอุดหนุน	ปี 2563	ปี 2564	เพิ่ม / ลด (จาก 63)		ปี 2565	เพิ่ม / ลด (จาก 64)		ปี 2566	เพิ่ม / ลด (จาก 65)		ปี 2567	เพิ่ม / ลด (จาก 66)		ปี 2568	เพิ่ม / ลด (จาก 67)	
	(ล้านบาท)	(ล้านบาท)	(ล้านบาท)	(%)	(ล้านบาท)	(ล้านบาท)	(%)	(ล้านบาท)	(ล้านบาท)	(%)	(ล้านบาท)	(ล้านบาท)	(%)	(ล้านบาท)	(ล้านบาท)	(%)
เงินอุดหนุนทั่วไป	98,526.64	103,938.15	5,411.52	5.49	99,402.69	- 4,535.46	- 4.36	100,627.45	1,224.76	1.23	108,280.85	7,653.40	7.61	126,579.33	18,298.48	16.90
เงินอุดหนุนเฉพาะกิจ	11,301.03	12,260.88	959.85	8.49	12,364.56	103.68	0.85	14,344.74	1,980.19	16.02	8,187.80	- 6,156.95	- 42.92	15,633.63	7,445.83	90.94
รวม	109,827.67	116,199.03	6,371.37	5.80	111,767.25	- 4,431.79	- 3.81	114,972.19	3,204.95	2.87	116,468.65	1,496.45	1.30	142,212.95	25,744.30	22.10

รายได้จากเงินอุดหนุนของ อบต. ประจำปีงบประมาณ พ.ศ. 2563 - 2568 แยกประเภทเงินอุดหนุน
เปรียบเทียบ กับ ปีงบประมาณที่ผ่านมา

ประเภทเงินอุดหนุน	ปี 2563	ปี 2564	เพิ่ม / ลด (จาก 63)		ปี 2565	เพิ่ม / ลด (จาก 64)		ปี 2566	เพิ่ม / ลด (จาก 65)		ปี 2567	เพิ่ม / ลด (จาก 66)		ปี 2568	เพิ่ม / ลด (จาก 67)	
	(ล้านบาท)	(ล้านบาท)	(ล้านบาท)	(%)	(ล้านบาท)	(ล้านบาท)	(%)	(ล้านบาท)	(ล้านบาท)	(%)	(ล้านบาท)	(ล้านบาท)	(%)	(ล้านบาท)	(ล้านบาท)	(%)
เงินอุดหนุนทั่วไป	112,669.37	120,269.09	7,599.72	6.75	115,885.88	- 4,383.21	- 3.64	118,103.31	2,217.43	1.91	120,729.58	2,626.26	2.22	121,356.77	627.19	0.52
เงินอุดหนุนเฉพาะกิจ	16,144.27	22,305.93	6,161.67	38.17	21,851.37	- 454.56	- 2.04	19,504.62	- 2,346.75	- 10.74	12,756.99	- 6,747.64	- 34.60	23,891.76	11,134.78	87.28
รวม	128,813.64	142,575.02	13,761.39	10.68	137,737.25	- 4,837.77	- 3.39	137,607.94	- 129.32	- 0.09	133,486.57	- 4,121.37	- 3.00	145,248.53	11,761.96	8.81

รายได้จากเงินอุดหนุนของ เมืองพัทยา ประจำปีงบประมาณ พ.ศ. 2563 - 2568 แยกประเภทเงินอุดหนุน
เปรียบเทียบ กับ ปีงบประมาณที่ผ่านมา

ประเภทเงินอุดหนุน	ปี 2563	ปี 2564	เพิ่ม / ลด (จาก 63)		ปี 2565	เพิ่ม / ลด (จาก 64)		ปี 2566	เพิ่ม / ลด (จาก 65)		ปี 2567	เพิ่ม / ลด (จาก 66)		ปี 2568	เพิ่ม / ลด (จาก 67)	
	(ล้านบาท)	(ล้านบาท)	(ล้านบาท)	(%)	(ล้านบาท)	(ล้านบาท)	(%)	(ล้านบาท)	(ล้านบาท)	(%)	(ล้านบาท)	(ล้านบาท)	(%)	(ล้านบาท)	(ล้านบาท)	(%)
เงินอุดหนุนทั่วไป	-	646.75	646.75	100.00	634.45	- 12.29	- 1.90	596.94	- 37.51	- 5.91	1,018.76	421.82	70.66	791.74	- 227.03	- 22.28
เงินอุดหนุนเฉพาะกิจ	2,099.86	1,344.12	- 755.74	- 35.99	1,093.75	- 250.37	- 18.63	1,117.19	23.43	2.14	1,051.65	- 65.53	- 5.87	1,576.71	525.06	49.93
รวม	2,099.86	1,990.87	- 108.99	- 5.19	1,728.21	- 262.66	- 13.19	1,714.13	- 14.08	- 0.81	2,070.42	356.29	20.79	2,368.45	298.03	14.39

รายได้จากเงินอุดหนุนของ กทม. ประจำปีงบประมาณ พ.ศ. 2563 - 2568 แยกประเภทเงินอุดหนุน
เปรียบเทียบ กับ ปีงบประมาณที่ผ่านมา

ประเภทเงินอุดหนุน	ปี 2563	ปี 2564	เพิ่ม / ลด (จาก 63)		ปี 2565	เพิ่ม / ลด (จาก 64)		ปี 2566	เพิ่ม / ลด (จาก 65)		ปี 2567	เพิ่ม / ลด (จาก 66)		ปี 2568	เพิ่ม / ลด (จาก 67)	
	(ล้านบาท)	(ล้านบาท)	(ล้านบาท)	(%)	(ล้านบาท)	(ล้านบาท)	(%)	(ล้านบาท)	(ล้านบาท)	(%)	(ล้านบาท)	(ล้านบาท)	(%)	(ล้านบาท)	(ล้านบาท)	(%)
เงินอุดหนุนทั่วไป	20,014.39	21,003.61	989.22	4.94	21,210.89	207.29	0.99	21,207.96	- 2.94	- 0.01	21,656.89	448.94	2.12	25,186.84	3,529.94	16.30
เงินอุดหนุนเฉพาะกิจ	2,036.09	1,040.00	- 996.09	- 48.92	194.93	- 845.08	- 81.26	476.02	281.09	144.20	526.40	50.38	10.58	797.26	270.86	51.46
รวม	22,050.48	22,043.61	- 6.87	- 0.03	21,405.82	- 637.79	- 2.89	21,683.97	278.15	1.30	22,183.29	499.32	2.30	25,984.10	3,800.80	17.13

กราฟแสดง *ภาพรวม* รายได้รวม ของ อปท. ประจำปีงบประมาณ พ.ศ. 2563 - 2568
(อบจ + เทศบาล + อบต + เมืองพัทยา + กทม.)

หน่วย : ล้านบาท

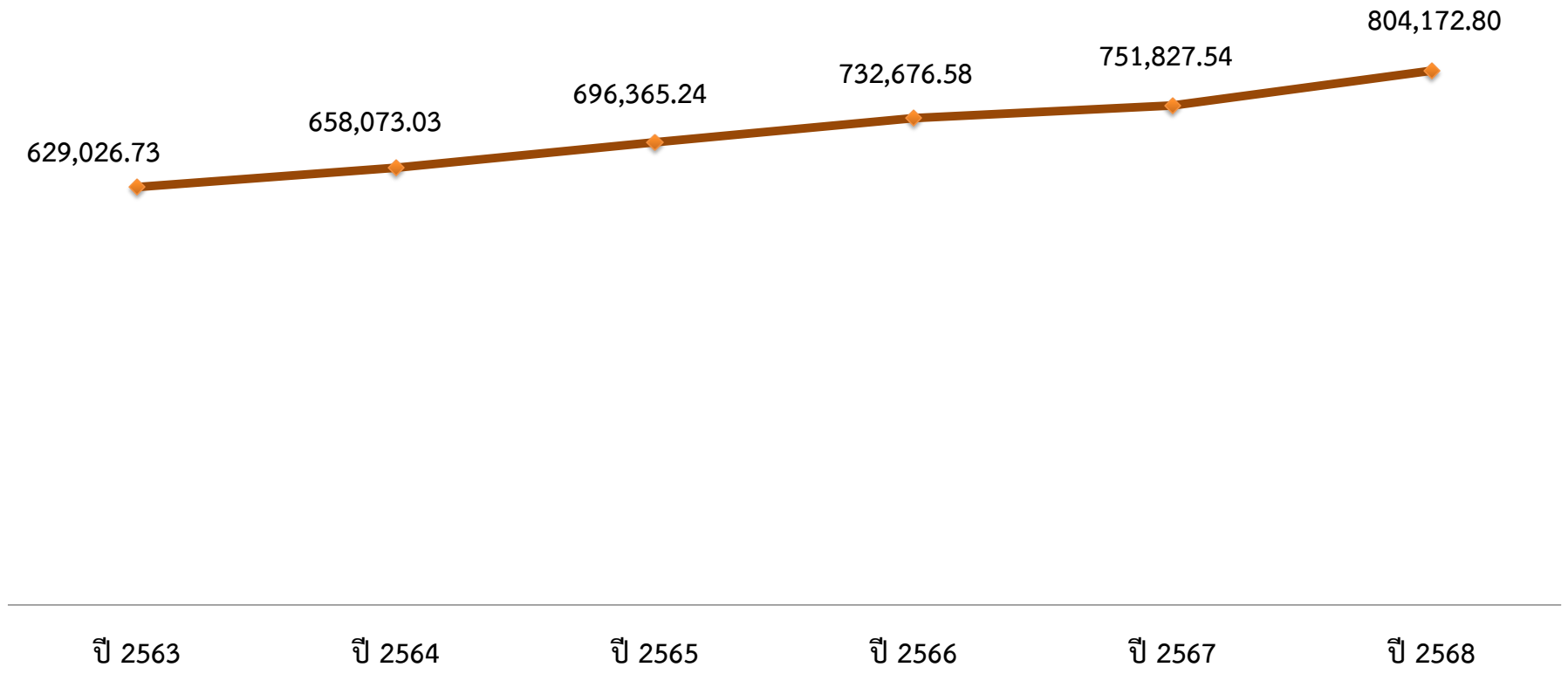

รายได้รวมของ อปท. ประกอบด้วย :

1. รายได้จัดเก็บเอง
2. รายได้จากรัฐจัดสรร
3. รายได้จากเงินอุดหนุน

กราฟแสดง รายได้รวม ของ อปท. ประจำปีงบประมาณ พ.ศ. 2563 - 2568 *แยกตามประเภท อปท.*

หน่วย : ล้านบาท

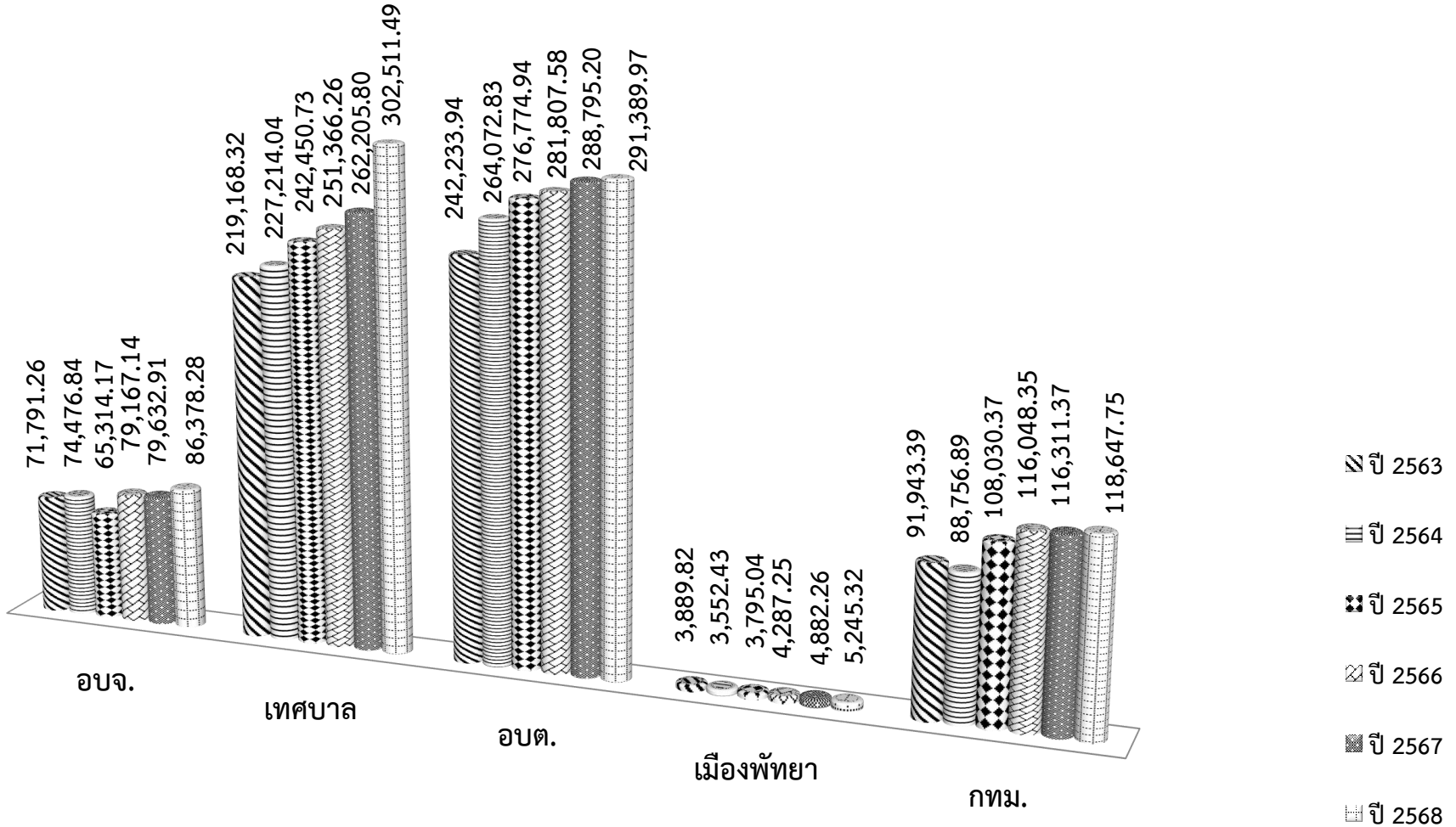

รายได้รวมของ อปท. ประกอบด้วย :

1. รายได้จัดเก็บเอง
2. รายได้จากรัฐจัดสรร
3. รายได้จากเงินอุดหนุน

ภาพรวม รายได้รวม แยกตามประเภท ของ อปท. ประจำปีงบประมาณ พ.ศ. 2563 - 2568

(รายได้จัดเก็บเอง + รายได้จากรัฐจัดสรร + รายได้จากเงินอุดหนุน)

เปรียบเทียบ กับ ปีงบประมาณที่ผ่านมา

อปท.	ปี 2563	ปี 2564	เพิ่ม / ลด (จาก 63)		ปี 2565	เพิ่ม / ลด (จาก 64)		ปี 2566	เพิ่ม / ลด (จาก 65)		ปี 2567	เพิ่ม / ลด (จาก 66)		ปี 2568	เพิ่ม / ลด (จาก 67)	
	(ล้านบาท)	(ล้านบาท)	(ล้านบาท)	(%)	(ล้านบาท)	(ล้านบาท)	(%)	(ล้านบาท)	(ล้านบาท)	(%)	(ล้านบาท)	(ล้านบาท)	(%)	(ล้านบาท)	(ล้านบาท)	(%)
อบจ.	71,791.26	74,476.84	2,685.58	3.74	65,314.17	- 9,162.68	- 12.30	79,167.14	13,852.98	21.21	79,632.91	465.76	0.59	86,378.28	6,745.37	8.47
เทศบาล	219,168.32	227,214.04	8,045.73	3.67	242,450.73	15,236.68	6.71	251,366.26	8,915.54	3.68	262,205.80	10,839.54	4.31	302,511.49	40,305.69	15.37
อบต.	242,233.94	264,072.83	21,838.89	9.02	276,774.94	12,702.11	4.81	281,807.58	5,032.63	1.82	288,795.20	6,987.62	2.48	291,389.97	2,594.77	0.90
เมืองพัทยา	3,889.82	3,552.43	- 337.40	- 8.67	3,795.04	242.61	6.83	4,287.25	492.21	12.97	4,882.26	595.01	13.88	5,245.32	363.06	7.44
กทม.	91,943.39	88,756.89	- 3,186.50	- 3.47	108,030.37	19,273.48	21.71	116,048.35	8,017.99	7.42	116,311.37	263.02	0.23	118,647.75	2,336.38	2.01
รวม	629,026.73	658,073.03	29,046.30	4.62	696,365.24	38,292.21	5.82	732,676.58	36,311.34	5.21	751,827.54	19,150.96	2.61	804,172.80	52,345.26	6.96

ภาพรวม รายได้รวม ประจำปีงบประมาณ พ.ศ. 2563 - 2568

(อบจ + เทศบาล + อบต. + เมืองพัทยา + กทม)

เปรียบเทียบ กับ ปีงบประมาณที่ผ่านมา

ประเภทรายได้	ปี 2563	ปี 2564	เพิ่ม / ลด (จาก 63)		ปี 2565	เพิ่ม / ลด (จาก 64)		ปี 2566	เพิ่ม / ลด (จาก 65)		ปี 2567	เพิ่ม / ลด (จาก 66)		ปี 2568	เพิ่ม / ลด (จาก 67)	
	(ล้านบาท)	(ล้านบาท)	(ล้านบาท)	(%)	(ล้านบาท)	(ล้านบาท)	(%)	(ล้านบาท)	(ล้านบาท)	(%)	(ล้านบาท)	(ล้านบาท)	(%)	(ล้านบาท)	(ล้านบาท)	(%)
รายได้จัดเก็บเอง	35,079.42	31,671.24	- 3,408.17	- 9.72	65,315.28	33,644.03	106.23	69,851.82	4,536.54	6.95	84,959.89	15,108.07	21.63	86,314.72	1,354.83	1.59
รายได้จากรัฐจัดสรร	300,976.39	314,643.22	13,666.83	4.54	341,927.51	27,284.29	8.67	362,172.80	20,245.30	5.92	366,907.27	4,734.47	1.31	371,698.79	4,791.52	1.31
รายได้จากเงินอุดหนุน	292,970.92	311,758.57	18,787.65	6.41	289,122.46	-22,636.11	- 7.26	300,651.96	11,529.50	3.99	299,960.38	- 691.58	- 0.23	346,159.30	46,198.92	15.40
รวม	629,026.73	658,073.03	29,046.30	4.62	696,365.24	38,292.21	5.82	732,676.58	36,311.34	5.21	751,827.54	19,150.96	2.61	804,172.80	52,345.26	6.96

ภาพรวม รายได้รวม ประจำปีงบประมาณ พ.ศ. 2563 - 2568
(อบจ + เทศบาล + อบต.)
เปรียบเทียบ กับ ปีงบประมาณที่ผ่านมา

ประเภทรายได้	ปี 2563	ปี 2564	เพิ่ม / ลด (จาก 63)		ปี 2565	เพิ่ม / ลด (จาก 64)		ปี 2566	เพิ่ม / ลด (จาก 65)		ปี 2567	เพิ่ม / ลด (จาก 66)		ปี 2568	เพิ่ม / ลด (จาก 67)	
	(ล้านบาท)	(ล้านบาท)	(ล้านบาท)	(%)	(ล้านบาท)	(ล้านบาท)	(%)	(ล้านบาท)	(ล้านบาท)	(%)	(ล้านบาท)	(ล้านบาท)	(%)	(ล้านบาท)	(ล้านบาท)	(%)
รายได้จัดเก็บเอง	26,891.60	25,741.12	- 1,150.48	- 4.28	44,835.83	19,094.71	74.18	48,981.64	4,145.80	9.25	57,209.43	8,227.79	16.80	60,290.96	3,081.53	5.39
รายได้จากรัฐจัดสรร	237,481.34	252,298.51	14,817.16	6.24	273,715.57	21,417.07	8.49	286,105.48	12,389.91	4.53	297,717.81	11,612.33	4.06	302,182.02	4,464.21	1.50
รายได้จากเงินอุดหนุน	268,820.57	287,724.09	18,903.52	7.03	265,988.43	-21,735.66	- 7.55	277,253.87	11,265.43	4.24	275,706.67	- 1,547.20	- 0.56	317,806.75	42,100.08	15.27
รวม	533,193.52	565,763.72	32,570.20	6.11	584,539.84	18,776.12	3.32	612,340.98	27,801.15	4.76	630,633.90	18,292.92	2.99	680,279.73	49,645.82	7.87

รายได้รวมของ อบจ. ประจำปีงบประมาณ พ.ศ. 2563 - 2568 แยกประเภทรายได้
เปรียบเทียบ กับ ปีงบประมาณที่ผ่านมา

ประเภทรายได้	ปี 2563	ปี 2564	เพิ่ม / ลด (จาก 63)		ปี 2565	เพิ่ม / ลด (จาก 64)		ปี 2566	เพิ่ม / ลด (จาก 65)		ปี 2567	เพิ่ม / ลด (จาก 66)		ปี 2568	เพิ่ม / ลด (จาก 67)	
	(ล้านบาท)	(ล้านบาท)	(ล้านบาท)	(%)	(ล้านบาท)	(ล้านบาท)	(%)	(ล้านบาท)	(ล้านบาท)	(%)	(ล้านบาท)	(ล้านบาท)	(%)	(ล้านบาท)	(ล้านบาท)	(%)
รายได้จัดเก็บเอง	5,505.28	4,987.78	- 517.50	- 9.40	4,382.54	- 605.24	- 12.13	5,099.46	716.93	16.36	5,519.43	419.96	8.24	5,746.94	227.51	4.12
รายได้จากรัฐจัดสรร	36,106.71	40,539.03	4,432.32	12.28	44,447.70	3,908.67	9.64	49,393.94	4,946.25	11.13	48,362.02	- 1,031.92	- 2.09	50,286.07	1,924.04	3.98
รายได้จากเงินอุดหนุน	30,179.27	28,950.03	- 1,229.24	- 4.07	16,483.93	-12,466.10	- 43.06	24,673.74	8,189.80	49.68	25,751.46	1,077.72	4.37	30,345.27	4,593.81	17.84
รวม	71,791.26	74,476.84	2,685.58	3.74	65,314.17	- 9,162.68	- 12.30	79,167.14	13,852.98	21.21	79,632.91	465.76	0.59	86,378.28	6,745.37	8.47

รายได้รวมของ เทศบาล ประจำปีงบประมาณ พ.ศ. 2563 - 2568 แยกประเภทรายได้
เปรียบเทียบ กับ ปีงบประมาณที่ผ่านมา

ประเภทรายได้	ปี 2563	ปี 2564	เพิ่ม / ลด (จาก 63)		ปี 2565	เพิ่ม / ลด (จาก 64)		ปี 2566	เพิ่ม / ลด (จาก 65)		ปี 2567	เพิ่ม / ลด (จาก 66)		ปี 2568	เพิ่ม / ลด (จาก 67)	
	(ล้านบาท)	(ล้านบาท)	(ล้านบาท)	(%)	(ล้านบาท)	(ล้านบาท)	(%)	(ล้านบาท)	(ล้านบาท)	(%)	(ล้านบาท)	(ล้านบาท)	(%)	(ล้านบาท)	(ล้านบาท)	(%)
รายได้จัดเก็บเอง	14,102.39	13,563.63	- 538.76	- 3.82	25,997.15	12,433.51	91.67	28,205.39	2,208.24	8.49	33,060.08	4,854.69	17.21	37,343.91	4,283.82	12.96
รายได้จากรัฐจัดสรร	95,238.25	97,451.38	2,213.12	2.32	104,686.33	7,234.95	7.42	108,188.68	3,502.35	3.35	112,677.07	4,488.39	4.15	122,954.63	10,277.56	9.12
รายได้จากเงินอุดหนุน	109,827.67	116,199.03	6,371.37	5.80	111,767.25	- 4,431.79	- 3.81	114,972.19	3,204.95	2.87	116,468.65	1,496.45	1.30	142,212.95	25,744.30	22.10
รวม	219,168.32	227,214.04	8,045.73	3.67	242,450.73	15,236.68	6.71	251,366.26	8,915.54	3.68	262,205.80	10,839.54	4.31	302,511.49	40,305.69	15.37

รายได้รวมของ อบต. ประจำปีงบประมาณ พ.ศ. 2563 - 2568 แยกประเภทรายได้
เปรียบเทียบ กับ ปีงบประมาณที่ผ่านมา

ประเภทรายได้	ปี 2563	ปี 2564	เพิ่ม / ลด (จาก 63)		ปี 2565	เพิ่ม / ลด (จาก 64)		ปี 2566	เพิ่ม / ลด (จาก 65)		ปี 2567	เพิ่ม / ลด (จาก 66)		ปี 2568	เพิ่ม / ลด (จาก 67)	
	(ล้านบาท)	(ล้านบาท)	(ล้านบาท)	(%)	(ล้านบาท)	(ล้านบาท)	(%)	(ล้านบาท)	(ล้านบาท)	(%)	(ล้านบาท)	(ล้านบาท)	(%)	(ล้านบาท)	(ล้านบาท)	(%)
รายได้จัดเก็บเอง	7,283.93	7,189.71	- 94.22	- 1.29	14,456.15	7,266.44	101.07	15,676.78	1,220.63	8.44	18,629.92	2,953.14	18.84	17,200.11	- 1,429.81	- 7.67
รายได้จากรัฐจัดสรร	106,136.38	114,308.10	8,171.72	7.70	124,581.54	10,273.44	8.99	128,522.86	3,941.31	3.16	136,678.72	8,155.86	6.35	128,941.33	- 7,737.39	- 5.66
รายได้จากเงินอุดหนุน	128,813.64	142,575.02	13,761.39	10.68	137,737.25	- 4,837.77	- 3.39	137,607.94	- 129.32	- 0.09	133,486.57	- 4,121.37	- 3.00	145,248.53	11,761.96	8.81
รวม	242,233.94	264,072.83	21,838.89	9.02	276,774.94	12,702.11	4.81	281,807.58	5,032.63	1.82	288,795.20	6,987.62	2.48	291,389.97	2,594.77	0.90

รายได้รวมของ เมืองพัทยา ประจำปีงบประมาณ พ.ศ. 2563 - 2568 แยกประเภทรายได้
เปรียบเทียบ กับ ปีงบประมาณที่ผ่านมา

ประเภทรายได้	ปี 2563	ปี 2564	เพิ่ม / ลด (จาก 63)		ปี 2565	เพิ่ม / ลด (จาก 64)		ปี 2566	เพิ่ม / ลด (จาก 65)		ปี 2567	เพิ่ม / ลด (จาก 66)		ปี 2568	เพิ่ม / ลด (จาก 67)	
	(ล้านบาท)	(ล้านบาท)	(ล้านบาท)	(%)	(ล้านบาท)	(ล้านบาท)	(%)	(ล้านบาท)	(ล้านบาท)	(%)	(ล้านบาท)	(ล้านบาท)	(%)	(ล้านบาท)	(ล้านบาท)	(%)
รายได้จัดเก็บเอง	367.37	286.67	- 80.70	- 21.97	731.77	445.10	155.27	972.16	240.39	32.85	1,113.78	141.62	14.57	1,182.51	68.72	6.17
รายได้จากรัฐจัดสรร	1,422.59	1,274.89	- 147.71	- 10.38	1,335.06	60.17	4.72	1,600.96	265.90	19.92	1,698.06	97.10	6.06	1,694.37	- 3.69	- 0.22
รายได้จากเงินอุดหนุน	2,099.86	1,990.87	- 108.99	- 5.19	1,728.21	- 262.66	- 13.19	1,714.13	- 14.08	- 0.81	2,070.42	356.29	20.79	2,368.45	298.03	14.39
รวม	3,889.82	3,552.43	- 337.40	- 8.67	3,795.04	242.61	6.83	4,287.25	492.21	12.97	4,882.26	595.01	13.88	5,245.32	363.06	7.44

รายได้รวมของ กทม. ประจำปีงบประมาณ พ.ศ. 2563 - 2568 แยกประเภทรายได้
เปรียบเทียบ กับ ปีงบประมาณที่ผ่านมา

ประเภทรายได้	ปี 2563	ปี 2564	เพิ่ม / ลด (จาก 63)		ปี 2565	เพิ่ม / ลด (จาก 64)		ปี 2566	เพิ่ม / ลด (จาก 65)		ปี 2567	เพิ่ม / ลด (จาก 66)		ปี 2568	เพิ่ม / ลด (จาก 67)	
	(ล้านบาท)	(ล้านบาท)	(ล้านบาท)	(%)	(ล้านบาท)	(ล้านบาท)	(%)	(ล้านบาท)	(ล้านบาท)	(%)	(ล้านบาท)	(ล้านบาท)	(%)	(ล้านบาท)	(ล้านบาท)	(%)
รายได้จัดเก็บเอง	7,820.45	5,643.45	- 2,177.00	- 27.84	19,747.67	14,104.22	249.92	19,898.02	150.35	0.76	26,636.67	6,738.65	33.87	24,841.25	- 1,795.42	- 6.74
รายได้จากรัฐจัดสรร	62,072.46	61,069.83	- 1,002.63	- 1.62	66,876.87	5,807.05	9.51	74,466.36	7,589.48	11.35	67,491.40	- 6,974.96	- 9.37	67,822.40	331.00	0.49
รายได้จากเงินอุดหนุน	22,050.48	22,043.61	- 6.87	- 0.03	21,405.82	- 637.79	- 2.89	21,683.97	278.15	1.30	22,183.29	499.32	2.30	25,984.10	3,800.80	17.13
รวม	91,943.39	88,756.89	- 3,186.50	- 3.47	108,030.37	19,273.48	21.71	116,048.35	8,017.99	7.42	116,311.37	263.02	0.23	118,647.75	2,336.38	2.01

ข้อมูลรายได้รวม ของ อปท. ประจำปีงบประมาณ 2568 แยกรายจังหวัด

ลำดับ	จังหวัด	จำนวน อปท. (แห่ง)	รายได้รวม (ล้านบาท)
1	กรุงเทพมหานคร	1	118,647.75
2	เมืองพัทยา	1	5,245.32
3	กระบี่	62	5,736.39
4	กาญจนบุรี	122	9,868.97
5	กาฬสินธุ์	151	10,421.32
6	กำแพงเพชร	90	7,536.27
7	ขอนแก่น	225	19,432.44
8	จันทบุรี	82	6,552.35
9	ฉะเชิงเทรา	108	9,027.63
10	ชลบุรี	98	23,755.56
11	ชัยนาท	60	3,942.97
12	ชัยภูมิ	143	11,228.60
13	ชุมพร	79	5,705.21
14	เชียงราย	144	13,122.91
15	เชียงใหม่	211	19,744.72
16	ตรัง	100	7,076.82
17	ตราด	44	2,590.41
18	ตาก	69	6,505.37
19	นครนายก	46	2,880.44
20	นครปฐม	117	10,789.91
21	นครพนม	104	6,871.36
22	นครราชสีมา	334	27,704.58
23	นครศรีธรรมราช	185	15,352.59
24	นครสวรรค์	141	10,930.57
25	นนทบุรี	46	16,151.88
26	นราธิวาส	89	7,620.88
27	น่าน	100	5,968.07
28	บึงกาฬ	58	3,954.34
29	บุรีรัมย์	206	14,186.85
30	ปทุมธานี	65	15,688.04
31	ประจวบคีรีขันธ์	61	6,333.46
32	ปราจีนบุรี	70	5,957.20
33	ปัตตานี	114	6,960.12
34	พระนครศรีอยุธยา	158	11,360.44
35	พะเยา	72	5,217.03
36	พังงา	51	3,722.55
37	พัทลุง	74	6,114.43
38	พิจิตร	102	6,410.50
39	พิษณุโลก	103	8,894.42
40	เพชรบุรี	85	5,999.23

ลำดับ	จังหวัด	จำนวน อปท. (แห่ง)	รายได้รวม (ล้านบาท)
41	เพชรบูรณ์	128	9,457.08
42	แพร่	84	5,155.68
43	ภูเก็ต	19	8,770.18
44	มหาสารคาม	143	9,627.07
45	มุกดาหาร	55	3,914.38
46	แม่ฮ่องสอน	50	2,844.34
47	ยโสธร	88	6,165.77
48	ยะลา	64	5,975.73
49	ร้อยเอ็ด	203	13,805.14
50	ระนอง	31	2,046.97
51	ระยอง	68	13,890.91
52	ราชบุรี	112	8,421.62
53	ลพบุรี	126	7,650.50
54	ลำปาง	103	8,536.53
55	ลำพูน	58	5,125.93
56	เลย	101	6,959.40
57	ศรีสะเกษ	217	14,386.43
58	สกลนคร	141	11,049.14
59	สงขลา	141	15,606.57
60	สตูล	42	3,380.72
61	สมุทรปราการ	49	20,918.06
62	สมุทรสงคราม	36	2,269.46
63	สมุทรสาคร	38	8,261.99
64	สระแก้ว	66	5,398.04
65	สระบุรี	109	8,834.59
66	สิงห์บุรี	42	2,506.49
67	สุโขทัย	91	7,039.85
68	สุพรรณบุรี	127	9,330.51
69	สุราษฎร์ธานี	138	13,082.09
70	สุรินทร์	173	12,650.78
71	หนองคาย	67	4,845.99
72	หนองบัวลำภู	68	5,061.77
73	อ่างทอง	65	3,613.31
74	อำนาจเจริญ	64	4,371.93
75	อุดรธานี	181	15,136.83
76	อุตรดิตถ์	80	5,597.49
77	อุทัยธานี	64	3,832.58
78	อุบลราชธานี	239	17,441.09
รวม		**7,842**	**804,172.80**

ข้อมูลรายได้ จัดเก็บเอง , รัฐจัดสรร , เงินอุดหนุน ของ อปท. ประจำปีงบประมาณ 2568 แยกรายจังหวัด

ลำดับ	จังหวัด	จำนวน อปท. (แห่ง)	พื้นที่ (ตร.กม.)	ประชากร ณ 30ก.ย.67(คน)	จัดเก็บเอง (ล้านบาท)	รัฐจัดสรร (ล้านบาท)	เงินอุดหนุน (ล้านบาท)	รายได้รวม (ล้านบาท)
1	กรุงเทพมหานคร	1	1,568.74	5,379,541	24,841.25	67,822.40	25,984.10	**118,647.75**
2	เมืองพัทยา	1	208.10	114,248	1,182.51	1,694.37	2,368.45	**5,245.32**
3	กระบี่	62	4,975.33	480,899	751.63	2,243.57	2,741.18	**5,736.39**
4	กาญจนบุรี	122	19,565.80	889,715	498.12	4,033.26	5,337.59	**9,868.97**
5	กาฬสินธุ์	151	6,824.95	962,417	384.79	4,168.22	5,868.31	**10,421.32**
6	กำแพงเพชร	90	8,240.69	699,997	366.59	3,571.98	3,597.70	**7,536.27**
7	ขอนแก่น	225	10,259.36	1,768,912	1,137.01	8,406.20	9,889.23	**19,432.44**
8	จันทบุรี	82	6,584.44	534,395	519.74	2,781.37	3,251.23	**6,552.35**
9	ฉะเชิงเทรา	108	4,908.54	728,965	1,219.96	4,308.35	3,499.32	**9,027.63**
10	ชลบุรี	98	4,628.79	1,502,834	4,536.71	12,480.29	6,738.56	**23,755.56**
11	ชัยนาท	60	2,439.92	313,140	233.14	1,598.48	2,111.35	**3,942.97**
12	ชัยภูมิ	143	11,757.61	1,105,816	381.99	4,436.74	6,409.87	**11,228.60**
13	ชุมพร	79	6,791.00	506,035	387.71	2,511.97	2,805.54	**5,705.21**
14	เชียงราย	144	11,716.99	1,291,251	762.39	5,308.39	7,052.13	**13,122.91**
15	เชียงใหม่	211	19,180.30	1,787,679	2,123.40	9,053.05	8,568.28	**19,744.72**
16	ตรัง	100	5,051.46	633,442	425.28	3,128.53	3,523.02	**7,076.82**
17	ตราด	44	2,854.87	225,093	240.76	1,214.55	1,135.10	**2,590.41**
18	ตาก	69	15,343.79	692,286	712.27	2,603.89	3,189.21	**6,505.37**
19	นครนายก	46	1,974.23	259,237	244.04	1,322.80	1,313.61	**2,880.44**
20	นครปฐม	117	2,111.19	918,097	1,586.27	5,083.67	4,119.97	**10,789.91**
21	นครพนม	104	5,484.49	710,238	315.30	2,912.53	3,643.53	**6,871.36**
22	นครราชสีมา	334	20,870.77	2,614,960	1,897.74	11,784.77	14,022.07	**27,704.58**
23	นครศรีธรรมราช	185	9,641.66	1,530,204	829.43	6,548.94	7,974.23	**15,352.59**
24	นครสวรรค์	141	10,414.10	1,013,471	595.60	4,832.69	5,502.28	**10,930.57**
25	นนทบุรี	46	646.57	1,297,966	3,025.64	8,292.87	4,833.37	**16,151.88**
26	นราธิวาส	89	5,127.85	818,817	206.03	3,058.77	4,356.08	**7,620.88**
27	น่าน	100	12,061.63	470,261	244.25	2,401.65	3,322.16	**5,968.07**
28	บึงกาฬ	58	4,384.20	417,452	193.89	1,714.27	2,046.17	**3,954.34**
29	บุรีรัมย์	206	10,377.98	1,565,285	501.95	6,096.59	7,588.31	**14,186.85**
30	ปทุมธานี	65	1,490.93	1,223,029	3,186.69	7,909.55	4,591.79	**15,688.04**
31	ประจวบคีรีขันธ์	61	6,051.31	548,907	735.54	2,740.74	2,857.18	**6,333.46**
32	ปราจีนบุรี	70	5,141.32	498,931	589.31	2,636.80	2,731.10	**5,957.20**
33	ปัตตานี	114	1,987.43	737,161	215.67	3,103.63	3,640.82	**6,960.12**
34	พระนครศรีอยุธยา	158	2,317.96	819,273	1,495.82	5,737.32	4,127.30	**11,360.44**
35	พะเยา	72	5,657.75	454,250	197.07	2,193.74	2,826.22	**5,217.03**
36	พังงา	51	3,623.58	265,006	393.45	1,581.66	1,747.43	**3,722.55**
37	พัทลุง	74	3,264.37	518,206	356.82	2,180.61	3,577.00	**6,114.43**
38	พิจิตร	102	4,472.95	515,787	233.06	2,695.96	3,481.48	**6,410.50**
39	พิษณุโลก	103	10,626.02	836,543	577.18	4,283.46	4,033.77	**8,894.42**
40	เพชรบุรี	85	5,740.25	481,850	631.69	2,773.57	2,593.97	**5,999.23**
41	เพชรบูรณ์	128	10,988.75	958,762	399.19	4,518.16	4,539.73	**9,457.08**
42	แพร่	84	6,118.22	421,765	222.05	2,210.98	2,722.65	**5,155.68**
43	ภูเก็ต	19	565.57	420,818	2,599.13	3,938.01	2,233.03	**8,770.18**
44	มหาสารคาม	143	5,446.29	930,101	349.08	3,927.05	5,350.94	**9,627.07**
45	มุกดาหาร	55	3,653.74	347,713	273.03	1,593.39	2,047.97	**3,914.38**

ข้อมูลรายได้ จัดเก็บเอง , รัฐจัดสรร , เงินอุดหนุน ของ อปท. ประจำปีงบประมาณ 2568 แยกรายจังหวัด

ลำดับ	จังหวัด	จำนวน อปท. (แห่ง)	พื้นที่ (ตร.กม.)	ประชากร ณ 30ก.ย.67(คน)	จัดเก็บเอง (ล้านบาท)	รัฐจัดสรร (ล้านบาท)	เงินอุดหนุน (ล้านบาท)	รายได้รวม (ล้านบาท)
46	แม่ฮ่องสอน	50	12,789.01	287,018	86.70	1,288.51	1,469.13	**2,844.34**
47	ยโสธร	88	4,145.12	525,226	214.39	2,321.63	3,629.75	**6,165.77**
48	ยะลา	64	4,454.64	550,006	277.25	2,671.27	3,027.21	**5,975.73**
49	ร้อยเอ็ด	203	7,793.16	1,274,156	496.30	5,389.91	7,918.93	**13,805.14**
50	ระนอง	31	2,970.16	189,402	146.03	951.95	948.98	**2,046.97**
51	ระยอง	68	3,817.42	775,119	2,948.62	6,858.18	4,084.10	**13,890.91**
52	ราชบุรี	112	5,710.43	860,189	668.57	4,129.86	3,623.19	**8,421.62**
53	ลพบุรี	126	6,427.53	721,012	442.61	3,648.63	3,559.26	**7,650.50**
54	ลำปาง	103	13,315.69	704,135	493.27	3,755.80	4,287.46	**8,536.53**
55	ลำพูน	58	4,566.31	396,266	415.67	2,009.29	2,700.98	**5,125.93**
56	เลย	101	10,427.17	631,287	301.16	2,919.75	3,738.49	**6,959.40**
57	ศรีสะเกษ	217	8,198.12	1,441,069	429.13	5,702.89	8,254.40	**14,386.43**
58	สกลนคร	141	9,293.27	1,138,004	421.61	4,382.17	6,245.36	**11,049.14**
59	สงขลา	141	6,698.14	1,420,572	1,488.54	6,964.65	7,153.38	**15,606.57**
60	สตูล	42	2,307.72	324,408	193.69	1,304.10	1,882.93	**3,380.72**
61	สมุทรปราการ	49	966.16	1,370,074	5,569.62	11,014.12	4,334.32	**20,918.06**
62	สมุทรสงคราม	36	383.49	186,135	183.28	1,033.82	1,052.35	**2,269.46**
63	สมุทรสาคร	38	879.56	571,161	1,730.52	3,823.42	2,708.05	**8,261.99**
64	สระแก้ว	66	7,042.17	559,645	269.97	2,366.72	2,761.34	**5,398.04**
65	สระบุรี	109	3,359.12	635,455	900.70	4,515.56	3,418.33	**8,834.59**
66	สิงห์บุรี	42	858.40	199,756	147.13	1,135.42	1,223.95	**2,506.49**
67	สุโขทัย	91	6,527.88	573,139	299.18	3,225.52	3,515.14	**7,039.85**
68	สุพรรณบุรี	127	5,357.48	820,407	491.88	4,050.88	4,787.74	**9,330.51**
69	สุราษฎร์ธานี	138	14,410.28	1,073,635	1,422.86	5,758.87	5,900.36	**13,082.09**
70	สุรินทร์	173	9,410.88	1,359,533	403.19	5,141.45	7,106.14	**12,650.78**
71	หนองคาย	67	3,527.23	510,642	270.50	2,200.18	2,375.31	**4,845.99**
72	หนองบัวลำภู	68	4,143.00	503,948	219.22	2,095.32	2,747.23	**5,061.77**
73	อ่างทอง	65	943.12	268,639	192.87	1,559.15	1,861.29	**3,613.31**
74	อำนาจเจริญ	64	3,473.06	371,844	140.17	1,680.20	2,551.57	**4,371.93**
75	อุดรธานี	181	11,139.90	1,546,212	933.67	6,819.61	7,383.55	**15,136.83**
76	อุตรดิตถ์	80	8,216.39	435,910	284.59	2,219.29	3,093.61	**5,597.49**
77	อุทัยธานี	64	6,959.78	320,371	174.06	1,740.39	1,918.13	**3,832.58**
78	อุบลราชธานี	239	15,647.86	1,866,595	857.56	7,580.54	9,003.00	**17,441.09**
รวม		**7,842**	**509,301.43**	**65,621,725**	**86,314.72**	**371,698.79**	**346,159.30**	**804,172.80**

ข้อมูล รายได้จัดเก็บเอง ของ อปท. ประจำปีงบประมาณ 2568 แยกรายจังหวัด

ลำดับ	จังหวัด	อบจ.		เทศบาล		อบต.		รวม	
		จำนวน อปท. (แห่ง)	จำนวนเงิน (ล้านบาท)	จำนวน อปท. (แห่ง)	จำนวนเงิน (ล้านบาท)	จำนวน อปท. (แห่ง)	จำนวนเงิน (ล้านบาท)	จำนวน อปท. (แห่ง)	จำนวนเงิน (ล้านบาท)
1	กรุงเทพมหานคร							1	**24,841.25**
2	เมืองพัทยา							1	**1,182.51**
3	กระบี่	1	115.56	18	240.66	43	395.42	62	**751.63**
4	กาญจนบุรี	1	48.93	53	292.23	68	156.96	122	**498.12**
5	กาฬสินธุ์	1	29.77	83	274.84	67	80.17	151	**384.79**
6	กำแพงเพชร	1	55.71	28	183.49	61	127.39	90	**366.59**
7	ขอนแก่น	1	87.23	98	864.00	126	185.78	225	**1,137.01**
8	จันทบุรี	1	54.56	53	413.85	28	51.34	82	**519.74**
9	ฉะเชิงเทรา	1	86.25	37	632.38	70	501.33	108	**1,219.96**
10	ชลบุรี	1	377.18	53	3,205.52	44	954.01	98	**4,536.71**
11	ชัยนาท	1	25.12	41	168.14	18	39.87	60	**233.14**
12	ชัยภูมิ	1	43.32	45	199.65	97	139.03	143	**381.99**
13	ชุมพร	1	45.79	30	222.47	48	119.45	79	**387.71**
14	เชียงราย	1	69.19	78	567.15	65	126.05	144	**762.39**
15	เชียงใหม่	1	195.12	132	1,760.55	78	167.73	211	**2,123.40**
16	ตรัง	1	35.70	26	237.29	73	152.29	100	**425.28**
17	ตราด	1	40.70	15	115.40	28	84.66	44	**240.76**
18	ตาก	1	27.34	19	549.06	49	135.87	69	**712.27**
19	นครนายก	1	16.56	8	64.68	37	162.80	46	**244.04**
20	นครปฐม	1	93.71	38	821.19	78	671.37	117	**1,586.27**
21	นครพนม	1	29.35	23	188.11	80	97.84	104	**315.30**
22	นครราชสีมา	1	182.14	102	1,155.14	231	560.46	334	**1,897.74**
23	นครศรีธรรมราช	1	67.95	58	478.64	126	282.84	185	**829.43**
24	นครสวรรค์	1	60.25	24	276.16	116	259.20	141	**595.60**
25	นนทบุรี	1	353.16	35	2,443.76	10	228.71	46	**3,025.64**
26	นราธิวาส	1	16.60	16	127.82	72	61.61	89	**206.03**
27	น่าน	1	34.35	21	135.14	78	74.75	100	**244.25**
28	บึงกาฬ	1	17.58	26	119.68	31	56.63	58	**193.89**
29	บุรีรัมย์	1	36.85	71	338.21	134	126.90	206	**501.95**
30	ปทุมธานี	1	218.46	30	2,246.26	34	721.97	65	**3,186.69**
31	ประจวบคีรีขันธ์	1	70.08	18	424.62	42	240.84	61	**735.54**
32	ปราจีนบุรี	1	39.84	15	161.19	54	388.28	70	**589.31**
33	ปัตตานี	1	4.57	20	132.38	93	78.72	114	**215.67**
34	พระนครศรีอยุธยา	1	130.90	43	676.33	114	688.60	158	**1,495.82**
35	พะเยา	1	19.49	35	139.63	36	37.95	72	**197.07**
36	พังงา	1	76.10	15	207.98	35	109.38	51	**393.45**
37	พัทลุง	1	29.19	51	264.93	22	62.70	74	**356.82**
38	พิจิตร	1	25.80	30	122.70	71	84.56	102	**233.06**
39	พิษณุโลก	1	62.26	30	357.91	72	157.02	103	**577.18**
40	เพชรบุรี	1	38.84	23	396.94	61	195.91	85	**631.69**
41	เพชรบูรณ์	1	38.83	25	167.68	102	192.68	128	**399.19**
42	แพร่	1	24.45	37	127.51	46	70.09	84	**222.05**
43	ภูเก็ต	1	516.98	12	1,600.09	6	482.07	19	**2,599.13**
44	มหาสารคาม	1	31.64	32	209.33	110	108.11	143	**349.08**
45	มุกดาหาร	1	13.93	27	205.86	27	53.24	55	**273.03**

ข้อมูล รายได้จัดเก็บเอง ของ อปท. ประจำปีงบประมาณ 2568 แยกรายจังหวัด

ลำดับ	จังหวัด	อบจ.		เทศบาล		อบต.		รวม	
		จำนวน อปท. (แห่ง)	จำนวนเงิน (ล้านบาท)	จำนวน อปท. (แห่ง)	จำนวนเงิน (ล้านบาท)	จำนวน อปท. (แห่ง)	จำนวนเงิน (ล้านบาท)	จำนวน อปท. (แห่ง)	จำนวนเงิน (ล้านบาท)
46	แม่ฮ่องสอน	1	11.15	7	39.19	42	36.36	50	**86.70**
47	ยโสธร	1	18.02	30	128.66	57	67.71	88	**214.39**
48	ยะลา	1	17.88	16	206.09	47	53.28	64	**277.25**
49	ร้อยเอ็ด	1	39.99	92	289.55	110	166.75	203	**496.30**
50	ระนอง	1	21.35	14	92.60	16	32.09	31	**146.03**
51	ระยอง	1	346.40	36	1,773.19	31	829.02	68	**2,948.62**
52	ราชบุรี	1	72.17	40	341.48	71	254.92	112	**668.57**
53	ลพบุรี	1	44.20	25	208.03	100	190.38	126	**442.61**
54	ลำปาง	1	76.43	45	333.42	57	83.42	103	**493.27**
55	ลำพูน	1	40.56	41	346.92	16	28.19	58	**415.67**
56	เลย	1	19.60	30	167.63	70	113.93	101	**301.16**
57	ศรีสะเกษ	1	37.33	45	213.69	171	178.11	217	**429.13**
58	สกลนคร	1	38.27	69	304.06	71	79.28	141	**421.61**
59	สงขลา	1	100.32	49	1,159.58	91	228.63	141	**1,488.54**
60	สตูล	1	25.12	11	96.89	30	71.67	42	**193.69**
61	สมุทรปราการ	1	235.83	22	2,811.62	26	2,522.16	49	**5,569.62**
62	สมุทรสงคราม	1	25.46	13	79.92	22	77.90	36	**183.28**
63	สมุทรสาคร	1	145.32	18	1,076.55	19	508.65	38	**1,730.52**
64	สระแก้ว	1	35.14	18	158.85	47	75.99	66	**269.97**
65	สระบุรี	1	91.98	39	403.92	69	404.80	109	**900.70**
66	สิงห์บุรี	1	29.31	8	46.83	33	70.99	42	**147.13**
67	สุโขทัย	1	46.66	21	157.48	69	95.05	91	**299.18**
68	สุพรรณบุรี	1	89.10	49	242.99	77	159.79	127	**491.88**
69	สุราษฎร์ธานี	1	235.34	43	978.18	94	209.35	138	**1,422.86**
70	สุรินทร์	1	46.55	33	207.05	139	149.59	173	**403.19**
71	หนองคาย	1	23.31	23	156.62	43	90.58	67	**270.50**
72	หนองบัวลำภู	1	21.24	24	118.38	43	79.60	68	**219.22**
73	อ่างทอง	1	10.74	23	119.15	41	62.98	65	**192.87**
74	อำนาจเจริญ	1	10.69	27	88.54	36	40.94	64	**140.17**
75	อุดรธานี	1	50.68	77	682.96	103	200.03	181	**933.67**
76	อุตรดิตถ์	1	24.53	29	180.32	50	79.74	80	**284.59**
77	อุทัยธานี	1	18.49	16	85.96	47	69.61	64	**174.06**
78	อุบลราชธานี	1	110.45	67	531.04	171	216.06	239	**857.56**
รวม		**76**	**5,746.94**	**2,774**	**37,343.91**	**4,990**	**17,200.11**	**7,842**	**86,314.72**

ข้อมูล รายได้จากรัฐจัดสรร ของ อปท. ประจำปีงบประมาณ 2568 แยกรายจังหวัด

ลำดับ	จังหวัด	อบจ.		เทศบาล		อบต.		รวม	
		จำนวน อปท. (แห่ง)	จำนวนเงิน (ล้านบาท)	จำนวน อปท. (แห่ง)	จำนวนเงิน (ล้านบาท)	จำนวน อปท. (แห่ง)	จำนวนเงิน (ล้านบาท)	จำนวน อปท. (แห่ง)	จำนวนเงิน (ล้านบาท)
1	กรุงเทพมหานคร							1	**67,822.40**
2	เมืองพัทยา							1	**1,694.37**
3	กระบี่	1	407.28	18	631.56	43	1,204.72	62	**2,243.57**
4	กาญจนบุรี	1	558.10	53	1,685.31	68	1,789.85	122	**4,033.26**
5	กาฬสินธุ์	1	383.19	83	2,337.54	67	1,447.49	151	**4,168.22**
6	กำแพงเพชร	1	754.61	28	1,067.54	61	1,749.83	90	**3,571.98**
7	ขอนแก่น	1	1,307.72	98	3,986.08	126	3,112.40	225	**8,406.20**
8	จันทบุรี	1	439.14	53	1,709.47	28	632.77	82	**2,781.37**
9	ฉะเชิงเทรา	1	865.88	37	1,358.78	70	2,083.69	108	**4,308.35**
10	ชลบุรี	1	3,609.31	53	6,798.96	44	2,072.02	98	**12,480.29**
11	ชัยนาท	1	232.53	41	992.52	18	373.44	60	**1,598.48**
12	ชัยภูมิ	1	457.63	45	1,458.60	97	2,520.51	143	**4,436.74**
13	ชุมพร	1	406.38	30	940.26	48	1,165.33	79	**2,511.97**
14	เชียงราย	1	709.74	78	2,700.40	65	1,898.24	144	**5,308.39**
15	เชียงใหม่	1	1,609.34	132	5,302.33	78	2,141.37	211	**9,053.05**
16	ตรัง	1	378.25	26	1,101.95	73	1,648.32	100	**3,128.53**
17	ตราด	1	204.04	15	397.13	28	613.37	44	**1,214.55**
18	ตาก	1	365.34	19	766.91	49	1,471.64	69	**2,603.89**
19	นครนายก	1	216.68	8	221.63	37	884.48	46	**1,322.80**
20	นครปฐม	1	1,064.85	38	1,901.80	78	2,117.02	117	**5,083.67**
21	นครพนม	1	271.73	23	762.08	80	1,878.73	104	**2,912.53**
22	นครราชสีมา	1	1,611.44	102	4,126.37	231	6,046.96	334	**11,784.77**
23	นครศรีธรรมราช	1	767.60	58	2,402.11	126	3,379.22	185	**6,548.94**
24	นครสวรรค์	1	680.33	24	1,203.63	116	2,948.72	141	**4,832.69**
25	นนทบุรี	1	2,243.06	35	5,596.22	10	453.59	46	**8,292.87**
26	นราธิวาส	1	267.05	16	919.13	72	1,872.59	89	**3,058.77**
27	น่าน	1	287.70	21	591.48	78	1,522.47	100	**2,401.65**
28	บึงกาฬ	1	199.58	26	776.59	31	738.11	58	**1,714.27**
29	บุรีรัมย์	1	553.88	71	2,330.38	134	3,212.32	206	**6,096.59**
30	ปทุมธานี	1	2,033.52	30	3,995.53	34	1,880.51	65	**7,909.55**
31	ประจวบคีรีขันธ์	1	459.84	18	956.72	42	1,324.19	61	**2,740.74**
32	ปราจีนบุรี	1	514.57	15	504.93	54	1,617.31	70	**2,636.80**
33	ปัตตานี	1	272.33	20	838.97	93	1,992.33	114	**3,103.63**
34	พระนครศรีอยุธยา	1	1,252.72	43	1,997.31	114	2,487.29	158	**5,737.32**
35	พะเยา	1	285.64	35	1,113.39	36	794.71	72	**2,193.74**
36	พังงา	1	240.73	15	569.60	35	771.33	51	**1,581.66**
37	พัทลุง	1	285.54	51	1,297.52	22	597.56	74	**2,180.61**
38	พิจิตร	1	310.21	30	901.71	71	1,484.04	102	**2,695.96**
39	พิษณุโลก	1	816.63	30	1,389.92	72	2,076.91	103	**4,283.46**
40	เพชรบุรี	1	400.27	23	1,148.75	61	1,224.54	85	**2,773.57**
41	เพชรบูรณ์	1	683.42	25	929.38	102	2,905.36	128	**4,518.16**
42	แพร่	1	295.88	37	995.38	46	919.72	84	**2,210.98**
43	ภูเก็ต	1	1,065.74	12	2,250.34	6	621.93	19	**3,938.01**
44	มหาสารคาม	1	398.12	32	1,007.46	110	2,521.46	143	**3,927.05**
45	มุกดาหาร	1	233.03	27	773.52	27	586.84	55	**1,593.39**

ข้อมูล รายได้จากรัฐจัดสรร ของ อปท. ประจำปีงบประมาณ 2568 แยกรายจังหวัด

ลำดับ	จังหวัด	อบจ.		เทศบาล		อบต.		รวม	
		จำนวน อปท. (แห่ง)	จำนวนเงิน (ล้านบาท)	จำนวน อปท. (แห่ง)	จำนวนเงิน (ล้านบาท)	จำนวน อปท. (แห่ง)	จำนวนเงิน (ล้านบาท)	จำนวน อปท. (แห่ง)	จำนวนเงิน (ล้านบาท)
46	แม่ฮ่องสอน	1	166.85	7	212.47	42	909.18	50	**1,288.51**
47	ยโสธร	1	271.25	30	842.71	57	1,207.66	88	**2,321.63**
48	ยะลา	1	282.51	16	1,220.01	47	1,168.75	64	**2,671.27**
49	ร้อยเอ็ด	1	492.36	92	2,398.92	110	2,498.62	203	**5,389.91**
50	ระนอง	1	167.86	14	467.11	16	316.98	31	**951.95**
51	ระยอง	1	2,124.21	36	3,138.19	31	1,595.78	68	**6,858.18**
52	ราชบุรี	1	596.92	40	1,670.80	71	1,862.14	112	**4,129.86**
53	ลพบุรี	1	504.90	25	1,097.36	100	2,046.37	126	**3,648.63**
54	ลำปาง	1	617.72	45	1,894.70	57	1,243.37	103	**3,755.80**
55	ลำพูน	1	345.08	41	1,256.02	16	408.19	58	**2,009.29**
56	เลย	1	396.16	30	922.37	70	1,601.21	101	**2,919.75**
57	ศรีสะเกษ	1	449.29	45	1,339.10	171	3,914.49	217	**5,702.89**
58	สกลนคร	1	456.91	69	2,130.34	71	1,794.92	141	**4,382.17**
59	สงขลา	1	1,148.83	49	3,603.46	91	2,212.35	141	**6,964.65**
60	สตูล	1	185.71	11	409.66	30	708.73	42	**1,304.10**
61	สมุทรปราการ	1	2,964.58	22	4,947.19	26	3,102.35	49	**11,014.12**
62	สมุทรสงคราม	1	170.83	13	377.66	22	485.33	36	**1,033.82**
63	สมุทรสาคร	1	1,025.81	18	1,930.80	19	866.81	38	**3,823.42**
64	สระแก้ว	1	355.55	18	697.48	47	1,313.69	66	**2,366.72**
65	สระบุรี	1	1,077.08	39	1,632.14	69	1,806.33	109	**4,515.56**
66	สิงห์บุรี	1	201.00	8	291.43	33	642.98	42	**1,135.42**
67	สุโขทัย	1	565.57	21	810.21	69	1,849.74	91	**3,225.52**
68	สุพรรณบุรี	1	581.57	49	1,535.97	77	1,933.34	127	**4,050.88**
69	สุราษฎร์ธานี	1	1,062.28	43	2,452.42	94	2,244.17	138	**5,758.87**
70	สุรินทร์	1	500.51	33	1,059.29	139	3,581.65	173	**5,141.45**
71	หนองคาย	1	287.86	23	880.84	43	1,031.48	67	**2,200.18**
72	หนองบัวลำภู	1	246.51	24	803.55	43	1,045.25	68	**2,095.32**
73	อ่างทอง	1	217.48	23	593.37	41	748.30	65	**1,559.15**
74	อำนาจเจริญ	1	200.12	27	689.35	36	790.72	64	**1,680.20**
75	อุดรธานี	1	848.34	77	3,060.93	103	2,910.35	181	**6,819.61**
76	อุตรดิตถ์	1	301.70	29	862.78	50	1,054.81	80	**2,219.29**
77	อุทัยธานี	1	245.58	16	499.39	47	995.42	64	**1,740.39**
78	อุบลราชธานี	1	826.56	67	2,489.36	171	4,264.62	239	**7,580.54**
รวม		**76**	**50,286.07**	**2,774**	**122,954.63**	**4,990**	**128,941.33**	**7,842**	**371,698.79**

ข้อมูล รายได้จากเงินอุดหนุน ของ อปท. ประจำปีงบประมาณ 2568 แยกรายจังหวัด

ลำดับ	จังหวัด	อบจ.		เทศบาล		อบต.		รวม	
		จำนวน อปท. (แห่ง)	จำนวนเงิน (ล้านบาท)	จำนวน อปท. (แห่ง)	จำนวนเงิน (ล้านบาท)	จำนวน อปท. (แห่ง)	จำนวนเงิน (ล้านบาท)	จำนวน อปท. (แห่ง)	จำนวนเงิน (ล้านบาท)
1	กรุงเทพมหานคร							1	**25,984.10**
2	เมืองพัทยา							1	**2,368.45**
3	กระบี่	1	298.90	18	946.40	43	1,495.89	62	**2,741.18**
4	กาญจนบุรี	1	606.99	53	1,980.57	68	2,750.03	122	**5,337.59**
5	กาฬสินธุ์	1	744.89	83	3,180.85	67	1,942.57	151	**5,868.31**
6	กำแพงเพชร	1	327.11	28	1,416.57	61	1,854.01	90	**3,597.70**
7	ขอนแก่น	1	1,795.15	98	4,963.29	126	3,130.79	225	**9,889.23**
8	จันทบุรี	1	331.06	53	2,231.21	28	688.95	82	**3,251.23**
9	ฉะเชิงเทรา	1	141.46	37	1,382.95	70	1,974.90	108	**3,499.32**
10	ชลบุรี	1	835.69	53	4,645.37	44	1,257.51	98	**6,738.56**
11	ชัยนาท	1	154.25	41	1,467.73	18	489.37	60	**2,111.35**
12	ชัยภูมิ	1	888.76	45	2,046.22	97	3,474.89	143	**6,409.87**
13	ชุมพร	1	248.01	30	1,171.75	48	1,385.78	79	**2,805.54**
14	เชียงราย	1	752.16	78	3,817.01	65	2,482.96	144	**7,052.13**
15	เชียงใหม่	1	457.62	132	5,777.15	78	2,333.50	211	**8,568.28**
16	ตรัง	1	239.75	26	1,387.81	73	1,895.46	100	**3,523.02**
17	ตราด	1	100.94	15	427.80	28	606.36	44	**1,135.10**
18	ตาก	1	242.84	19	1,128.49	49	1,817.88	69	**3,189.21**
19	นครนายก	1	68.88	8	270.11	37	974.63	46	**1,313.61**
20	นครปฐม	1	213.81	38	2,167.90	78	1,738.26	117	**4,119.97**
21	นครพนม	1	150.95	23	1,044.76	80	2,447.82	104	**3,643.53**
22	นครราชสีมา	1	2,533.25	102	4,670.48	231	6,818.34	334	**14,022.07**
23	นครศรีธรรมราช	1	381.53	58	3,521.04	126	4,071.65	185	**7,974.23**
24	นครสวรรค์	1	487.84	24	1,614.38	116	3,400.06	141	**5,502.28**
25	นนทบุรี	1	687.47	35	3,917.11	10	228.79	46	**4,833.37**
26	นราธิวาส	1	553.21	16	1,250.93	72	2,551.94	89	**4,356.08**
27	น่าน	1	502.20	21	851.63	78	1,968.34	100	**3,322.16**
28	บึงกาฬ	1	74.86	26	1,074.96	31	896.36	58	**2,046.17**
29	บุรีรัมย์	1	171.61	71	3,116.81	134	4,299.89	206	**7,588.31**
30	ปทุมธานี	1	261.87	30	3,040.05	34	1,289.88	65	**4,591.79**
31	ประจวบคีรีขันธ์	1	203.16	18	1,189.19	42	1,464.84	61	**2,857.18**
32	ปราจีนบุรี	1	412.67	15	730.23	54	1,588.20	70	**2,731.10**
33	ปัตตานี	1	52.13	20	1,208.72	93	2,379.97	114	**3,640.82**
34	พระนครศรีอยุธยา	1	194.90	43	1,953.86	114	1,978.54	158	**4,127.30**
35	พะเยา	1	273.15	35	1,546.60	36	1,006.47	72	**2,826.22**
36	พังงา	1	117.05	15	682.67	35	947.71	51	**1,747.43**
37	พัทลุง	1	339.65	51	2,353.40	22	883.94	74	**3,577.00**
38	พิจิตร	1	402.04	30	1,237.67	71	1,841.77	102	**3,481.48**
39	พิษณุโลก	1	276.08	30	1,567.71	72	2,189.99	103	**4,033.77**
40	เพชรบุรี	1	134.32	23	1,382.60	61	1,077.05	85	**2,593.97**
41	เพชรบูรณ์	1	359.06	25	1,161.23	102	3,019.44	128	**4,539.73**
42	แพร่	1	407.45	37	1,299.01	46	1,016.20	84	**2,722.65**
43	ภูเก็ต	1	319.65	12	1,578.51	6	334.88	19	**2,233.03**
44	มหาสารคาม	1	979.92	32	1,333.99	110	3,037.03	143	**5,350.94**
45	มุกดาหาร	1	322.37	27	1,061.34	27	664.26	55	**2,047.97**

ข้อมูล รายได้จากเงินอุดหนุน ของ อปท. ประจำปีงบประมาณ 2568 แยกรายจังหวัด

ลำดับ	จังหวัด	อบจ.		เทศบาล		อบต.		รวม	
		จำนวน อปท. (แห่ง)	จำนวนเงิน (ล้านบาท)	จำนวน อปท. (แห่ง)	จำนวนเงิน (ล้านบาท)	จำนวน อปท. (แห่ง)	จำนวนเงิน (ล้านบาท)	จำนวน อปท. (แห่ง)	จำนวนเงิน (ล้านบาท)
46	แม่ฮ่องสอน	1	175.37	7	312.03	42	981.73	50	**1,469.13**
47	ยโสธร	1	441.03	30	1,493.19	57	1,695.52	88	**3,629.75**
48	ยะลา	1	283.44	16	1,318.41	47	1,425.35	64	**3,027.21**
49	ร้อยเอ็ด	1	827.55	92	3,904.57	110	3,186.81	203	**7,918.93**
50	ระนอง	1	82.89	14	604.81	16	261.28	31	**948.98**
51	ระยอง	1	439.83	36	2,526.57	31	1,117.71	68	**4,084.10**
52	ราชบุรี	1	342.06	40	1,589.41	71	1,691.72	112	**3,623.19**
53	ลพบุรี	1	164.26	25	1,331.89	100	2,063.11	126	**3,559.26**
54	ลำปาง	1	287.81	45	2,406.68	57	1,592.97	103	**4,287.46**
55	ลำพูน	1	338.32	41	1,814.99	16	547.67	58	**2,700.98**
56	เลย	1	297.70	30	1,483.04	70	1,957.75	101	**3,738.49**
57	ศรีสะเกษ	1	1,464.75	45	1,770.47	171	5,019.18	217	**8,254.40**
58	สกลนคร	1	748.65	69	3,185.82	71	2,310.88	141	**6,245.36**
59	สงขลา	1	293.90	49	4,175.23	91	2,684.26	141	**7,153.38**
60	สตูล	1	110.99	11	759.09	30	1,012.85	42	**1,882.93**
61	สมุทรปราการ	1	51.19	22	2,609.03	26	1,674.10	49	**4,334.32**
62	สมุทรสงคราม	1	114.44	13	514.35	22	423.56	36	**1,052.35**
63	สมุทรสาคร	1	265.73	18	1,796.86	19	645.46	38	**2,708.05**
64	สระแก้ว	1	343.75	18	945.34	47	1,472.25	66	**2,761.34**
65	สระบุรี	1	170.26	39	1,829.33	69	1,418.74	109	**3,418.33**
66	สิงห์บุรี	1	155.35	8	393.58	33	675.02	42	**1,223.95**
67	สุโขทัย	1	189.00	21	1,312.98	69	2,013.16	91	**3,515.14**
68	สุพรรณบุรี	1	531.89	49	1,754.73	77	2,501.11	127	**4,787.74**
69	สุราษฎร์ธานี	1	536.83	43	2,940.03	94	2,423.49	138	**5,900.36**
70	สุรินทร์	1	150.85	33	1,519.66	139	5,435.63	173	**7,106.14**
71	หนองคาย	1	80.48	23	1,190.34	43	1,104.49	67	**2,375.31**
72	หนองบัวลำภู	1	366.09	24	1,082.99	43	1,298.15	68	**2,747.23**
73	อ่างทอง	1	188.83	23	896.70	41	775.76	65	**1,861.29**
74	อำนาจเจริญ	1	286.55	27	1,107.48	36	1,157.53	64	**2,551.57**
75	อุดรธานี	1	314.91	77	3,683.17	103	3,385.47	181	**7,383.55**
76	อุตรดิตถ์	1	291.97	29	1,319.60	50	1,482.05	80	**3,093.61**
77	อุทัยธานี	1	158.76	16	539.61	47	1,219.77	64	**1,918.13**
78	อุบลราชธานี	1	803.19	67	3,302.92	171	4,896.88	239	**9,003.00**
รวม		**76**	**30,345.27**	**2,774**	**142,212.95**	**4,990**	**145,248.53**	**7,842**	**346,159.30**

ลำดับ	ชื่อ อปท.	อำเภอ	พื้นที่ (ตร.กม.)	ประชากร ณ 30ก.ย.67(คน)	จัดเก็บเอง (ล้านบาท)	รัฐจัดสรร (ล้านบาท)	เงินอุดหนุน (ล้านบาท)	รายได้รวม (ล้านบาท)
	องค์กรปกครองส่วนท้องถิ่นรูปแบบพิเศษ							
1	กรุงเทพมหานคร		1,568.74	5,379,541	24,841.25	67,822.40	25,984.10	118,647.75
2	เมืองพัทยา	บางละมุง	208.10	114,248	1,182.51	1,694.37	2,368.45	5,245.32

จังหวัด กระบี่

ลำดับ	ชื่อ อปท.	อำเภอ	พื้นที่ (ตร.กม.)	ประชากร ณ 30ก.ย.67(คน)	จัดเก็บเอง (ล้านบาท)	รัฐจัดสรร (ล้านบาท)	เงินอุดหนุน (ล้านบาท)	รายได้รวม (ล้านบาท)
1	อบจ.กระบี่	เมืองกระบี่			115.56	407.28	298.90	821.74
2	ทม.กระบี่	เมืองกระบี่	19.00	29,853	113.63	130.99	253.37	498.00
3	ทต.เกาะกลาง	เกาะลันตา	100.01	8,607	1.37	28.69	40.63	70.69
4	ทต.เกาะลันตาใหญ่	เกาะลันตา	0.81	1,150	3.09	19.20	14.81	37.10
5	ทต.คลองยาง	เกาะลันตา	58.69	6,308	1.52	23.67	20.54	45.73
6	ทต.ศาลาด่าน	เกาะลันตา	38.13	7,092	21.78	27.71	23.46	72.95
7	ทต.เขาพนม	เขาพนม	12.92	5,364	12.09	28.08	54.76	94.93
8	ทต.คลองท่อมใต้	คลองท่อม	2.70	3,177	9.86	22.96	61.22	94.04
9	ทต.คลองพน	คลองท่อม	7.65	2,892	4.77	21.81	31.57	58.15
10	ทต.คลองพนพัฒนา	คลองท่อม	183.31	17,558	2.22	47.23	89.30	138.75
11	ทต.ทรายขาว	คลองท่อม	166.29	11,060	3.13	34.33	56.06	93.52
12	ทต.ห้วยน้ำขาว	คลองท่อม	109.73	10,093	12.13	30.81	42.62	85.55
13	ทต.ปลายพระยา	ปลายพระยา	12.50	6,000	5.18	30.65	44.05	79.88
14	ทต.กระบี่น้อย	เมืองกระบี่	84.00	19,586	16.68	51.47	51.39	119.53
15	ทต.ลำทับ	ลำทับ	11.80	4,308	3.72	25.47	39.35	68.54
16	ทต.เหนือคลอง	เหนือคลอง	3.50	4,281	9.32	26.64	25.37	61.33
17	ทต.คลองหิน	อ่าวลึก	83.00	7,386	4.06	26.47	24.51	55.04
18	ทต.แหลมสัก	อ่าวลึก	7.00	4,060	4.34	24.84	25.54	54.73
19	ทต.อ่าวลึกใต้	อ่าวลึก	8.00	5,295	11.77	30.54	47.85	90.17
20	อบต.เกาะลันตาน้อย	เกาะลันตา	90.41	6,236	2.32	23.39	22.70	48.41
21	อบต.เกาะลันตาใหญ่	เกาะลันตา	60.39	6,948	13.83	26.58	25.52	65.93
22	อบต.เขาดิน	เขาพนม	94.00	8,981	3.82	29.46	29.84	63.12
23	อบต.เขาพนม	เขาพนม	125.30	7,429	3.18	26.37	18.85	48.40
24	อบต.โคกหาร	เขาพนม	130.00	5,920	2.86	22.89	36.89	62.64
25	อบต.พรุเตียว	เขาพนม	144.08	9,220	2.20	29.28	40.03	71.51
26	อบต.สินปุน	เขาพนม	140.11	9,353	6.01	29.55	35.36	70.92
27	อบต.หน้าเขา	เขาพนม	180.82	9,745	2.19	30.67	32.67	65.54
28	อบต.คลองท่อมใต้	คลองท่อม	106.90	9,379	2.02	31.09	24.66	57.77
29	อบต.คลองท่อมเหนือ	คลองท่อม	176.34	6,746	34.83	23.06	31.86	89.75
30	อบต.พรุดินนา	คลองท่อม	158.00	10,914	3.36	34.57	46.36	84.30
31	อบต.เพหลา	คลองท่อม	174.00	6,436	1.75	24.85	26.68	53.29
32	อบต.เขาเขน	ปลายพระยา	112.00	6,503	3.10	24.98	29.99	58.06
33	อบต.เขาต่อ	ปลายพระยา	197.26	7,557	2.58	27.63	29.91	60.12
34	อบต.คีรีวง	ปลายพระยา	61.32	5,811	1.34	22.73	29.83	53.90
35	อบต.ปลายพระยา	ปลายพระยา	203.49	12,499	7.03	37.55	43.13	87.71
36	อบต.เขาคราม	เมืองกระบี่	122.00	10,635	12.95	33.59	34.72	81.26
37	อบต.เขาทอง	เมืองกระบี่	69.00	7,145	6.78	26.01	16.92	49.71
38	อบต.คลองประสงค์	เมืองกระบี่	26.00	5,766	1.00	22.32	15.48	38.81
39	อบต.ทับปริก	เมืองกระบี่	62.00	10,805	3.20	35.08	56.60	94.87
40	อบต.ไสไทย	เมืองกระบี่	54.00	15,119	17.41	58.24	46.08	121.73
41	อบต.หนองทะเล	เมืองกระบี่	63.00	11,214	13.76	44.69	38.69	97.15
42	อบต.อ่าวนาง	เมืองกระบี่	50.00	15,447	186.77	72.51	95.61	354.89
43	อบต.ดินแดง	ลำทับ	87.00	3,882	1.54	18.51	13.32	33.37
44	อบต.ดินอุดม	ลำทับ	72.00	6,205	2.83	23.83	33.74	60.40
45	อบต.ทุ่งไทรทอง	ลำทับ	83.30	4,711	1.67	19.83	43.29	64.79

ลำดับ	ชื่อ อปท.	อำเภอ	พื้นที่ (ตร.กม.)	ประชากร ณ 30ก.ย.67(คน)	จัดเก็บเอง (ล้านบาท)	รัฐจัดสรร (ล้านบาท)	เงินอุดหนุน (ล้านบาท)	รายได้รวม (ล้านบาท)
46	อบต.ลำทับ	ลำทับ	78.63	5,450	2.73	22.10	35.29	60.13
47	อบต.เกาะศรีบอยา	เหนือคลอง	67.40	5,303	4.61	20.43	47.30	72.34
48	อบต.คลองขนาน	เหนือคลอง	81.00	10,021	3.93	31.29	56.00	91.22
49	อบต.คลองเขม้า	เหนือคลอง	16.98	6,241	4.69	23.14	19.78	47.62
50	อบต.โคกยาง	เหนือคลอง	63.00	6,672	2.45	24.66	52.11	79.22
51	อบต.ตลิ่งชัน	เหนือคลอง	26.00	6,184	3.29	23.38	24.33	51.00
52	อบต.ปกาสัย	เหนือคลอง	54.00	8,165	3.80	29.03	56.48	89.31
53	อบต.ห้วยยูง	เหนือคลอง	42.00	7,568	2.11	26.42	41.14	69.66
54	อบต.เหนือคลอง	เหนือคลอง	26.56	11,002	4.24	34.50	27.42	66.16
55	อบต.เขาใหญ่	อ่าวลึก	70.00	4,302	2.31	19.59	27.58	49.48
56	อบต.คลองยา	อ่าวลึก	70.00	3,914	2.40	17.99	43.33	63.73
57	อบต.นาเหนือ	อ่าวลึก	113.00	4,889	4.55	20.53	17.30	42.38
58	อบต.บ้านกลาง	อ่าวลึก	60.00	5,313	1.08	21.22	45.52	67.82
59	อบต.แหลมสัก	อ่าวลึก	94.00	2,470	1.52	16.83	24.46	42.80
60	อบต.อ่าวลึกใต้	อ่าวลึก	111.00	5,143	3.60	22.46	13.16	39.23
61	อบต.อ่าวลึกน้อย	อ่าวลึก	140.00	6,661	2.52	26.08	26.47	55.08
62	อบต.อ่าวลึกเหนือ	อ่าวลึก	110.00	6,925	5.26	25.79	39.48	70.53
รวมรายได้จังหวัดกระบี่			**4,975.33**	**480,899**	**751.63**	**2,243.57**	**2,741.18**	**5,736.39**

จังหวัด กาญจนบุรี

ลำดับ	ชื่อ อปท.	อำเภอ	พื้นที่ (ตร.กม.)	ประชากร ณ 30ก.ย.67(คน)	จัดเก็บเอง (ล้านบาท)	รัฐจัดสรร (ล้านบาท)	เงินอุดหนุน (ล้านบาท)	รายได้รวม (ล้านบาท)
1	อบจ.กาญจนบุรี	เมืองกาญจนบุรี			48.93	558.10	606.99	1,214.02
2	ทม.ท่าเรือพระแท่น	ท่ามะกา	7.26	10,417	12.81	77.73	75.36	165.90
3	ทม.กาญจนบุรี	เมืองกาญจนบุรี	9.16	24,258	57.80	128.18	319.48	505.47
4	ทม.ปากแพรก	เมืองกาญจนบุรี	47.80	28,254	29.06	75.34	100.74	205.14
5	ทต.ด่านมะขามเตี้ย	ด่านมะขามเตี้ย	9.71	2,413	1.80	20.37	14.65	36.82
6	ทต.ทองผาภูมิ	ทองผาภูมิ	3.28	3,055	7.00	65.30	23.47	95.78
7	ทต.ท่าขนุน	ทองผาภูมิ	416.00	16,794	3.40	45.62	67.60	116.62
8	ทต.ลิ่นถิ่น	ทองผาภูมิ	253.00	8,581	3.34	27.33	25.93	56.60
9	ทต.สหกรณ์นิคม	ทองผาภูมิ	162.00	5,683	0.50	22.17	13.32	35.99
10	ทต.ท่าม่วง	ท่าม่วง	1.53	9,183	12.13	44.25	44.88	101.26
11	ทต.ท่าล้อ	ท่าม่วง	27.95	9,175	12.79	28.81	31.23	72.83
12	ทต.ม่วงชุม	ท่าม่วง	28.00	5,494	1.64	22.09	18.18	41.90
13	ทต.วังขนาย	ท่าม่วง	49.00	9,290	9.41	29.18	44.71	83.31
14	ทต.วังศาลา	ท่าม่วง	42.00	11,750	13.26	36.35	47.30	96.91
15	ทต.สำรอง	ท่าม่วง	5.90	1,775	1.40	19.09	17.43	37.93
16	ทต.หนองขาว	ท่าม่วง	0.84	4,856	2.36	28.17	28.76	59.28
17	ทต.หนองตากยา	ท่าม่วง	12.75	3,052	0.83	21.56	17.31	39.70
18	ทต.หนองหญ้าดอกขาว	ท่าม่วง	63.16	4,572	5.11	20.59	12.49	38.19
19	ทต.ดอนขมิ้น	ท่ามะกา	7.20	4,257	2.62	18.55	19.62	40.80
20	ทต.ดอนชะเอม	ท่ามะกา	16.95	7,207	2.29	25.64	21.96	49.89
21	ทต.ท่ามะกา	ท่ามะกา	6.58	7,229	9.37	38.11	10.32	57.80
22	ทต.ท่าไม้	ท่ามะกา	22.94	8,875	5.79	42.12	37.47	85.38
23	ทต.ท่าเสา	ท่ามะกา	8.10	5,205	1.35	20.68	27.49	49.53
24	ทต.พระแท่น	ท่ามะกา	10.60	6,183	2.91	30.77	45.63	79.31
25	ทต.พระแท่นลำพระยา	ท่ามะกา	20.50	3,596	1.77	18.20	28.42	48.39
26	ทต.ยางม่วง	ท่ามะกา	19.25	6,739	2.74	24.12	28.75	55.61
27	ทต.ลูกแก	ท่ามะกา	3.00	3,317	4.71	24.30	27.32	56.33
28	ทต.สนามแย้	ท่ามะกา	16.36	7,022	4.00	25.33	22.94	52.27
29	ทต.หนองลาน	ท่ามะกา	19.80	4,731	1.19	22.01	18.69	41.90
30	ทต.หวายเหนียว	ท่ามะกา	3.63	4,378	2.71	26.83	28.10	57.65
31	ทต.ไทรโยค	ไทรโยค	1,200.00	11,236	2.04	32.75	28.47	63.26
32	ทต.น้ำตกไทรโยคน้อย	ไทรโยค	4.40	3,910	6.04	23.92	25.68	55.63
33	ทต.วังโพธิ์	ไทรโยค	5.20	2,110	1.33	20.04	17.26	38.64
34	ทต.บ่อพลอย	บ่อพลอย	4.00	6,097	2.85	33.55	36.15	72.54
35	ทต.หนองรี	บ่อพลอย	5.01	2,158	0.73	19.82	13.98	34.53
36	ทต.ดอนเจดีย์	พนมทวน	23.81	4,885	2.38	19.85	35.20	57.42
37	ทต.ตลาดเขต	พนมทวน	14.42	3,986	5.08	25.67	21.39	52.14
38	ทต.พนมทวน	พนมทวน	5.80	5,042	2.40	30.86	22.09	55.35
39	ทต.รางหวาย	พนมทวน	5.42	7,150	2.41	25.98	39.62	68.01
40	ทต.หนองสาหร่าย	พนมทวน	30.00	3,661	1.52	19.99	19.63	41.14
41	ทต.แก่งเสี้ยน	เมืองกาญจนบุรี	11.65	6,358	10.60	29.60	23.23	63.42
42	ทต.ท่ามะขาม	เมืองกาญจนบุรี	26.25	11,765	9.22	37.01	39.55	85.78
43	ทต.ลาดหญ้า	เมืองกาญจนบุรี	4.05	5,390	3.08	29.44	27.41	59.93
44	ทต.หนองบัว	เมืองกาญจนบุรี	5.80	7,082	2.46	30.82	33.46	66.74
45	ทต.เลาขวัญ	เลาขวัญ	10.40	2,647	1.01	20.95	32.33	54.28
46	ทต.หนองฝ้าย	เลาขวัญ	14.86	2,205	1.42	19.99	63.05	84.45
47	ทต.เขาโจด	ศรีสวัสดิ์	922.00	4,595	0.82	19.45	14.53	34.80
48	ทต.เอราวัณ	ศรีสวัสดิ์	16.45	1,015	0.89	15.54	13.10	29.53
49	ทต.วังกะ	สังขละบุรี	11.11	9,623	5.45	71.09	30.32	106.87
50	ทต.สมเด็จเจริญ	หนองปรือ	104.74	6,988	2.41	23.48	53.83	79.72
51	ทต.หนองปรือ	หนองปรือ	12.57	4,372	2.31	26.48	21.04	49.83

ลำดับ	ชื่อ อปท.	อำเภอ	พื้นที่ (ตร.กม.)	ประชากร ณ 30ก.ย.67(คน)	จัดเก็บเอง (ล้านบาท)	รัฐจัดสรร (ล้านบาท)	เงินอุดหนุน (ล้านบาท)	รายได้รวม (ล้านบาท)
52	ทต.หนองปลาไหล	หนองปรือ	114.00	6,531	1.07	23.15	36.99	61.21
53	ทต.สระลงเรือ	ห้วยกระเจา	125.00	8,089	2.12	28.63	40.62	71.37
54	ทต.ห้วยกระเจา	ห้วยกระเจา	230.00	9,104	6.50	28.47	72.06	107.03
55	อบต.กลอนโด	ด่านมะขามเตี้ย	112.00	8,147	1.79	27.74	55.63	85.16
56	อบต.จรเข้เผือก	ด่านมะขามเตี้ย	369.00	11,184	3.96	31.99	48.24	84.19
57	อบต.ด่านมะขามเตี้ย	ด่านมะขามเตี้ย	52.17	7,940	1.20	26.55	38.16	65.91
58	อบต.หนองไผ่	ด่านมะขามเตี้ย	58.00	4,040	0.70	19.59	14.49	34.78
59	อบต.ชะแล	ทองผาภูมิ	1,627.17	11,928	5.01	33.22	79.12	117.34
60	อบต.ปิล๊อก	ทองผาภูมิ	732.00	6,172	2.02	22.54	13.69	38.26
61	อบต.ห้วยเขย่ง	ทองผาภูมิ	432.00	11,611	1.31	33.18	49.15	83.64
62	อบต.หินดาด	ทองผาภูมิ	205.00	6,174	4.40	22.73	41.52	68.64
63	อบต.เขาน้อย	ท่าม่วง	73.59	5,401	1.47	21.66	34.09	57.21
64	อบต.ท่าตะคร้อ	ท่าม่วง	25.00	3,875	0.59	19.29	16.79	36.68
65	อบต.ท่าม่วง	ท่าม่วง	10.47	2,747	3.01	17.40	9.58	29.98
66	อบต.ทุ่งทอง	ท่าม่วง	25.33	9,356	2.33	30.17	56.12	88.62
67	อบต.บ้านใหม่	ท่าม่วง	75.00	7,613	2.28	26.91	26.21	55.40
68	อบต.พังตรุ	ท่าม่วง	118.10	6,973	4.48	29.62	22.37	56.48
69	อบต.รางสาลี่	ท่าม่วง	80.50	6,815	1.85	24.90	28.32	55.07
70	อบต.หนองตากยา	ท่าม่วง	64.36	5,305	1.42	21.91	15.29	38.62
71	อบต.เขาสามสิบหาบ	ท่ามะกา	48.00	5,965	0.95	22.87	59.38	83.20
72	อบต.โคกตะบอง	ท่ามะกา	24.60	3,992	0.33	19.49	12.73	32.56
73	อบต.ตะคร้ำเอน	ท่ามะกา	60.25	13,679	9.83	37.48	49.13	96.43
74	อบต.ท่ามะกา	ท่ามะกา	22.05	5,444	1.50	22.53	16.90	40.94
75	อบต.พงตึก	ท่ามะกา	12.73	4,085	0.94	19.33	13.92	34.20
76	อบต.แสนตอ	ท่ามะกา	18.55	9,149	2.74	28.92	58.07	89.73
77	อบต.หวายเหนียว	ท่ามะกา	4.40	2,231	0.91	17.18	7.37	25.46
78	อบต.อุโลกสี่หมื่น	ท่ามะกา	35.05	7,096	5.45	25.06	33.61	64.12
79	อบต.ท่าเสา	ไทรโยค	230.00	10,540	2.86	30.68	30.02	63.56
80	อบต.บ้องตี้	ไทรโยค	112.00	6,958	1.97	24.03	58.66	84.66
81	อบต.ลุ่มสุ่ม	ไทรโยค	169.00	8,686	5.25	27.58	23.75	56.58
82	อบต.วังกระแจะ	ไทรโยค	563.00	9,816	1.80	29.23	39.06	70.09
83	อบต.ศรีมงคล	ไทรโยค	293.00	8,111	0.43	26.75	6.34	33.52
84	อบต.สิงห์	ไทรโยค	87.00	5,318	1.77	21.65	39.72	63.14
85	อบต.ช่องด่าน	บ่อพลอย	223.00	7,893	2.31	26.82	25.92	55.05
86	อบต.บ่อพลอย	บ่อพลอย	175.00	7,306	1.86	24.66	28.55	55.07
87	อบต.หนองกร่าง	บ่อพลอย	93.60	4,798	0.43	20.01	43.11	63.55
88	อบต.หนองกุ่ม	บ่อพลอย	404.23	14,628	3.57	38.73	65.75	108.05
89	อบต.หนองรี	บ่อพลอย	166.25	4,494	0.96	19.40	32.92	53.28
90	อบต.หลุมรัง	บ่อพลอย	90.00	9,194	4.91	28.80	51.00	84.71
91	อบต.ดอนตาเพชร	พนมทวน	109.20	6,127	1.03	22.78	43.62	67.42
92	อบต.ทุ่งสมอ	พนมทวน	13.50	2,975	0.68	17.88	11.44	30.01
93	อบต.พนมทวน	พนมทวน	17.36	2,223	1.00	17.73	36.41	55.14
94	อบต.พังตรุ	พนมทวน	88.35	9,442	7.93	30.98	52.55	91.46
95	อบต.หนองโรง	พนมทวน	152.00	6,776	1.60	24.66	68.18	94.44
96	อบต.เกาะสำโรง	เมืองกาญจนบุรี	23.18	8,495	1.59	27.97	37.71	67.26
97	อบต.แก่งเสี้ยน	เมืองกาญจนบุรี	24.91	6,599	1.97	22.36	20.44	44.76
98	อบต.ช่องสะเดา	เมืองกาญจนบุรี	83.11	3,857	2.05	17.56	17.28	36.89
99	อบต.บ้านเก่า	เมืองกาญจนบุรี	203.70	15,936	3.38	40.72	126.63	170.73
100	อบต.ลาดหญ้า	เมืองกาญจนบุรี	64.88	20,523	3.89	53.88	44.64	102.41
101	อบต.วังด้ง	เมืองกาญจนบุรี	95.00	8,763	4.11	28.63	74.47	107.21
102	อบต.วังเย็น	เมืองกาญจนบุรี	27.26	5,709	0.76	21.90	45.94	68.60
103	อบต.หนองบัว	เมืองกาญจนบุรี	40.80	6,395	6.34	22.50	28.56	57.41

ลำดับ	ชื่อ อปท.	อำเภอ	พื้นที่ (ตร.กม.)	ประชากร ณ 30ก.ย.67(คน)	จัดเก็บเอง (ล้านบาท)	รัฐจัดสรร (ล้านบาท)	เงินอุดหนุน (ล้านบาท)	รายได้รวม (ล้านบาท)
104	อบต.หนองหญ้า	เมืองกาญจนบุรี	42.26	7,786	1.57	26.28	77.47	105.32
105	อบต.ทุ่งกระบ่ำ	เลาขวัญ	111.00	6,973	1.17	24.14	44.17	69.48
106	อบต.เลาขวัญ	เลาขวัญ	157.10	7,141	1.23	26.14	73.31	100.68
107	อบต.หนองนกแก้ว	เลาขวัญ	111.40	6,220	1.45	27.77	85.51	114.73
108	อบต.หนองประดู่	เลาขวัญ	131.90	10,020	2.80	32.49	38.73	74.02
109	อบต.หนองปลิง	เลาขวัญ	170.10	9,419	1.70	29.17	52.38	83.25
110	อบต.หนองฝ้าย	เลาขวัญ	60.05	5,722	1.09	21.66	42.63	65.37
111	อบต.หนองโสน	เลาขวัญ	78.01	8,240	1.19	27.52	32.85	61.56
112	อบต.ด่านแม่แฉลบ	ศรีสวัสดิ์	746.00	4,710	0.52	19.63	18.28	38.43
113	อบต.ท่ากระดาน	ศรีสวัสดิ์	480.00	5,160	6.64	20.24	48.43	75.32
114	อบต.นาสวน	ศรีสวัสดิ์	508.00	4,742	1.06	20.23	32.42	53.72
115	อบต.แม่กระบุง	ศรีสวัสดิ์	342.00	3,982	0.20	19.77	14.35	34.32
116	อบต.หนองเป็ด	ศรีสวัสดิ์	298.00	2,613	2.30	18.44	53.87	74.62
117	อบต.ปรังเผล	สังขละบุรี	712.00	6,859	0.45	23.67	32.06	56.17
118	อบต.ไล่โว่	สังขละบุรี	1,789.23	6,688	0.65	23.91	47.25	71.81
119	อบต.หนองลู	สังขละบุรี	1,156.89	30,967	3.74	59.69	71.74	135.17
120	อบต.หนองปรือ	หนองปรือ	367.02	13,804	0.74	37.54	45.31	83.59
121	อบต.ดอนแสลบ	ห้วยกระเจา	141.00	12,241	2.13	37.02	59.06	98.21
122	อบต.วังไผ่	ห้วยกระเจา	128.00	4,604	1.43	24.39	27.64	53.46
รวมรายได้จังหวัดกาญจนบุรี			**19,565.80**	**889,715**	**498.12**	**4,033.26**	**5,337.59**	**9,868.97**

จังหวัด กาฬสินธุ์

ลำดับ	ชื่อ อปท.	อำเภอ	พื้นที่ (ตร.กม.)	ประชากร ณ 30ก.ย.67(คน)	จัดเก็บเอง (ล้านบาท)	รัฐจัดสรร (ล้านบาท)	เงินอุดหนุน (ล้านบาท)	รายได้รวม (ล้านบาท)
1	อบจ.กาฬสินธุ์	เมืองกาฬสินธุ์			29.77	383.19	744.89	1,157.85
2	ทม.กุฉินารายณ์	กุฉินารายณ์	9.95	11,048	11.33	59.73	65.26	136.33
3	ทม.กาฬสินธุ์	เมืองกาฬสินธุ์	16.96	30,881	71.37	147.63	253.80	472.80
4	ทต.กมลาไสย	กมลาไสย	15.25	9,515	6.89	38.91	45.98	91.78
5	ทต.ดงลิง	กมลาไสย	39.50	10,075	3.26	31.84	52.27	87.37
6	ทต.ธัญญา	กมลาไสย	9.00	6,220	1.49	32.10	33.34	66.93
7	ทต.หนองแปน	กมลาไสย	31.50	6,728	3.63	32.52	36.79	72.94
8	ทต.หลักเมือง	กมลาไสย	38.22	5,700	1.89	21.87	26.05	49.81
9	ทต.กุดหว้า	กุฉินารายณ์	4.20	5,135	0.87	27.01	27.93	55.81
10	ทต.จุมจัง	กุฉินารายณ์	68.00	9,472	2.18	30.34	47.38	79.90
11	ทต.นาขาม	กุฉินารายณ์	109.00	12,954	2.70	34.97	51.64	89.32
12	ทต.สามขา	กุฉินารายณ์	58.00	9,569	2.79	28.91	54.85	86.55
13	ทต.เหล่าใหญ่	กุฉินารายณ์	79.00	7,115	1.85	24.72	33.77	60.35
14	ทต.กุดสิม	เขาวง	7.50	9,775	6.60	45.23	39.23	91.06
15	ทต.กุดสิมคุ้มใหม่	เขาวง	40.00	3,991	1.38	19.35	27.94	48.67
16	ทต.สงเปลือย	เขาวง	50.00	6,802	1.12	23.66	28.49	53.26
17	ทต.สระพังทอง	เขาวง	16.00	2,691	0.33	21.06	17.75	39.14
18	ทต.คำม่วง	คำม่วง	5.60	3,873	0.42	24.02	26.37	50.80
19	ทต.นาทัน	คำม่วง	94.00	14,118	2.81	37.83	75.20	115.84
20	ทต.โพน	คำม่วง	6.72	3,728	3.29	24.14	33.50	60.94
21	ทต.ฆ้องชัยพัฒนา	ฆ้องชัย	35.00	6,591	1.82	23.34	32.67	57.83
22	ทต.โนนศิลาเลิง	ฆ้องชัย	70.00	4,449	0.94	18.76	18.13	37.83
23	ทต.ดอนจาน	ดอนจาน	48.31	7,264	1.59	26.12	32.48	60.18
24	ทต.ม่วงนา	ดอนจาน	29.18	4,414	1.40	19.00	31.18	51.58
25	ทต.กุงเก่า	ท่าคันโท	70.00	6,525	1.55	25.01	39.84	66.41
26	ทต.กุดจิก	ท่าคันโท	57.00	5,484	2.06	20.75	29.37	52.17
27	ทต.ดงสมบูรณ์	ท่าคันโท	52.00	4,617	1.41	18.50	27.98	47.89
28	ทต.ท่าคันโท	ท่าคันโท	51.20	8,927	3.97	36.59	72.32	112.88
29	ทต.นาตาล	ท่าคันโท	107.60	7,029	0.83	23.89	30.40	55.12
30	ทต.นาคู	นาคู	7.54	5,519	5.38	26.74	42.84	74.95
31	ทต.ภูแล่นช้าง	นาคู	35.60	4,043	1.29	18.70	39.93	59.92
32	ทต.นามน	นามน	12.01	6,781	2.75	30.55	58.71	92.02
33	ทต.สงเปลือย	นามน	40.05	8,032	0.83	27.96	32.86	61.64
34	ทต.กลางหมื่น	เมืองกาฬสินธุ์	40.89	4,779	1.41	19.00	20.54	40.95
35	ทต.ขมิ้น	เมืองกาฬสินธุ์	56.77	6,749	0.97	23.13	30.59	54.69
36	ทต.เชียงเครือ	เมืองกาฬสินธุ์	87.17	7,095	1.96	24.36	32.53	58.86
37	ทต.นาจารย์	เมืองกาฬสินธุ์	51.98	8,342	3.41	34.75	35.35	73.51
38	ทต.บึงวิชัย	เมืองกาฬสินธุ์	36.65	6,224	2.60	22.15	28.92	53.67
39	ทต.ไผ่	เมืองกาฬสินธุ์	42.60	5,184	3.62	20.26	36.10	59.97
40	ทต.โพนทอง	เมืองกาฬสินธุ์	29.59	6,904	4.37	24.26	25.61	54.24
41	ทต.ภูดิน	เมืองกาฬสินธุ์	49.78	5,787	1.12	21.09	32.74	54.95
42	ทต.ภูปอ	เมืองกาฬสินธุ์	46.15	4,894	1.56	19.24	30.15	50.95
43	ทต.ลำคลอง	เมืองกาฬสินธุ์	31.30	4,218	1.30	20.70	21.36	43.36
44	ทต.ลำพาน	เมืองกาฬสินธุ์	52.20	9,037	5.75	28.15	41.73	75.63
45	ทต.หนองกุง	เมืองกาฬสินธุ์	35.47	4,853	1.35	19.54	16.91	37.80
46	ทต.หนองสอ	เมืองกาฬสินธุ์	45.85	7,218	2.98	34.44	31.10	68.52
47	ทต.หลุบ	เมืองกาฬสินธุ์	46.14	11,256	3.53	33.95	46.20	83.68
48	ทต.ห้วยโพธิ์	เมืองกาฬสินธุ์	61.80	11,664	4.92	48.26	68.99	122.17
49	ทต.เหนือ	เมืองกาฬสินธุ์	33.03	7,742	1.44	26.55	30.96	58.94
50	ทต.เขาพระนอน	ยางตลาด	32.15	6,015	1.57	21.99	27.48	51.04
51	ทต.โคกศรี	ยางตลาด	10.86	3,119	5.60	23.38	22.20	51.19

ลำดับ	ชื่อ อปท.	อำเภอ	พื้นที่ (ตร.กม.)	ประชากร ณ 30ก.ย.67(คน)	จัดเก็บเอง (ล้านบาท)	รัฐจัดสรร (ล้านบาท)	เงินอุดหนุน (ล้านบาท)	รายได้รวม (ล้านบาท)
52	ทต.โนนสูง	ยางตลาด	47.00	7,472	2.16	25.03	40.66	67.85
53	ทต.บัวบาน	ยางตลาด	80.00	12,736	2.76	37.35	62.85	102.96
54	ทต.ยางตลาด	ยางตลาด	11.00	8,081	5.57	36.32	33.03	74.91
55	ทต.หัวนาคำ	ยางตลาด	83.00	12,258	4.11	36.11	52.67	92.89
56	ทต.อิตื้อ	ยางตลาด	31.00	8,537	1.61	27.76	43.63	72.99
57	ทต.อุ่มเม่า	ยางตลาด	32.00	4,636	1.79	19.27	27.00	48.07
58	ทต.ร่องคำ	ร่องคำ	21.27	5,959	3.42	30.52	47.60	81.54
59	ทต.แชงบาดาล	สมเด็จ	103.00	7,595	2.91	25.13	42.78	70.82
60	ทต.ผาเสวย	สมเด็จ	62.00	7,681	1.22	25.27	42.89	69.38
61	ทต.มหาไชย	สมเด็จ	92.00	4,621	1.16	19.52	27.47	48.15
62	ทต.ลำห้วยหลัว	สมเด็จ	23.00	6,129	0.50	22.25	24.13	46.87
63	ทต.สมเด็จ	สมเด็จ	4.50	6,539	7.96	31.86	46.32	86.14
64	ทต.นามะเขือ	สหัสขันธ์	90.00	7,747	1.16	25.61	46.72	73.49
65	ทต.นิคม	สหัสขันธ์	16.80	3,098	1.69	17.47	25.19	44.35
66	ทต.โนนน้ำเกลี้ยง	สหัสขันธ์	24.00	3,659	0.57	20.07	23.28	43.92
67	ทต.โนนบุรี	สหัสขันธ์	7.50	5,043	5.26	26.82	27.45	59.52
68	ทต.โนนศิลา	สหัสขันธ์	55.00	7,692	0.95	25.20	41.91	68.07
69	ทต.ภูสิงห์	สหัสขันธ์	35.60	2,808	0.98	17.17	23.72	41.88
70	ทต.คำก้าว	หนองกุงศรี	42.00	3,636	0.53	19.21	24.25	43.99
71	ทต.ดงมูล	หนองกุงศรี	73.12	6,876	1.55	23.32	30.89	55.75
72	ทต.หนองกุงศรี	หนองกุงศรี	13.00	8,750	3.82	38.06	37.55	79.43
73	ทต.หนองบัว	หนองกุงศรี	65.00	7,205	2.90	25.13	30.45	58.48
74	ทต.หนองสรวง	หนองกุงศรี	57.00	5,502	1.18	20.91	26.07	48.16
75	ทต.หนองหิน	หนองกุงศรี	7.87	5,286	1.23	28.84	32.43	62.51
76	ทต.หนองใหญ่	หนองกุงศรี	61.09	7,900	1.57	25.39	44.92	71.89
77	ทต.คำบง	ห้วยผึ้ง	152.00	10,299	2.69	32.45	43.54	78.67
78	ทต.ไค้นุ่น	ห้วยผึ้ง	50.00	6,167	1.38	22.80	32.33	56.51
79	ทต.หนองอีบุตร	ห้วยผึ้ง	36.66	4,354	1.10	19.00	15.47	35.56
80	ทต.ห้วยผึ้ง	ห้วยผึ้ง	4.75	5,570	2.10	29.71	34.04	65.84
81	ทต.คำเหมือดแก้ว	ห้วยเม็ก	38.00	5,966	1.69	22.01	26.80	50.50
82	ทต.คำใหญ่	ห้วยเม็ก	10.00	4,912	1.96	27.51	27.17	56.64
83	ทต.ท่าลาดดงยาง	ห้วยเม็ก	29.00	3,403	0.72	19.21	15.49	35.42
84	ทต.ห้วยเม็ก	ห้วยเม็ก	10.38	5,561	3.16	28.37	34.44	65.96
85	อบต.กมลาไสย	กมลาไสย	10.00	4,888	1.09	19.35	31.38	51.82
86	อบต.โคกสมบูรณ์	กมลาไสย	19.00	5,149	0.91	20.57	49.67	71.15
87	อบต.เจ้าท่า	กมลาไสย	41.00	7,922	1.71	26.02	22.88	50.60
88	อบต.ธัญญา	กมลาไสย	13.40	3,338	1.35	17.90	14.69	33.94
89	อบต.โพนงาม	กมลาไสย	48.86	7,613	2.62	25.57	34.66	62.86
90	อบต.กุดค้าว	กุฉินารายณ์	29.76	4,052	0.89	18.50	17.59	36.99
91	อบต.แจนแลน	กุฉินารายณ์	40.00	6,341	1.77	23.54	25.10	50.41
92	อบต.นาโก	กุฉินารายณ์	45.00	4,756	1.26	19.75	20.95	41.96
93	อบต.นาไคร้	กุฉินารายณ์	102.00	4,924	1.51	19.75	25.51	46.76
94	อบต.บัวขาว	กุฉินารายณ์	75.00	8,480	3.07	28.00	39.01	70.07
95	อบต.สมสะอาด	กุฉินารายณ์	16.12	4,265	5.53	17.23	5.68	28.44
96	อบต.หนองห้าง	กุฉินารายณ์	53.00	4,744	1.58	18.78	42.00	62.36
97	อบต.เหล่าไฮงาม	กุฉินารายณ์	72.00	7,015	0.90	23.97	33.33	58.21
98	อบต.คุ้มเก่า	เขาวง	50.00	4,337	0.13	19.69	37.85	57.66
99	อบต.หนองผือ	เขาวง	25.00	5,604	0.65	21.33	25.84	47.82
100	อบต.ดินจี่	คำม่วง	96.00	7,190	0.69	23.67	33.85	58.21
101	อบต.ทุ่งคลอง	คำม่วง	50.83	4,772	0.87	19.84	39.45	60.16
102	อบต.นาบอน	คำม่วง	97.50	6,753	1.61	23.02	26.90	51.52
103	อบต.เนินยาง	คำม่วง	34.41	5,060	0.31	19.79	24.43	44.54

ลำดับ	ชื่อ อปท.	อำเภอ	พื้นที่ (ตร.กม.)	ประชากร ณ 30ก.ย.67(คน)	จัดเก็บเอง (ล้านบาท)	รัฐจัดสรร (ล้านบาท)	เงินอุดหนุน (ล้านบาท)	รายได้รวม (ล้านบาท)
104	อบต.โพน	คำม่วง	38.34	2,824	0.77	16.86	13.71	31.34
105	อบต.โคกสะอาด	ฆ้องชัย	35.00	7,338	1.29	24.77	45.51	71.57
106	อบต.ลำชี	ฆ้องชัย	21.00	3,487	0.91	17.68	27.51	46.09
107	อบต.เหล่ากลาง	ฆ้องชัย	25.00	4,358	0.52	19.27	25.68	45.47
108	อบต.ดงพยุง	ดอนจาน	38.21	5,373	0.93	20.31	35.86	57.09
109	อบต.นาจำปา	ดอนจาน	39.12	4,945	1.28	19.74	29.74	50.76
110	อบต.สะอาดไชยศรี	ดอนจาน	49.38	3,901	0.87	18.31	14.47	33.65
111	อบต.ยางอู้ม	ท่าคันโท	35.00	4,561	1.72	19.35	14.73	35.80
112	อบต.นาคู	นาคู	55.50	4,089	0.52	19.04	16.06	35.63
113	อบต.โนนนาจาน	นาคู	45.00	4,669	0.28	19.69	22.63	42.60
114	อบต.บ่อแก้ว	นาคู	40.09	8,408	0.67	26.92	41.51	69.10
115	อบต.สายนาวัง	นาคู	60.00	4,093	0.96	18.88	15.25	35.09
116	อบต.นามน	นามน	49.00	2,906	0.70	17.54	11.41	29.65
117	อบต.ยอดแกง	นามน	60.27	8,247	2.08	26.54	35.10	63.72
118	อบต.หนองบัว	นามน	40.90	4,314	0.67	19.01	55.62	75.31
119	อบต.หลักเหลี่ยม	นามน	38.05	5,741	0.91	21.69	31.59	54.20
120	อบต.คลองขาม	ยางตลาด	74.00	14,900	0.75	38.92	67.37	107.05
121	อบต.ดอนสมบูรณ์	ยางตลาด	16.33	7,843	1.51	25.57	37.19	64.26
122	อบต.นาเชือก	ยางตลาด	48.20	7,228	2.88	24.13	33.73	60.74
123	อบต.นาดี	ยางตลาด	32.00	5,595	1.86	21.27	26.94	50.07
124	อบต.ยางตลาด	ยางตลาด	51.00	6,577	2.94	23.91	39.68	66.53
125	อบต.เว่อ	ยางตลาด	22.00	4,124	1.06	18.07	17.97	37.09
126	อบต.หนองตอกแป้น	ยางตลาด	21.14	3,725	1.13	18.65	40.13	59.92
127	อบต.หนองอิเฒ่า	ยางตลาด	45.00	4,845	0.62	19.60	23.62	43.84
128	อบต.หัวงัว	ยางตลาด	37.00	7,518	2.03	26.65	39.68	68.36
129	อบต.สามัคคี	ร่องคำ	34.99	5,612	1.05	21.12	28.51	50.68
130	อบต.เหล่าอ้อย	ร่องคำ	25.81	4,738	0.59	19.48	27.85	47.92
131	อบต.ศรีสมเด็จ	สมเด็จ	23.00	5,690	1.59	21.45	29.14	52.18
132	อบต.สมเด็จ	สมเด็จ	26.00	5,923	2.03	22.81	21.44	46.28
133	อบต.หนองแวง	สมเด็จ	77.00	10,107	1.10	30.91	44.24	76.25
134	อบต.หมูม่น	สมเด็จ	49.00	6,832	0.58	23.73	30.20	54.51
135	อบต.โนนแหลมทอง	สหัสขันธ์	28.00	5,301	0.50	20.63	30.76	51.89
136	อบต.สหัสขันธ์	สหัสขันธ์	21.87	6,774	1.54	23.59	62.00	87.13
137	อบต.คำสร้างเที่ยง	สามชัย	110.14	3,181	0.71	18.07	23.25	42.03
138	อบต.สำราญ	สามชัย	152.45	7,927	1.80	25.52	31.20	58.52
139	อบต.สำราญใต้	สามชัย	148.55	8,820	1.23	27.25	33.50	61.97
140	อบต.หนองช้าง	สามชัย	139.71	5,168	0.97	20.55	54.79	76.30
141	อบต.โคกเครือ	หนองกุงศรี	136.84	11,066	0.95	31.47	40.53	72.95
142	อบต.เสาเล้า	หนองกุงศรี	46.00	5,806	0.83	22.08	22.57	45.48
143	อบต.หนองหิน	หนองกุงศรี	43.00	2,970	0.91	17.17	10.24	28.33
144	อบต.นิคมห้วยผึ้ง	ห้วยผึ้ง	55.00	3,393	1.68	18.07	15.82	35.56
145	อบต.กุดโดน	ห้วยเม็ก	42.00	8,615	0.29	26.95	34.56	61.80
146	อบต.คำใหญ่	ห้วยเม็ก	31.00	2,422	0.33	16.67	9.51	26.51
147	อบต.ทรายทอง	ห้วยเม็ก	38.00	2,493	0.68	16.74	9.27	26.68
148	อบต.โนนสะอาด	ห้วยเม็ก	22.00	4,278	0.46	19.06	16.91	36.43
149	อบต.บึงนาเรียง	ห้วยเม็ก	17.38	3,858	0.30	17.52	14.95	32.77
150	อบต.พิมูล	ห้วยเม็ก	27.00	4,277	0.57	19.14	18.84	38.54
151	อบต.หัวหิน	ห้วยเม็ก	22.00	4,531	1.18	18.88	19.06	39.11
รวมรายได้จังหวัดกาฬสินธุ์			**6,824.95**	**962,417**	**384.79**	**4,168.22**	**5,868.31**	**10,421.32**

จังหวัด กำแพงเพชร

ลำดับ	ชื่อ อปท.	อำเภอ	พื้นที่ (ตร.กม.)	ประชากร ณ 30ก.ย.67(คน)	จัดเก็บเอง (ล้านบาท)	รัฐจัดสรร (ล้านบาท)	เงินอุดหนุน (ล้านบาท)	รายได้รวม (ล้านบาท)
1	อบจ.กำแพงเพชร	เมืองกำแพงเพชร			55.71	754.61	327.11	1,137.43
2	ทม.ปางมะค่า	ขาณุวรลักษบุรี	650.00	17,380	5.95	49.05	119.99	174.99
3	ทม.กำแพงเพชร	เมืองกำแพงเพชร	14.90	27,056	72.42	125.90	255.80	454.12
4	ทม.สระแก้ว	เมืองกำแพงเพชร	119.00	16,348	4.68	48.65	61.72	115.05
5	ทม.หนองปลิง	เมืองกำแพงเพชร	84.85	12,693	2.79	40.10	64.82	107.71
6	ทต.ขาณุวรลักษบุรี	ขาณุวรลักษบุรี	11.64	7,689	4.08	39.17	38.47	81.72
7	ทต.สลกบาตร	ขาณุวรลักษบุรี	11.70	7,837	8.80	41.15	28.32	78.27
8	ทต.คลองขลุง	คลองขลุง	2.70	1,907	1.46	20.27	12.24	33.97
9	ทต.ท่าพุทรา	คลองขลุง	4.00	1,462	2.39	19.95	12.19	34.53
10	ทต.ท่ามะเขือ	คลองขลุง	5.50	3,650	6.55	25.76	17.50	49.81
11	ทต.วังบัว	คลองขลุง	91.47	6,593	1.71	25.32	26.90	53.94
12	ทต.วังยาง	คลองขลุง	84.68	5,347	1.30	23.15	39.44	63.89
13	ทต.คลองลานพัฒนา	คลองลาน	334.00	22,025	3.22	60.08	104.98	168.28
14	ทต.สักงาม	คลองลาน	195.00	11,037	1.08	35.02	48.66	84.76
15	ทต.ทุ่งทราย	ทรายทองวัฒนา	56.75	8,467	2.76	31.17	37.37	71.30
16	ทต.ไทรงาม	ไทรงาม	5.10	4,849	2.13	28.64	36.11	66.88
17	ทต.ระหาน	บึงสามัคคี	50.32	7,146	4.99	28.46	41.87	75.32
18	ทต.เขาคีริส	พรานกระต่าย	130.00	7,914	1.04	29.89	37.89	68.82
19	ทต.คลองพิไกร	พรานกระต่าย	44.09	5,766	2.91	23.43	35.22	61.56
20	ทต.บ้านพราน	พรานกระต่าย	103.20	6,981	21.41	26.96	31.83	80.20
21	ทต.พรานกระต่าย	พรานกระต่าย	2.36	8,254	5.71	44.01	38.85	88.57
22	ทต.คลองแม่ลาย	เมืองกำแพงเพชร	8.17	5,686	3.50	32.31	28.85	64.67
23	ทต.เทพนคร	เมืองกำแพงเพชร	178.00	20,105	5.78	59.85	89.82	155.46
24	ทต.นครชุม	เมืองกำแพงเพชร	3.50	6,655	4.67	35.72	37.23	77.63
25	ทต.นิคมทุ่งโพธิ์ทะเล	เมืองกำแพงเพชร	85.52	9,003	2.02	31.99	61.74	95.76
26	ทต.ปากดง	เมืองกำแพงเพชร	2.40	3,090	1.77	23.96	16.06	41.80
27	ทต.ช่องลม	ลานกระบือ	45.00	5,699	1.65	46.96	27.34	75.95
28	ทต.ประชาสุขสันต์	ลานกระบือ	105.00	7,301	1.16	26.95	35.64	63.75
29	ทต.ลานกระบือ	ลานกระบือ	8.50	4,283	5.56	43.66	29.69	78.91
30	อบต.โกสัมพี	โกสัมพีนคร	109.00	17,473	2.54	50.23	66.52	119.28
31	อบต.เพชรชมภู	โกสัมพีนคร	102.90	5,339	1.27	23.13	17.83	42.23
32	อบต.ลานดอกไม้ตก	โกสัมพีนคร	40.22	4,678	0.99	21.76	29.54	52.30
33	อบต.เกาะตาล	ขาณุวรลักษบุรี	34.26	3,969	4.20	17.58	32.28	54.07
34	อบต.โค้งไผ่	ขาณุวรลักษบุรี	97.40	6,073	1.82	25.43	28.30	55.54
35	อบต.ดอนแตง	ขาณุวรลักษบุรี	63.00	4,548	1.13	20.96	16.92	39.01
36	อบต.บ่อถ้ำ	ขาณุวรลักษบุรี	212.85	12,765	3.67	39.48	44.78	87.93
37	อบต.ป่าพุทรา	ขาณุวรลักษบุรี	105.00	6,037	0.62	25.38	20.62	46.62
38	อบต.ยางสูง	ขาณุวรลักษบุรี	67.00	6,519	1.15	25.96	25.42	52.53
39	อบต.วังชะพลู	ขาณุวรลักษบุรี	234.63	13,093	2.94	41.42	51.91	96.27
40	อบต.วังหามแห	ขาณุวรลักษบุรี	89.72	7,407	1.01	27.65	35.17	63.82
41	อบต.สลกบาตร	ขาณุวรลักษบุรี	34.72	3,252	1.09	18.08	17.73	36.91
42	อบต.แสนตอ	ขาณุวรลักษบุรี	32.56	3,568	1.77	19.89	4.19	25.86
43	อบต.คลองขลุง	คลองขลุง	77.00	9,093	11.82	33.40	38.92	84.15
44	อบต.คลองสมบูรณ์	คลองขลุง	91.47	4,188	0.87	19.84	14.15	34.86
45	อบต.ท่าพุทรา	คลองขลุง	24.70	3,003	1.34	18.18	17.62	37.14
46	อบต.ท่ามะเขือ	คลองขลุง	28.00	4,110	0.55	20.28	20.85	41.68
47	อบต.แม่ลาด	คลองขลุง	36.33	3,709	5.02	17.91	26.92	49.84
48	อบต.วังแขม	คลองขลุง	107.20	9,507	1.63	33.55	48.40	83.57
49	อบต.วังไทร	คลองขลุง	93.10	9,953	2.64	33.62	39.72	75.99
50	อบต.หัวถนน	คลองขลุง	50.00	4,577	0.72	20.71	16.59	38.01
51	อบต.คลองน้ำไหล	คลองลาน	393.00	18,661	3.46	52.32	73.92	129.70

ลำดับ	ชื่อ อปท.	อำเภอ	พื้นที่ (ตร.กม.)	ประชากร ณ 30ก.ย.67(คน)	จัดเก็บเอง (ล้านบาท)	รัฐจัดสรร (ล้านบาท)	เงินอุดหนุน (ล้านบาท)	รายได้รวม (ล้านบาท)
52	อบต.โป่งน้ำร้อน	คลองลาน	296.00	9,546	1.33	31.71	33.78	66.82
53	อบต.ถาวรวัฒนา	ทรายทองวัฒนา	104.76	6,510	1.83	25.35	27.52	54.70
54	อบต.ทุ่งทอง	ทรายทองวัฒนา	56.89	7,159	1.24	26.50	32.33	60.07
55	อบต.ไทรงาม	ไทรงาม	38.90	3,932	0.80	19.21	19.43	39.44
56	อบต.พานทอง	ไทรงาม	55.70	7,700	2.12	27.87	28.88	58.87
57	อบต.มหาชัย	ไทรงาม	92.67	6,914	1.06	25.98	35.26	62.30
58	อบต.หนองคล้า	ไทรงาม	96.00	5,113	0.54	21.92	17.86	40.33
59	อบต.หนองทอง	ไทรงาม	64.00	6,615	0.86	25.98	24.71	51.55
60	อบต.หนองแม่แตง	ไทรงาม	67.34	7,534	0.60	27.47	42.50	70.58
61	อบต.หนองไม้กอง	ไทรงาม	73.88	6,613	0.62	25.34	44.07	70.03
62	อบต.เทพนิมิต	บึงสามัคคี	41.32	4,831	4.37	21.85	18.33	44.55
63	อบต.บึงสามัคคี	บึงสามัคคี	41.74	4,599	0.82	21.51	17.88	40.21
64	อบต.วังชะโอน	บึงสามัคคี	97.00	8,599	0.93	31.99	35.61	68.53
65	อบต.ปางตาไว	ปางศิลาทอง	449.91	8,335	1.03	29.06	37.33	67.42
66	อบต.โพธิ์ทอง	ปางศิลาทอง	87.21	11,129	3.13	35.54	46.28	84.95
67	อบต.หินดาต	ปางศิลาทอง	7.90	10,279	1.38	33.32	40.42	75.12
68	อบต.คุยบ้านโอง	พรานกระต่าย	43.12	4,554	0.83	20.99	21.91	43.73
69	อบต.ถ้ำกระต่ายทอง	พรานกระต่าย	96.80	4,697	0.57	24.12	14.61	39.30
70	อบต.ท่าไม้	พรานกระต่าย	128.00	8,905	1.46	30.53	44.37	76.36
71	อบต.วังควง	พรานกระต่าย	101.00	7,069	0.45	26.58	28.14	55.17
72	อบต.วังตะแบก	พรานกระต่าย	54.32	5,118	0.55	22.39	27.52	50.46
73	อบต.หนองหัววัว	พรานกระต่าย	47.15	4,783	0.84	20.64	18.14	39.62
74	อบต.ห้วยยั้ง	พรานกระต่าย	103.00	5,208	0.36	22.32	17.71	40.39
75	อบต.คณฑี	เมืองกำแพงเพชร	93.00	9,395	6.80	31.63	41.19	79.63
76	อบต.คลองแม่ลาย	เมืองกำแพงเพชร	68.00	4,543	0.77	20.07	15.85	36.70
77	อบต.ไตรตรึงษ์	เมืองกำแพงเพชร	78.18	8,416	2.33	30.54	41.87	74.75
78	อบต.ทรงธรรม	เมืองกำแพงเพชร	71.00	7,585	1.97	28.91	38.28	69.16
79	อบต.ท่าขุนราม	เมืองกำแพงเพชร	48.00	9,024	3.92	31.54	34.03	69.49
80	อบต.ธำมรงค์	เมืองกำแพงเพชร	47.00	4,242	3.15	20.11	17.69	40.95
81	อบต.นครชุม	เมืองกำแพงเพชร	65.00	10,672	8.37	35.91	36.08	80.36
82	อบต.นาบ่อคำ	เมืองกำแพงเพชร	187.50	19,460	4.55	53.80	25.27	83.61
83	อบต.ลานดอกไม้	เมืองกำแพงเพชร	97.40	7,013	1.60	26.39	30.66	58.65
84	อบต.วังทอง	เมืองกำแพงเพชร	125.00	10,579	2.39	33.82	48.08	84.28
85	อบต.อ่างทอง	เมืองกำแพงเพชร	274.83	14,626	3.57	44.62	57.94	106.13
86	อบต.จันทิมา	ลานกระบือ	47.00	4,221	0.88	36.04	14.92	51.84
87	อบต.โนนพลวง	ลานกระบือ	33.30	3,380	1.34	33.08	12.37	46.79
88	อบต.บึงทับแรต	ลานกระบือ	39.46	3,290	1.09	33.15	20.27	54.51
89	อบต.ลานกระบือ	ลานกระบือ	71.00	4,775	3.00	35.92	19.38	58.30
90	อบต.หนองหลวง	ลานกระบือ	89.00	9,289	1.70	49.34	37.20	88.24
รวมรายได้จังหวัดกำแพงเพชร			**8,240.69**	**699,997**	**366.59**	**3,571.98**	**3,597.70**	**7,536.27**

จังหวัด ขอนแก่น

ลำดับ	ชื่อ อปท.	อำเภอ	พื้นที่ (ตร.กม.)	ประชากร ณ 30ก.ย.67(คน)	จัดเก็บเอง (ล้านบาท)	รัฐจัดสรร (ล้านบาท)	เงินอุดหนุน (ล้านบาท)	รายได้รวม (ล้านบาท)
1	อบจ.ขอนแก่น	เมืองขอนแก่น			87.23	1,307.72	1,795.15	3,190.11
2	ทน.ขอนแก่น	เมืองขอนแก่น	46.00	98,998	331.37	509.58	965.29	1,806.23
3	ทม.กระนวน	กระนวน	3.77	9,584	11.33	46.94	38.42	96.68
4	ทม.ชุมแพ	ชุมแพ	24.55	30,400	34.37	134.21	140.58	309.16
5	ทม.บัวเงิน	น้ำพอง	97.39	11,692	1.20	36.18	45.37	82.75
6	ทม.บ้านไผ่	บ้านไผ่	16.20	26,163	27.32	122.22	122.22	271.77
7	ทม.เมืองพล	พล	3.00	9,697	25.32	86.59	180.58	292.49
8	ทม.บ้านทุ่ม	เมืองขอนแก่น	54.00	19,272	16.25	75.26	107.05	198.56
9	ทม.บ้านเป็ด	เมืองขอนแก่น	45.00	48,348	60.05	165.78	88.53	314.37
10	ทม.ศิลา	เมืองขอนแก่น	72.50	54,911	44.01	154.38	145.19	343.58
11	ทต.น้ำอ้อม	กระนวน	24.15	4,841	0.62	20.78	15.55	36.95
12	ทต.หนองโน	กระนวน	47.37	6,342	2.51	23.96	55.82	82.29
13	ทต.ห้วยยาง	กระนวน	33.38	6,024	0.87	23.42	24.43	48.72
14	ทต.เขาสวนกวาง	เขาสวนกวาง	16.50	10,523	4.15	45.75	40.07	89.97
15	ทต.โนนสมบูรณ์	เขาสวนกวาง	57.32	5,818	1.05	40.71	38.58	80.34
16	ทต.นาแพง	โคกโพธิ์ไชย	52.00	4,523	0.94	19.59	19.66	40.19
17	ทต.บ้านโคก	โคกโพธิ์ไชย	10.14	4,020	2.12	31.95	19.17	53.23
18	ทต.โพธิ์ไชย	โคกโพธิ์ไชย	73.46	6,839	0.97	25.56	37.08	63.61
19	ทต.ภูผาแดง	โคกโพธิ์ไชย	24.87	2,887	0.66	17.98	22.29	40.93
20	ทต.ชนบท	ชนบท	3.51	7,578	3.46	38.09	29.26	70.81
21	ทต.ชลบถวิบูลย์	ชนบท	26.00	3,895	0.91	18.01	20.54	39.46
22	ทต.โคกสูงสัมพันธ์	ชุมแพ	6.67	4,330	1.17	26.69	24.77	52.63
23	ทต.นาเพียง	ชุมแพ	34.00	8,307	1.04	28.68	39.09	68.81
24	ทต.โนนสะอาด	ชุมแพ	15.00	5,944	1.42	23.84	26.90	52.16
25	ทต.โนนหัน	ชุมแพ	5.08	4,494	3.13	27.58	24.25	54.96
26	ทต.หนองไผ่	ชุมแพ	26.60	10,869	2.54	36.60	44.90	84.05
27	ทต.หนองเสาเล้า	ชุมแพ	27.50	6,670	2.22	24.77	32.88	59.88
28	ทต.ชำสูง	ชำสูง	32.91	5,184	1.95	31.59	29.51	63.04
29	ทต.กุดน้ำใส	น้ำพอง	48.00	8,468	27.69	31.73	76.29	135.71
30	ทต.น้ำพอง	น้ำพอง	4.00	4,674	3.99	29.68	33.42	67.09
31	ทต.ม่วงหวาน	น้ำพอง	85.20	10,098	3.47	36.25	59.63	99.34
32	ทต.ลำน้ำพอง	น้ำพอง	72.00	8,445	6.28	31.79	41.09	79.15
33	ทต.วังชัย	น้ำพอง	9.48	6,239	3.25	33.16	26.74	63.16
34	ทต.สะอาด	น้ำพอง	82.00	9,858	2.37	32.28	59.38	94.03
35	ทต.โนนศิลา	โนนศิลา	16.00	5,462	3.17	30.48	33.04	66.70
36	ทต.แคนเหนือ	บ้านไผ่	36.72	6,016	0.57	23.75	42.42	66.73
37	ทต.ในเมือง	บ้านไผ่	58.00	8,868	0.82	30.25	48.59	79.66
38	ทต.บ้านลาน	บ้านไผ่	53.10	8,738	1.36	29.82	37.81	68.99
39	ทต.แก่นฝาง	บ้านฝาง	45.00	6,236	0.98	24.72	31.81	57.51
40	ทต.โคกงาม	บ้านฝาง	47.00	5,812	0.78	23.06	52.01	75.86
41	ทต.โนนข้อง	บ้านฝาง	36.64	6,181	0.88	23.85	34.62	59.35
42	ทต.บ้านฝาง	บ้านฝาง	4.00	4,481	3.85	28.32	32.85	65.03
43	ทต.ป่ามะนาว	บ้านฝาง	42.33	6,289	0.98	23.99	39.90	64.87
44	ทต.ป่าหวายนั่ง	บ้านฝาง	53.77	7,722	1.47	27.48	28.18	57.13
45	ทต.หนองบัว	บ้านฝาง	56.55	7,260	1.65	26.62	31.05	59.32
46	ทต.โคกสำราญ	บ้านแฮด	51.75	8,813	4.75	29.78	50.56	85.09
47	ทต.โนนสมบูรณ์	บ้านแฮด	62.00	9,275	2.05	30.27	36.33	68.64
48	ทต.บ้านแฮด	บ้านแฮด	8.51	6,580	2.61	34.20	37.45	74.26
49	ทต.วังสวรรค์	บ้านแฮด	57.00	2,570	2.70	17.26	21.69	41.66
50	ทต.เปือยน้อย	เปือยน้อย	12.75	5,790	1.59	31.35	31.71	64.64
51	ทต.สระแก้ว	เปือยน้อย	36.69	2,118	0.24	17.70	14.97	32.92

ลำดับ	ชื่อ อปท.	อำเภอ	พื้นที่ (ตร.กม.)	ประชากร ณ 30ก.ย.67(คน)	จัดเก็บเอง (ล้านบาท)	รัฐจัดสรร (ล้านบาท)	เงินอุดหนุน (ล้านบาท)	รายได้รวม (ล้านบาท)
52	ทต.บ้านโต้น	พระยืน	27.39	6,380	1.60	33.03	32.03	66.66
53	ทต.พระบุ	พระยืน	19.89	4,212	2.40	18.78	19.04	40.23
54	ทต.พระยืน	พระยืน	4.00	3,283	3.45	23.18	19.81	46.44
55	ทต.พระยืนมิ่งมงคล	พระยืน	94.00	9,703	1.41	31.89	33.27	66.57
56	ทต.เมืองพล	พล	29.50	6,322	1.73	24.42	24.06	50.21
57	ทต.หนองมะเขือ	พล	37.00	3,915	0.70	19.19	23.54	43.43
58	ทต.โนนคอม	ภูผาม่าน	17.38	2,335	0.14	17.72	9.60	27.46
59	ทต.ภูผาม่าน	ภูผาม่าน	6.09	3,407	1.34	24.32	18.10	43.76
60	ทต.ภูเวียง	ภูเวียง	1.13	2,751	5.47	22.38	31.18	59.02
61	ทต.หนองกุงเซิน	ภูเวียง	52.20	6,117	1.36	23.83	23.02	48.21
62	ทต.หนองกุงธนสาร	ภูเวียง	73.97	9,339	1.68	31.08	34.14	66.90
63	ทต.นาข่า	มัญจาคีรี	65.60	9,315	0.95	30.96	50.72	82.63
64	ทต.มัญจาคีรี	มัญจาคีรี	2.80	3,320	4.69	25.00	35.72	65.41
65	ทต.ท่าพระ	เมืองขอนแก่น	8.00	8,547	11.35	47.06	47.63	106.04
66	ทต.โนนท่อน	เมืองขอนแก่น	34.08	9,740	3.36	31.50	34.44	69.29
67	ทต.บ้านค้อ	เมืองขอนแก่น	122.00	17,387	4.91	51.85	64.68	121.44
68	ทต.บ้านหว้า	เมืองขอนแก่น	39.97	10,980	6.62	36.69	38.48	81.80
69	ทต.บึงเนียม	เมืองขอนแก่น	41.20	7,390	3.08	27.35	34.66	65.09
70	ทต.พระลับ	เมืองขอนแก่น	40.00	23,498	9.88	69.12	61.04	140.03
71	ทต.เมืองเก่า	เมืองขอนแก่น	39.54	32,759	53.01	103.81	78.93	235.75
72	ทต.สาวะถี	เมืองขอนแก่น	90.55	17,875	3.87	52.81	72.07	128.75
73	ทต.สำราญ	เมืองขอนแก่น	46.90	10,238	18.55	36.55	57.47	112.57
74	ทต.หนองตูม	เมืองขอนแก่น	33.00	7,589	4.08	27.57	37.49	69.14
75	ทต.ในเมือง	เวียงเก่า	61.35	8,883	2.64	29.56	46.93	79.13
76	ทต.ก้านเหลือง	แวงน้อย	59.51	9,135	0.91	30.60	38.01	69.53
77	ทต.แวงน้อย	แวงน้อย	28.00	2,984	2.01	22.80	26.35	51.17
78	ทต.แวงใหญ่	แวงใหญ่	26.70	5,061	3.73	29.79	33.67	67.19
79	ทต.นาจาน	สีชมพู	77.00	9,837	1.71	32.14	39.77	73.62
80	ทต.วังเพิ่ม	สีชมพู	34.20	7,664	1.22	27.18	29.56	57.96
81	ทต.สีชมพู	สีชมพู	3.00	3,270	3.56	24.56	20.54	48.66
82	ทต.ขนวน	หนองนาคำ	309.79	6,740	0.98	25.18	27.87	54.03
83	ทต.หนองนาคำ	หนองนาคำ	31.80	4,948	1.63	20.38	34.16	56.17
84	ทต.กุดกว้าง	หนองเรือ	132.40	9,489	1.87	31.74	45.73	79.33
85	ทต.ดอนโมง	หนองเรือ	6.03	3,342	2.12	24.15	16.57	42.84
86	ทต.โนนทอง	หนองเรือ	99.48	11,686	0.96	36.46	48.24	85.66
87	ทต.โนนทัน	หนองเรือ	61.00	8,809	1.41	29.91	34.45	65.77
88	ทต.โนนสะอาด	หนองเรือ	78.80	8,015	0.79	28.20	42.25	71.24
89	ทต.บ้านผือ	หนองเรือ	32.00	5,836	2.65	23.35	26.83	52.84
90	ทต.บ้านเม็ง	หนองเรือ	85.00	11,421	1.08	35.74	40.82	77.64
91	ทต.ยางคำ	หนองเรือ	49.00	9,310	5.97	30.54	6.84	43.35
92	ทต.เรือหงส์	หนองเรือ	72.00	6,672	4.93	25.40	29.93	60.26
93	ทต.หนองแก	หนองเรือ	2.50	1,355	2.40	24.36	19.06	45.82
94	ทต.หนองเรือ	หนองเรือ	4.00	4,155	5.23	26.55	36.00	67.78
95	ทต.วังหิน	หนองสองห้อง	47.99	4,631	0.92	19.90	16.58	37.40
96	ทต.หนองสองห้อง	หนองสองห้อง	3.00	5,487	2.92	31.37	43.27	77.56
97	ทต.เขื่อนอุบลรัตน์	อุบลรัตน์	8.40	3,851	3.18	25.68	25.47	54.32
98	ทต.โคกสูง	อุบลรัตน์	91.00	8,732	2.08	30.84	46.36	79.27
99	ทต.นาคำ	อุบลรัตน์	83.00	6,602	0.99	25.12	27.37	53.48
100	อบต.ดูนสาด	กระนวน	59.39	7,910	1.87	26.95	29.37	58.19
101	อบต.บ้านฝาง	กระนวน	51.76	8,047	1.30	28.11	31.74	61.15
102	อบต.หนองกุงใหญ่	กระนวน	47.43	10,529	1.15	33.15	42.01	76.31
103	อบต.หนองโก	กระนวน	85.47	10,729	2.52	34.30	40.50	77.32

ลำดับ	ชื่อ อปท.	อำเภอ	พื้นที่ (ตร.กม.)	ประชากร ณ 30ก.ย.67(คน)	จัดเก็บเอง (ล้านบาท)	รัฐจัดสรร (ล้านบาท)	เงินอุดหนุน (ล้านบาท)	รายได้รวม (ล้านบาท)
104	อบต.ห้วยโจด	กระนวน	53.39	6,428	0.63	25.14	35.16	60.93
105	อบต.หัวนาคำ	กระนวน	34.85	7,112	1.47	25.37	26.99	53.84
106	อบต.เขาสวนกวาง	เขาสวนกวาง	52.59	3,756	0.70	19.70	22.28	42.67
107	อบต.คำม่วง	เขาสวนกวาง	58.87	3,207	0.50	18.36	19.14	37.99
108	อบต.ดงเมืองแอม	เขาสวนกวาง	74.43	8,953	1.11	30.56	39.15	70.81
109	อบต.นางิ้ว	เขาสวนกวาง	68.33	5,328	0.57	21.57	18.45	40.59
110	อบต.ซับสมบูรณ์	โคกโพธิ์ไชย	57.00	6,567	0.62	24.48	25.01	50.11
111	อบต.กุดเพียขอม	ชนบท	19.87	3,632	0.63	18.98	15.61	35.23
112	อบต.โนนพะยอม	ชนบท	51.38	5,988	2.25	23.47	4.19	29.91
113	อบต.บ้านแท่น	ชนบท	33.87	4,082	0.43	19.13	17.98	37.54
114	อบต.ปอแดง	ชนบท	46.00	4,898	0.49	20.37	30.87	51.73
115	อบต.วังแสง	ชนบท	80.90	7,344	2.58	26.05	27.30	55.93
116	อบต.ศรีบุญเรือง	ชนบท	21.00	3,570	0.36	18.64	12.45	31.45
117	อบต.ห้วยแก	ชนบท	50.35	5,707	0.51	22.91	21.73	45.15
118	อบต.ขัวเรียง	ชุมแพ	70.00	7,329	1.14	26.73	22.05	49.92
119	อบต.ชุมแพ	ชุมแพ	16.51	6,204	1.65	24.46	22.64	48.75
120	อบต.ไชยสอ	ชุมแพ	18.00	4,221	1.98	19.31	27.54	48.83
121	อบต.นาหนองทุ่ม	ชุมแพ	217.93	9,127	1.86	31.02	42.66	75.54
122	อบต.โนนหัน	ชุมแพ	12.68	3,591	1.13	18.88	21.04	41.05
123	อบต.โนนอุดม	ชุมแพ	29.15	4,078	1.45	19.11	26.91	47.47
124	อบต.วังหินลาด	ชุมแพ	31.66	8,869	0.91	29.83	28.63	59.37
125	อบต.หนองเขียด	ชุมแพ	44.21	7,114	0.72	26.20	31.25	58.17
126	อบต.คำแมด	ชำสูง	30.35	3,214	0.57	18.57	17.95	37.09
127	อบต.คูคำ	ชำสูง	40.75	4,622	0.91	19.73	22.98	43.63
128	อบต.บ้านโนน	ชำสูง	48.22	5,772	1.97	23.00	28.29	53.25
129	อบต.ห้วยเตย	ชำสูง	35.76	4,322	0.95	19.72	16.62	37.29
130	อบต.ทรายมูล	น้ำพอง	70.60	7,286	0.73	26.35	28.44	55.52
131	อบต.ท่ากระเสริม	น้ำพอง	62.00	7,125	0.64	26.50	27.01	54.15
132	อบต.บัวใหญ่	น้ำพอง	74.81	7,375	1.00	26.97	28.46	56.43
133	อบต.บ้านขาม	น้ำพอง	44.00	9,097	1.23	30.11	31.97	63.30
134	อบต.พังทุย	น้ำพอง	38.29	7,221	0.69	26.12	27.04	53.85
135	อบต.วังชัย	น้ำพอง	23.74	7,729	2.67	27.72	33.79	64.17
136	อบต.หนองกุง	น้ำพอง	62.80	5,682	1.13	23.24	18.19	42.56
137	อบต.โนนแดง	โนนศิลา	28.22	3,421	0.90	18.58	16.86	36.35
138	อบต.บ้านหัน	โนนศิลา	74.72	8,307	1.04	28.28	29.06	58.38
139	อบต.เปือยใหญ่	โนนศิลา	19.73	3,290	0.85	18.23	13.52	32.60
140	อบต.หนองปลาหมอ	โนนศิลา	29.56	5,881	1.64	23.13	28.22	52.98
141	อบต.บ้านไผ่	บ้านไผ่	32.95	6,831	3.60	25.39	25.45	54.44
142	อบต.ป่าปอ	บ้านไผ่	61.34	7,462	1.62	27.34	24.98	53.94
143	อบต.ภูเหล็ก	บ้านไผ่	73.00	6,232	0.45	23.51	4.11	28.07
144	อบต.เมืองเพีย	บ้านไผ่	45.88	9,101	2.42	30.89	42.04	75.36
145	อบต.หนองน้ำใส	บ้านไผ่	21.00	6,591	0.95	24.97	22.52	48.43
146	อบต.หัวหนอง	บ้านไผ่	24.79	3,633	2.83	18.67	13.81	35.31
147	อบต.หินตั้ง	บ้านไผ่	62.35	8,072	2.35	28.48	28.41	59.24
148	อบต.บ้านเหล่า	บ้านฝาง	36.00	10,242	0.99	33.03	33.09	67.11
149	อบต.หนองแซง	บ้านแฮด	45.00	5,280	0.64	20.80	18.95	40.40
150	อบต.ขามป้อม	เปือยน้อย	54.74	5,535	0.61	22.45	20.08	43.14
151	อบต.วังม่วง	เปือยน้อย	61.09	6,516	1.03	24.36	26.28	51.66
152	อบต.ขามป้อม	พระยืน	35.00	5,616	0.76	23.00	3.90	27.67
153	อบต.หนองแวง	พระยืน	48.00	5,046	2.02	21.03	20.44	43.49
154	อบต.เก่างิ้ว	พล	29.00	5,364	2.68	22.81	17.89	43.39
155	อบต.โคกสง่า	พล	47.60	6,232	0.71	24.27	27.65	52.63

ลำดับ	ชื่อ อปท.	อำเภอ	พื้นที่ (ตร.กม.)	ประชากร ณ 30ก.ย.67(คน)	จัดเก็บเอง (ล้านบาท)	รัฐจัดสรร (ล้านบาท)	เงินอุดหนุน (ล้านบาท)	รายได้รวม (ล้านบาท)
156	อบต.โจดหนองแก	พล	40.50	8,768	1.51	29.39	37.40	68.31
157	อบต.โนนข่า	พล	24.00	6,103	0.82	23.86	13.51	38.18
158	อบต.เพ็กใหญ่	พล	36.00	6,779	0.94	25.46	28.06	54.46
159	อบต.ลอมคอม	พล	35.00	7,053	1.22	25.74	25.84	52.81
160	อบต.โสกนกเต็น	พล	28.00	6,792	1.16	25.11	34.31	60.57
161	อบต.หนองแวงนางเบ้า	พล	41.95	7,098	0.81	26.23	25.32	52.36
162	อบต.หนองแวงโสกพระ	พล	42.00	7,152	0.98	26.47	23.28	50.73
163	อบต.หัวทุ่ง	พล	12.95	3,255	1.52	18.27	16.92	36.71
164	อบต.นาฝาย	ภูผาม่าน	29.00	2,503	0.99	17.91	10.25	29.15
165	อบต.ภูผาม่าน	ภูผาม่าน	29.00	3,120	1.60	19.06	13.17	33.82
166	อบต.วังสวาบ	ภูผาม่าน	105.00	4,090	0.65	20.72	24.95	46.32
167	อบต.ห้วยม่วง	ภูผาม่าน	21.00	7,377	1.02	25.82	26.98	53.82
168	อบต.กุดขอนแก่น	ภูเวียง	71.48	8,939	1.81	29.89	36.82	68.52
169	อบต.ดินดำ	ภูเวียง	45.00	4,672	0.59	19.77	19.25	39.61
170	อบต.ทุ่งชมพู	ภูเวียง	41.10	4,771	0.77	20.19	19.72	40.68
171	อบต.นาชุมแสง	ภูเวียง	57.30	6,742	1.45	25.16	26.32	52.93
172	อบต.นาหว้า	ภูเวียง	130.00	8,323	1.48	28.40	29.67	59.54
173	อบต.บ้านเรือ	ภูเวียง	25.00	3,864	0.47	18.92	15.73	35.11
174	อบต.ภูเวียง	ภูเวียง	3.90	3,393	0.88	18.24	9.81	28.93
175	อบต.สงเปือย	ภูเวียง	31.80	6,784	1.06	24.86	20.48	46.41
176	อบต.หว้าทอง	ภูเวียง	51.60	5,245	1.11	21.98	17.59	40.68
177	อบต.กุดเค้า	มัญจาคีรี	68.00	8,057	0.86	28.76	33.60	63.22
178	อบต.คำแคน	มัญจาคีรี	119.00	8,980	0.25	29.73	34.88	64.86
179	อบต.ท่าศาลา	มัญจาคีรี	70.77	7,400	1.44	26.90	27.06	55.40
180	อบต.นางาม	มัญจาคีรี	127.43	7,854	1.08	27.36	29.75	58.19
181	อบต.โพนเพ็ก	มัญจาคีรี	90.31	7,920	0.97	27.54	29.32	57.82
182	อบต.สวนหม่อน	มัญจาคีรี	64.00	7,319	1.80	26.80	31.44	60.04
183	อบต.หนองแปน	มัญจาคีรี	66.00	8,679	1.70	29.16	34.81	65.67
184	อบต.โคกสี	เมืองขอนแก่น	44.00	9,118	3.94	31.80	31.13	66.88
185	อบต.ดอนช้าง	เมืองขอนแก่น	18.50	4,843	0.63	20.59	17.95	39.17
186	อบต.ดอนหัน	เมืองขอนแก่น	53.80	10,280	8.21	36.98	37.18	82.37
187	อบต.แดงใหญ่	เมืองขอนแก่น	40.27	11,848	10.69	45.98	23.95	80.62
188	อบต.ท่าพระ	เมืองขอนแก่น	33.30	10,688	19.25	34.97	45.03	99.25
189	อบต.เขาน้อย	เวียงเก่า	25.37	4,795	0.07	20.23	18.30	38.59
190	อบต.เมืองเก่าพัฒนา	เวียงเก่า	57.00	6,019	1.14	23.25	20.19	44.59
191	อบต.ทางขวาง	แวงน้อย	22.90	4,999	0.44	20.98	23.23	44.65
192	อบต.ท่านางแนว	แวงน้อย	34.54	4,615	0.39	19.62	3.24	23.25
193	อบต.ท่าวัด	แวงน้อย	28.50	5,375	0.46	22.35	20.45	43.26
194	อบต.ละหานนา	แวงน้อย	39.80	7,499	0.45	26.99	29.19	56.63
195	อบต.แวงน้อย	แวงน้อย	39.78	6,509	0.95	24.84	31.87	57.65
196	อบต.คอนฉิม	แวงใหญ่	44.25	4,645	0.60	20.21	19.04	39.85
197	อบต.โนนทอง	แวงใหญ่	46.55	5,409	2.54	21.91	21.15	45.59
198	อบต.โนนสะอาด	แวงใหญ่	53.25	5,942	1.07	23.18	22.37	46.62
199	อบต.ใหม่นาเพียง	แวงใหญ่	32.18	7,800	0.96	27.40	29.74	58.10
200	อบต.ชำยาง	สีชมพู	38.00	3,824	0.50	19.38	13.97	33.85
201	อบต.ดงลาน	สีชมพู	37.00	7,402	0.67	27.19	35.75	63.61
202	อบต.บริบูรณ์	สีชมพู	48.00	7,073	0.73	27.71	26.10	54.54
203	อบต.บ้านใหม่	สีชมพู	18.71	5,432	1.15	21.93	19.42	42.50
204	อบต.ภูห่าน	สีชมพู	45.00	4,835	0.62	20.08	20.52	41.23
205	อบต.ศรีสุข	สีชมพู	87.67	10,807	1.22	33.93	44.70	79.86
206	อบต.สีชมพู	สีชมพู	52.81	8,844	1.34	29.89	36.18	67.41
207	อบต.หนองแดง	สีชมพู	41.00	7,087	1.43	25.98	25.83	53.24

ลำดับ	ชื่อ อปท.	อำเภอ	พื้นที่ (ตร.กม.)	ประชากร ณ 30ก.ย.67(คน)	จัดเก็บเอง (ล้านบาท)	รัฐจัดสรร (ล้านบาท)	เงินอุดหนุน (ล้านบาท)	รายได้รวม (ล้านบาท)
208	อบต.กุดธาตุ	หนองนาคำ	68.00	11,694	1.32	35.95	60.72	97.98
209	อบต.จระเข้	หนองเรือ	30.00	6,416	1.20	25.45	26.33	52.98
210	อบต.บ้านกง	หนองเรือ	19.00	4,840	0.88	20.33	20.85	42.05
211	อบต.คึมชาด	หนองสองห้อง	30.00	6,675	0.57	24.84	20.29	45.70
212	อบต.ดงเค็ง	หนองสองห้อง	19.38	6,474	1.31	24.66	21.82	47.79
213	อบต.ดอนดั่ง	หนองสองห้อง	29.00	4,555	0.61	19.66	16.37	36.64
214	อบต.ดอนดู่	หนองสองห้อง	41.24	8,345	0.65	28.74	26.07	55.45
215	อบต.ตะกั่วป่า	หนองสองห้อง	30.00	5,668	0.44	23.35	19.07	42.86
216	อบต.โนนธาตุ	หนองสองห้อง	27.45	5,417	0.66	22.21	17.52	40.38
217	อบต.สำโรง	หนองสองห้อง	30.03	5,554	0.84	22.66	23.01	46.51
218	อบต.หนองไผ่ล้อม	หนองสองห้อง	16.00	4,468	0.46	20.87	19.39	40.73
219	อบต.หนองเม็ก	หนองสองห้อง	34.13	8,076	1.21	28.03	31.84	61.08
220	อบต.หนองสองห้อง	หนองสองห้อง	31.07	6,540	0.58	25.40	20.20	46.19
221	อบต.หันโจด	หนองสองห้อง	33.40	4,118	0.57	19.43	13.69	33.69
222	อบต.เขื่อนอุบลรัตน์	อุบลรัตน์	87.60	3,355	9.70	18.26	11.18	39.13
223	อบต.ทุ่งโป่ง	อุบลรัตน์	42.00	5,268	1.21	21.94	21.62	44.77
224	อบต.บ้านดง	อุบลรัตน์	96.00	10,302	1.58	33.23	38.32	73.12
225	อบต.ศรีสุขสำราญ	อุบลรัตน์	87.00	5,547	0.53	22.28	29.16	51.97
รวมรายได้จังหวัดขอนแก่น			**10,259.36**	**1,768,912**	**1,137.01**	**8,406.20**	**9,889.23**	**19,432.44**

จังหวัด จันทบุรี

ลำดับ	ชื่อ อปท.	อำเภอ	พื้นที่ (ตร.กม.)	ประชากร ณ 30ก.ย.67(คน)	จัดเก็บเอง (ล้านบาท)	รัฐจัดสรร (ล้านบาท)	เงินอุดหนุน (ล้านบาท)	รายได้รวม (ล้านบาท)
1	อบจ.จันทบุรี	เมืองจันทบุรี			54.56	439.14	331.06	824.75
2	ทม.ขลุง	ขลุง	3.18	10,068	14.49	45.72	126.77	186.98
3	ทม.ท่าใหม่	ท่าใหม่	30.40	9,888	12.84	68.05	99.15	180.04
4	ทม.เกาะขวาง	เมืองจันทบุรี	22.88	17,989	12.27	48.50	46.15	106.92
5	ทม.จันทนิมิต	เมืองจันทบุรี	7.10	11,273	30.09	53.83	71.57	155.49
6	ทม.จันทบุรี	เมืองจันทบุรี	10.25	20,984	112.00	196.84	259.38	568.23
7	ทม.ท่าช้าง	เมืองจันทบุรี	11.75	14,033	20.46	56.93	69.38	146.76
8	ทม.ท่าช้างจันทบูร	เมืองจันทบุรี	31.44	18,739	10.93	51.89	46.41	109.23
9	ทต.พวา	แก่งหางแมว	388.32	10,656	2.43	31.53	36.49	70.45
10	ทต.เกวียนหัก	ขลุง	41.52	4,637	2.21	19.87	27.77	49.86
11	ทต.ซึ้ง	ขลุง	50.20	5,148	1.67	21.39	45.24	68.30
12	ทต.ตกพรม	ขลุง	85.75	4,115	2.32	20.31	27.69	50.31
13	ทต.บ่อ	ขลุง	85.10	7,063	3.22	26.94	30.10	60.26
14	ทต.บ่อเวฬุ	ขลุง	275.73	4,322	1.97	19.05	27.94	48.96
15	ทต.วันยาว	ขลุง	26.86	5,674	1.99	22.38	23.80	48.16
16	ทต.คลองพลู	เขาคิชฌกูฏ	134.00	6,656	1.15	25.72	24.18	51.04
17	ทต.จันทเขลม	เขาคิชฌกูฏ	225.00	6,184	1.31	23.60	43.57	68.48
18	ทต.ชากไทย	เขาคิชฌกูฏ	86.56	4,391	2.53	20.74	27.87	51.14
19	ทต.ตะเคียนทอง	เขาคิชฌกูฏ	217.00	4,722	1.41	21.29	28.28	50.99
20	ทต.พลวง	เขาคิชฌกูฏ	103.00	7,184	5.72	26.92	41.32	73.96
21	ทต.เขาบายศรี	ท่าใหม่	62.30	6,138	3.89	25.17	80.04	109.11
22	ทต.เขาวัว-พลอยแหวน	ท่าใหม่	26.50	3,712	12.49	19.39	12.38	44.27
23	ทต.คลองขุด	ท่าใหม่	31.10	5,123	14.73	19.77	30.43	64.94
24	ทต.ตะกาดเง้า	ท่าใหม่	43.10	7,524	3.30	26.36	34.82	64.49
25	ทต.เนินสูง	ท่าใหม่	8.95	3,031	18.12	22.10	21.04	61.27
26	ทต.สองพี่น้อง	ท่าใหม่	74.10	7,616	2.75	28.52	35.18	66.45
27	ทต.หนองคล้า	ท่าใหม่	17.25	3,689	4.10	25.85	26.57	56.52
28	ทต.ช้างข้าม	นายายอาม	50.00	4,834	4.00	19.61	35.89	59.50
29	ทต.นายายอาม	นายายอาม	11.15	3,424	3.29	24.01	25.33	52.63
30	ทต.สนามไชย	นายายอาม	50.00	4,560	3.49	20.04	21.68	45.21
31	ทต.คลองใหญ่	โป่งน้ำร้อน	193.50	5,393	8.42	19.16	40.30	67.88
32	ทต.ทับไทร	โป่งน้ำร้อน	235.00	6,390	0.99	24.52	32.39	57.90
33	ทต.เทพนิมิต	โป่งน้ำร้อน	73.79	5,546	1.55	22.24	49.51	73.30
34	ทต.โป่งน้ำร้อน	โป่งน้ำร้อน	69.00	9,385	6.67	39.69	56.37	102.73
35	ทต.หนองตาคง	โป่งน้ำร้อน	128.24	10,155	5.06	31.14	46.44	82.64
36	ทต.ฉมัน	มะขาม	86.50	4,478	1.31	20.09	21.50	42.90
37	ทต.ท่าหลวง	มะขาม	33.52	2,694	1.50	18.41	10.55	30.45
38	ทต.ปัถวี	มะขาม	210.00	7,818	2.90	27.27	37.13	67.30
39	ทต.มะขาม	มะขาม	0.76	1,679	3.09	19.11	14.23	36.43
40	ทต.มะขามเมืองใหม่	มะขาม	83.75	6,077	10.97	23.71	23.44	58.12
41	ทต.วังแซ้ม	มะขาม	58.00	4,345	2.98	20.68	35.98	59.64
42	ทต.อ่างคีรี	มะขาม	62.70	5,535	4.17	24.57	31.37	60.11
43	ทต.ค่ายเนินวง	เมืองจันทบุรี	122.50	6,420	4.74	24.40	26.54	55.68
44	ทต.บางกะจะ	เมืองจันทบุรี	9.00	5,138	2.25	29.79	23.05	55.09
45	ทต.พลับพลา	เมืองจันทบุรี	23.20	6,278	2.20	24.81	32.61	59.62
46	ทต.พลับพลานารายณ์	เมืองจันทบุรี	12.90	10,285	11.86	47.97	44.76	104.59
47	ทต.แสลง	เมืองจันทบุรี	42.84	5,420	4.21	23.93	24.12	52.26
48	ทต.หนองบัว	เมืองจันทบุรี	2.40	2,155	1.01	20.42	18.47	39.89
49	ทต.ทับช้าง	สอยดาว	222.50	16,163	4.26	45.01	60.98	110.26
50	ทต.ปะตง	สอยดาว	133.56	9,116	0.79	30.46	49.21	80.45
51	ทต.สอยดาว	สอยดาว	38.00	11,123	13.55	47.95	41.98	103.48

ลำดับ	ชื่อ อปท.	อำเภอ	พื้นที่ (ตร.กม.)	ประชากร ณ 30ก.ย.67(คน)	จัดเก็บเอง (ล้านบาท)	รัฐจัดสรร (ล้านบาท)	เงินอุดหนุน (ล้านบาท)	รายได้รวม (ล้านบาท)
52	ทต.บางสระเก้า	แหลมสิงห์	22.45	2,059	0.79	17.41	9.47	27.67
53	ทต.ปากน้ำแหลมสิงห์	แหลมสิงห์	37.94	8,477	3.68	40.11	36.48	80.26
54	ทต.พลิ้ว	แหลมสิงห์	26.45	6,872	3.71	34.28	37.92	75.91
55	อบต.แก่งหางแมว	แก่งหางแมว	129.00	10,203	4.51	30.29	50.33	85.13
56	อบต.ขุนซ่อง	แก่งหางแมว	537.60	12,658	1.80	35.13	39.51	76.45
57	อบต.เขาวงกต	แก่งหางแมว	64.24	3,101	1.73	17.35	21.94	41.02
58	อบต.สามพี่น้อง	แก่งหางแมว	71.00	6,233	0.71	23.05	24.31	48.07
59	อบต.ตรอกนอง	ขลุง	43.61	2,438	1.24	18.04	13.82	33.09
60	อบต.ตะปอน	ขลุง	14.30	3,091	1.77	17.73	18.27	37.77
61	อบต.บางชัน	ขลุง	64.49	3,230	1.76	18.49	13.34	33.59
62	อบต.มาบไพ	ขลุง	43.61	2,500	0.66	18.15	22.02	40.83
63	อบต.วังสรรพรส	ขลุง	28.95	3,273	0.75	18.86	26.89	46.51
64	อบต.เขาแก้ว	ท่าใหม่	151.30	6,850	0.83	25.72	34.82	61.37
65	อบต.โขมง	ท่าใหม่	20.88	2,546	1.02	17.16	11.06	29.25
66	อบต.ทุ่งเบญจา	ท่าใหม่	86.15	7,790	1.57	28.70	21.50	51.77
67	อบต.รำพัน	ท่าใหม่	30.50	3,608	0.48	19.62	21.14	41.24
68	อบต.สีพยา-บ่อพุ	ท่าใหม่	13.00	2,742	1.10	17.73	14.68	33.52
69	อบต.กระแจะ	นายายอาม	47.00	4,759	0.95	20.82	30.00	51.77
70	อบต.นายายอาม	นายายอาม	141.00	6,970	5.61	26.89	32.20	64.71
71	อบต.วังโตนด	นายายอาม	10.76	3,729	2.36	19.03	28.63	50.02
72	อบต.วังใหม่	นายายอาม	64.00	5,773	2.55	23.96	24.47	50.99
73	อบต.โป่งน้ำร้อน	โป่งน้ำร้อน	324.00	9,462	1.40	28.98	28.75	59.13
74	อบต.คมบาง	เมืองจันทบุรี	30.50	4,132	2.24	19.93	15.87	38.05
75	อบต.คลองนารายณ์	เมืองจันทบุรี	26.87	3,785	2.42	19.10	15.77	37.29
76	อบต.หนองบัว	เมืองจันทบุรี	17.10	3,643	1.79	18.67	13.28	33.74
77	อบต.ทรายขาว	สอยดาว	180.80	7,648	2.73	29.37	25.51	57.60
78	อบต.ทุ่งขนาน	สอยดาว	127.50	10,759	2.23	32.82	40.24	75.29
79	อบต.สะตอน	สอยดาว	80.30	9,346	1.91	29.17	49.07	80.15
80	อบต.เกาะเปริด	แหลมสิงห์	22.71	2,961	1.62	17.62	16.10	35.34
81	อบต.บางกะไชย	แหลมสิงห์	29.80	3,739	1.98	19.10	14.44	35.52
82	อบต.หนองชิ่ม	แหลมสิงห์	44.50	5,048	1.59	21.28	20.98	43.86
รวมรายได้จังหวัดจันทบุรี			**6,584.44**	**534,395**	**519.74**	**2,781.37**	**3,251.23**	**6,552.35**

จังหวัด ฉะเชิงเทรา

ลำดับ	ชื่อ อปท.	อำเภอ	พื้นที่ (ตร.กม.)	ประชากร ณ 30ก.ย.67(คน)	จัดเก็บเอง (ล้านบาท)	รัฐจัดสรร (ล้านบาท)	เงินอุดหนุน (ล้านบาท)	รายได้รวม (ล้านบาท)
1	อบจ.ฉะเชิงเทรา	เมืองฉะเชิงเทรา			86.25	865.88	141.46	1,093.59
2	ทม.ฉะเชิงเทรา	เมืองฉะเชิงเทรา	12.76	35,409	75.35	177.34	289.73	542.42
3	ทต.บางคล้า	บางคล้า	6.53	9,980	22.45	76.32	94.23	193.00
4	ทต.ปากน้ำ	บางคล้า	25.83	5,298	3.80	33.34	22.17	59.31
5	ทต.คลองแสนแสบ	บางน้ำเปรี้ยว	26.60	3,390	2.42	18.75	18.72	39.90
6	ทต.ดอนเกาะกา	บางน้ำเปรี้ยว	67.35	8,611	3.71	33.25	44.90	81.86
7	ทต.ดอนฉิมพลี	บางน้ำเปรี้ยว	0.39	1,517	2.27	23.86	15.75	41.88
8	ทต.บางขนาก	บางน้ำเปรี้ยว	9.60	2,095	1.56	24.09	24.96	50.60
9	ทต.บางน้ำเปรี้ยว	บางน้ำเปรี้ยว	1.65	2,254	2.79	24.88	18.17	45.84
10	ทต.ศาลาแดง	บางน้ำเปรี้ยว	4.72	1,468	1.77	20.32	18.32	40.41
11	ทต.สิงโตทอง	บางน้ำเปรี้ยว	34.00	6,032	1.47	25.85	44.05	71.36
12	ทต.หมอนทอง	บางน้ำเปรี้ยว	53.85	10,622	1.82	37.75	52.78	92.35
13	ทต.ท่าข้าม	บางปะกง	23.22	7,391	73.00	44.03	29.85	146.89
14	ทต.ท่าสะอ้าน	บางปะกง	1.05	3,825	5.89	26.83	17.17	49.89
15	ทต.บางปะกง	บางปะกง	1.30	5,910	2.96	35.42	26.44	64.82
16	ทต.บางปะกงพรหมเทพรังสรรค์	บางปะกง	34.80	9,524	60.55	38.58	23.58	122.71
17	ทต.บางผึ้ง	บางปะกง	9.67	2,109	1.47	15.32	13.04	29.83
18	ทต.บางวัว	บางปะกง	2.50	2,544	8.77	38.40	37.66	84.83
19	ทต.บางวัวคณารักษ์	บางปะกง	29.50	11,500	73.07	53.16	39.43	165.66
20	ทต.บางสมัคร	บางปะกง	25.13	17,261	81.69	54.95	24.30	160.95
21	ทต.พิมพา	บางปะกง	16.20	3,751	40.85	21.87	16.22	78.94
22	ทต.หอมศีล	บางปะกง	0.62	1,256	0.60	20.03	11.54	32.16
23	ทต.คลองประเวศ	บ้านโพธิ์	12.24	3,955	36.46	23.24	14.49	74.19
24	ทต.เทพราช	บ้านโพธิ์	2.97	4,096	4.21	28.75	30.58	63.54
25	ทต.บ้านโพธิ์	บ้านโพธิ์	7.17	2,791	2.30	26.58	16.07	44.95
26	ทต.ลาดขวาง	บ้านโพธิ์	9.17	4,164	20.90	20.11	23.19	64.20
27	ทต.แสนภูดาษ	บ้านโพธิ์	11.42	5,374	34.19	25.79	12.70	72.68
28	ทต.ทุ่งสะเดา	แปลงยาว	3.78	5,573	3.80	29.86	15.13	48.79
29	ทต.แปลงยาว	แปลงยาว	7.03	6,196	4.39	34.24	33.64	72.27
30	ทต.วังเย็น	แปลงยาว	40.61	9,710	4.41	37.27	70.76	112.43
31	ทต.หัวสำโรง	แปลงยาว	8.88	6,773	3.53	36.09	30.65	70.27
32	ทต.เกาะขนุน	พนมสารคาม	3.60	2,063	2.45	27.32	14.21	43.97
33	ทต.เขาหินซ้อน	พนมสารคาม	204.27	16,332	23.83	70.80	83.19	177.82
34	ทต.ท่าถ่าน	พนมสารคาม	28.74	8,049	4.30	32.76	27.92	64.98
35	ทต.บ้านซ่อง	พนมสารคาม	88.89	10,174	3.94	38.61	47.58	90.12
36	ทต.พนมสารคาม	พนมสารคาม	2.16	6,102	8.35	35.58	36.35	80.27
37	ทต.นครเนื่องเขต	เมืองฉะเชิงเทรา	1.50	1,351	2.48	19.21	10.10	31.80
38	ทต.สนามชัยเขต	สนามชัยเขต	5.00	4,135	4.59	28.26	33.38	66.23
39	อบต.ก้อนแก้ว	คลองเขื่อน	26.86	2,945	0.88	19.37	15.38	35.63
40	อบต.คลองเขื่อน	คลองเขื่อน	35.12	3,346	1.19	19.47	14.93	35.59
41	อบต.บางตลาด	คลองเขื่อน	16.99	2,133	0.60	17.96	10.47	29.03
42	อบต.บางโรง	คลองเขื่อน	31.56	2,184	1.04	18.20	16.52	35.76
43	อบต.บางเล่า	คลองเขื่อน	19.49	1,768	0.56	17.53	9.31	27.40
44	อบต.คลองตะเกรา	ท่าตะเกียบ	641.00	27,384	4.22	79.42	100.46	184.10
45	อบต.ท่าตะเกียบ	ท่าตะเกียบ	443.00	19,296	2.18	58.03	125.00	185.21
46	อบต.ท่าทองหลาง	บางคล้า	27.76	4,824	6.73	23.49	24.56	54.79
47	อบต.บางกระเจ็ด	บางคล้า	38.06	4,298	1.05	21.91	16.01	38.98
48	อบต.บางสวน	บางคล้า	8.02	1,999	8.94	16.88	9.94	35.77
49	อบต.สาวชะโงก	บางคล้า	9.10	2,858	0.84	18.08	11.75	30.66
50	อบต.เสม็ดใต้	บางคล้า	31.77	5,369	5.73	23.69	26.78	56.19
51	อบต.เสม็ดเหนือ	บางคล้า	22.67	5,000	5.78	24.19	20.25	50.21

ลำดับ	ชื่อ อปท.	อำเภอ	พื้นที่ (ตร.กม.)	ประชากร ณ 30ก.ย.67(คน)	จัดเก็บเอง (ล้านบาท)	รัฐจัดสรร (ล้านบาท)	เงินอุดหนุน (ล้านบาท)	รายได้รวม (ล้านบาท)
52	อบต.หัวไทร	บางคล้า	46.12	5,881	10.31	26.42	24.35	61.09
53	อบต.ดอนฉิมพลี	บางน้ำเปรี้ยว	64.70	13,198	6.07	45.02	41.44	92.54
54	อบต.บางน้ำเปรี้ยว	บางน้ำเปรี้ยว	36.30	8,270	6.05	31.32	33.32	70.70
55	อบต.บึงน้ำรักษ์	บางน้ำเปรี้ยว	52.00	8,897	1.26	33.07	30.30	64.63
56	อบต.โพรงอากาศ	บางน้ำเปรี้ยว	58.70	7,925	1.99	31.35	29.00	62.34
57	อบต.โยธะกา	บางน้ำเปรี้ยว	58.20	6,557	0.96	27.29	28.68	56.93
58	อบต.ศาลาแดง	บางน้ำเปรี้ยว	40.48	8,787	28.20	35.78	37.64	101.61
59	อบต.เขาดิน	บางปะกง	11.18	2,485	16.55	15.35	11.28	43.19
60	อบต.ท่าสะอ้าน	บางปะกง	11.15	5,930	18.56	27.04	20.62	66.21
61	อบต.บางเกลือ	บางปะกง	12.99	4,285	2.57	24.30	16.16	43.03
62	อบต.สองคลอง	บางปะกง	29.37	9,943	4.95	37.15	32.63	74.73
63	อบต.หนองจอก	บางปะกง	23.56	3,555	15.65	20.72	23.53	59.91
64	อบต.หอมศีล	บางปะกง	16.61	3,903	21.08	20.45	37.33	78.87
65	อบต.เกาะไร่	บ้านโพธิ์	12.01	3,327	1.20	19.79	11.03	32.03
66	อบต.คลองขุด	บ้านโพธิ์	15.04	2,268	2.44	17.72	14.04	34.21
67	อบต.คลองบ้านโพธิ์	บ้านโพธิ์	12.09	3,192	1.08	18.86	16.60	36.55
68	อบต.ดอนทราย	บ้านโพธิ์	11.76	3,119	4.09	18.40	12.50	34.99
69	อบต.เทพราช	บ้านโพธิ์	16.87	2,773	4.43	18.04	10.16	32.63
70	อบต.บางกรูด	บ้านโพธิ์	5.95	2,284	2.37	18.32	8.43	29.11
71	อบต.สนามจันทร์	บ้านโพธิ์	12.01	2,347	5.97	15.92	12.36	34.25
72	อบต.สิบเอ็ดศอก	บ้านโพธิ์	20.88	3,798	4.73	19.73	28.43	52.90
73	อบต.หนองตีนนก	บ้านโพธิ์	15.08	3,208	1.97	18.29	6.18	26.44
74	อบต.หนองบัว	บ้านโพธิ์	13.42	3,799	3.57	21.34	14.85	39.76
75	อบต.แหลมประดู่	บ้านโพธิ์	19.27	3,354	2.42	18.82	14.57	35.81
76	อบต.แปลงยาว	แปลงยาว	44.09	9,661	7.39	46.83	30.59	84.81
77	อบต.หนองไม้แก่น	แปลงยาว	94.56	7,588	1.25	29.28	27.13	57.66
78	อบต.หัวสำโรง	แปลงยาว	57.79	6,241	90.66	68.91	30.53	190.10
79	อบต.เกาะขนุน	พนมสารคาม	94.00	14,341	10.41	52.83	54.66	117.90
80	อบต.พนมสารคาม	พนมสารคาม	8.82	3,346	2.54	18.61	8.78	29.93
81	อบต.เมืองเก่า	พนมสารคาม	28.00	2,830	3.10	18.95	11.01	33.05
82	อบต.หนองยาว	พนมสารคาม	70.00	9,114	2.88	35.85	37.05	75.78
83	อบต.หนองแหน	พนมสารคาม	86.79	10,941	23.40	41.82	40.73	105.94
84	อบต.คลองจุกกระเฌอ	เมืองฉะเชิงเทรา	12.00	2,680	1.25	18.22	14.45	33.93
85	อบต.คลองนครเนื่องเขต	เมืองฉะเชิงเทรา	31.06	5,763	13.93	26.83	24.13	64.88
86	อบต.คลองนา	เมืองฉะเชิงเทรา	10.69	5,304	3.59	24.51	14.34	42.45
87	อบต.คลองเปรง	เมืองฉะเชิงเทรา	36.66	10,536	8.62	44.09	41.48	94.19
88	อบต.คลองหลวงแพ่ง	เมืองฉะเชิงเทรา	34.38	13,291	7.68	46.25	30.69	84.61
89	อบต.คลองอุดมชลจร	เมืองฉะเชิงเทรา	39.00	9,232	16.40	39.78	28.93	85.11
90	อบต.ท่าไข่	เมืองฉะเชิงเทรา	28.57	11,499	7.76	41.91	38.03	87.69
91	อบต.บางกะไห	เมืองฉะเชิงเทรา	18.30	4,070	1.48	21.01	24.53	47.02
92	อบต.บางแก้ว	เมืองฉะเชิงเทรา	10.00	6,390	1.58	27.87	24.89	54.34
93	อบต.บางขวัญ	เมืองฉะเชิงเทรา	22.00	7,196	4.91	29.91	29.09	63.91
94	อบต.บางตีนเป็ด	เมืองฉะเชิงเทรา	11.00	9,768	12.63	36.45	47.70	96.78
95	อบต.บางเตย	เมืองฉะเชิงเทรา	28.95	6,089	0.88	27.35	27.76	55.99
96	อบต.บางไผ่	เมืองฉะเชิงเทรา	11.76	5,198	4.88	24.46	20.93	50.27
97	อบต.บางพระ	เมืองฉะเชิงเทรา	16.50	7,884	10.99	31.77	22.64	65.40
98	อบต.บ้านใหม่	เมืองฉะเชิงเทรา	3.01	2,994	1.90	18.45	10.04	30.39
99	อบต.วังตะเคียน	เมืองฉะเชิงเทรา	16.48	6,867	13.39	34.51	24.14	72.03
100	อบต.โสธร	เมืองฉะเชิงเทรา	7.43	8,343	12.38	34.57	17.69	64.63
101	อบต.หนามแดง	เมืองฉะเชิงเทรา	8.97	3,144	5.38	18.99	14.45	38.82
102	อบต.ดงน้อย	ราชสาส์น	56.50	7,488	2.43	30.77	25.74	58.94
103	อบต.บางคา	ราชสาส์น	34.60	1,990	1.77	17.46	9.42	28.66

ลำดับ	ชื่อ อปท.	อำเภอ	พื้นที่ (ตร.กม.)	ประชากร ณ 30ก.ย.67(คน)	จัดเก็บเอง (ล้านบาท)	รัฐจัดสรร (ล้านบาท)	เงินอุดหนุน (ล้านบาท)	รายได้รวม (ล้านบาท)
104	อบต.เมืองใหม่	ราชสาส์น	41.80	3,033	4.08	19.02	12.27	35.36
105	อบต.คู้ยายหมี	สนามชัยเขต	152.00	11,885	3.39	40.58	40.10	84.08
106	อบต.ท่ากระดาน	สนามชัยเขต	468.00	31,430	3.14	87.85	109.65	200.64
107	อบต.ทุ่งพระยา	สนามชัยเขต	337.00	16,888	3.72	51.75	125.66	181.13
108	อบต.ลาดกระทิง	สนามชัยเขต	196.00	10,867	3.31	37.58	38.86	79.76
รวมรายได้จังหวัดฉะเชิงเทรา			**4,908.54**	**728,965**	**1,219.96**	**4,308.35**	**3,499.32**	**9,027.63**

จังหวัด ชลบุรี

ลำดับ	ชื่อ อปท.	อำเภอ	พื้นที่ (ตร.กม.)	ประชากร ณ 30ก.ย.67(คน)	จัดเก็บเอง (ล้านบาท)	รัฐจัดสรร (ล้านบาท)	เงินอุดหนุน (ล้านบาท)	รายได้รวม (ล้านบาท)
1	อบจ.ชลบุรี	เมืองชลบุรี			377.18	3,609.31	835.69	4,822.17
2	ทน.บ้านสวน	เมืองชลบุรี	7.87	67,109	157.91	368.65	173.63	700.19
3	ทน.เจ้าพระยาสุรศักดิ์	ศรีราชา	306.44	159,631	605.54	882.73	560.68	2,048.96
4	ทน.แหลมฉบัง	ศรีราชา	109.65	93,012	644.40	635.46	672.09	1,951.95
5	ทม.ปรกฟ้า	เกาะจันทร์	179.00	14,332	8.31	62.96	78.82	150.09
6	ทม.หนองปรือ	บางละมุง	45.54	92,933	90.03	441.32	290.14	821.48
7	ทม.บ้านบึง	บ้านบึง	8.02	18,297	35.99	151.78	135.14	322.91
8	ทม.พนัสนิคม	พนัสนิคม	2.76	9,745	16.45	83.38	139.40	239.23
9	ทม.ชลบุรี	เมืองชลบุรี	4.57	22,438	58.62	183.97	287.42	530.01
10	ทม.ดอนหัวฬ่อ	เมืองชลบุรี	18.50	14,353	233.29	85.44	142.46	461.20
11	ทม.แสนสุข	เมืองชลบุรี	20.27	45,907	102.81	286.66	157.57	547.04
12	ทม.อ่างศิลา	เมืองชลบุรี	18.60	37,455	77.15	195.07	82.67	354.90
13	ทม.บางพระ	ศรีราชา	152.00	17,794	76.30	120.03	44.42	240.75
14	ทม.ศรีราชา	ศรีราชา	4.06	22,445	74.15	141.64	220.11	435.90
15	ทม.พลูตาหลวง	สัตหีบ	54.05	38,022	30.68	155.52	68.80	255.00
16	ทม.สัตหีบ	สัตหีบ	6.22	21,062	25.46	124.43	74.46	224.35
17	ทต.เกาะจันทร์	เกาะจันทร์	96.50	5,763	3.00	40.44	21.30	64.74
18	ทต.ท่าบุญมี	เกาะจันทร์	5.89	6,613	9.80	47.60	29.94	87.33
19	ทต.เกาะสีชัง	เกาะสีชัง	25.61	4,656	11.98	37.42	31.04	80.43
20	ทต.ธาตุทอง	บ่อทอง	115.00	7,828	6.26	43.59	28.60	78.44
21	ทต.บ่อกวางทอง	บ่อทอง	37.35	6,913	12.69	42.63	31.27	86.58
22	ทต.บ่อทอง	บ่อทอง	8.67	3,893	6.59	35.25	28.17	70.02
23	ทต.เขาไม้แก้ว	บางละมุง	98.00	8,709	18.17	69.65	25.88	113.70
24	ทต.ตะเคียนเตี้ย	บางละมุง	57.85	27,866	35.75	155.26	62.88	253.89
25	ทต.บางละมุง	บางละมุง	6.38	13,508	23.92	76.19	43.10	143.21
26	ทต.โป่ง	บางละมุง	78.60	12,159	28.05	71.57	37.52	137.14
27	ทต.หนองปลาไหล	บางละมุง	27.00	23,712	27.13	124.91	63.49	215.54
28	ทต.ห้วยใหญ่	บางละมุง	153.00	32,018	46.34	194.83	95.64	336.81
29	ทต.บ้านบึง	บ้านบึง	39.99	15,286	12.61	74.84	23.90	111.35
30	ทต.หนองชาก	บ้านบึง	40.42	11,586	33.19	58.50	53.89	145.58
31	ทต.หนองซ้ำซาก	บ้านบึง	23.01	6,614	16.14	39.35	19.21	74.70
32	ทต.หนองไผ่แก้ว	บ้านบึง	11.69	2,264	6.77	25.21	12.60	44.58
33	ทต.หัวกุญแจ	บ้านบึง	1.20	3,435	3.67	33.31	19.05	56.03
34	ทต.กุฎโง้ง	พนัสนิคม	5.50	5,762	10.76	35.02	36.69	82.47
35	ทต.หมอนนาง	พนัสนิคม	52.58	13,254	16.32	67.16	50.83	134.31
36	ทต.หัวถนน	พนัสนิคม	12.00	5,223	2.71	31.71	34.92	69.34
37	ทต.พานทอง	พานทอง	2.83	6,444	8.49	43.16	31.58	83.23
38	ทต.หนองตำลึง	พานทอง	24.50	23,633	37.71	120.88	46.26	204.85
39	ทต.คลองตำหรุ	เมืองชลบุรี	19.50	4,667	97.40	40.40	57.76	195.56
40	ทต.นาป่า	เมืองชลบุรี	18.30	43,458	72.32	181.72	92.93	346.97
41	ทต.บางทราย	เมืองชลบุรี	12.50	10,718	11.31	65.31	35.16	111.78
42	ทต.เสม็ด	เมืองชลบุรี	12.50	23,178	56.25	118.28	54.33	228.86
43	ทต.หนองไม้แดง	เมืองชลบุรี	6.70	13,370	81.32	66.47	36.62	184.41
44	ทต.หนองรี	เมืองชลบุรี	37.00	16,154	24.60	76.66	43.79	145.05
45	ทต.ห้วยกะปิ	เมืองชลบุรี	17.50	17,748	36.11	91.16	52.71	179.98
46	ทต.เหมือง	เมืองชลบุรี	20.44	12,173	30.07	70.57	13.64	114.29
47	ทต.บางพระ	ศรีราชา	7.50	13,549	12.14	81.18	39.84	133.16
48	ทต.เกล็ดแก้ว	สัตหีบ	58.00	12,814	12.16	67.77	26.95	106.89
49	ทต.เขตรอุดมศักดิ์	สัตหีบ	88.25	55,340	28.47	221.25	77.27	326.99
50	ทต.เขาชีจรรย์	สัตหีบ	59.25	9,265	21.04	47.06	29.64	97.75
51	ทต.นาจอมเทียน	สัตหีบ	12.63	7,798	57.92	107.95	41.19	207.06

ลำดับ	ชื่อ อปท.	อำเภอ	พื้นที่ (ตร.กม.)	ประชากร ณ 30ก.ย.67(คน)	จัดเก็บเอง (ล้านบาท)	รัฐจัดสรร (ล้านบาท)	เงินอุดหนุน (ล้านบาท)	รายได้รวม (ล้านบาท)
52	ทต.บางเสร่	สัตหีบ	7.87	11,782	30.74	75.25	32.69	138.67
53	ทต.แสมสาร	สัตหีบ	32.00	6,193	5.52	33.74	19.76	59.03
54	ทต.หนองใหญ่	หนองใหญ่	108.00	8,546	13.03	66.66	35.50	115.20
55	อบต.ท่าบุญมี	เกาะจันทร์	58.56	12,659	11.69	66.97	38.36	117.01
56	อบต.เกษตรสุวรรณ	บ่อทอง	156.00	7,061	29.80	36.55	39.77	106.12
57	อบต.บ่อทอง	บ่อทอง	231.00	9,507	4.19	47.46	36.50	88.14
58	อบต.พลวงทอง	บ่อทอง	215.00	8,078	1.98	40.75	22.66	65.38
59	อบต.วัดสุวรรณ	บ่อทอง	64.00	6,279	2.12	41.24	22.82	66.19
60	อบต.คลองกิ่ว	บ้านบึง	222.81	16,070	73.90	109.05	46.06	229.00
61	อบต.มาบไผ่	บ้านบึง	26.00	6,953	13.73	42.58	22.92	79.23
62	อบต.หนองบอนแดง	บ้านบึง	28.83	6,221	19.34	43.29	28.56	91.20
63	อบต.หนองไผ่แก้ว	บ้านบึง	71.33	7,336	19.12	50.43	26.34	95.89
64	อบต.หนองอิรุณ	บ้านบึง	180.34	16,367	36.46	90.30	64.76	191.53
65	อบต.โคกเพลาะ	พนัสนิคม	19.02	2,751	0.90	21.90	11.74	34.53
66	อบต.ท่าข้าม	พนัสนิคม	31.42	3,184	0.87	23.49	12.98	37.34
67	อบต.ทุ่งขวาง	พนัสนิคม	21.18	4,674	2.56	29.24	16.78	48.58
68	อบต.นามะตูม	พนัสนิคม	9.40	3,690	2.59	24.91	11.18	38.68
69	อบต.นาเริก	พนัสนิคม	26.91	9,828	2.90	48.91	31.36	83.17
70	อบต.นาวังหิน	พนัสนิคม	32.75	7,650	8.53	43.86	35.64	88.03
71	อบต.บ้านช้าง	พนัสนิคม	13.31	6,397	3.73	37.73	23.16	64.63
72	อบต.บ้านเชิด	พนัสนิคม	5.39	6,222	2.51	35.31	18.63	56.45
73	อบต.ไร่หลักทอง	พนัสนิคม	18.06	3,625	1.91	25.48	11.65	39.05
74	อบต.วัดโบสถ์	พนัสนิคม	17.12	2,889	1.77	22.65	18.09	42.51
75	อบต.วัดหลวง	พนัสนิคม	12.83	2,589	1.50	21.78	11.59	34.86
76	อบต.สระสี่เหลี่ยม	พนัสนิคม	32.50	7,073	4.37	40.45	30.47	75.29
77	อบต.หนองขยาด	พนัสนิคม	16.40	4,367	4.83	29.70	25.13	59.66
78	อบต.หนองปรือ	พนัสนิคม	32.66	5,775	5.93	34.37	34.34	74.64
79	อบต.หนองเหียง	พนัสนิคม	75.66	14,591	12.15	71.77	57.63	141.55
80	อบต.หน้าพระธาตุ	พนัสนิคม	14.29	5,980	4.23	34.22	18.35	56.81
81	อบต.เกาะลอยบางหัก	พานทอง	18.07	3,608	1.63	25.32	19.25	46.20
82	อบต.โคกขี้หนอน	พานทอง	13.64	3,090	1.16	22.80	11.69	35.65
83	อบต.บางนาง	พานทอง	23.82	9,499	7.34	49.90	18.85	76.09
84	อบต.บ้านเก่า	พานทอง	11.87	6,674	159.03	44.12	95.37	298.52
85	อบต.พานทองหนองกะขะ	พานทอง	21.66	9,692	133.35	68.16	92.04	293.55
86	อบต.มาบโป่ง	พานทอง	19.14	8,062	71.29	46.98	19.32	137.58
87	อบต.หนองหงษ์	พานทอง	25.07	8,682	9.03	49.12	27.02	85.17
88	อบต.หน้าประดู่	พานทอง	17.00	2,843	1.69	23.76	11.49	36.94
89	อบต.คลองตำหรุ	เมืองชลบุรี	15.20	3,709	5.77	89.08	13.05	107.90
90	อบต.สำนักบก	เมืองชลบุรี	6.50	7,354	6.47	38.31	13.42	58.20
91	อบต.หนองข้างคอก	เมืองชลบุรี	27.00	6,829	18.23	42.01	21.37	81.61
92	อบต.เขาคันทรง	ศรีราชา	90.00	7,354	110.41	68.12	50.17	228.69
93	อบต.บ่อวิน	ศรีราชา	11.00	28,498	80.67	142.60	62.66	285.94
94	อบต.หนองขาม	ศรีราชา	10.00	5,426	7.17	42.55	14.80	64.52
95	อบต.เขาซก	หนองใหญ่	101.00	3,572	7.81	28.78	13.15	49.73
96	อบต.คลองพลู	หนองใหญ่	64.00	3,976	1.43	25.50	13.70	40.62
97	อบต.หนองเสือช้าง	หนองใหญ่	85.00	4,249	22.80	85.74	27.02	135.55
98	อบต.ห้างสูง	หนองใหญ่	57.00	3,474	35.11	64.80	15.69	115.61
รวมรายได้จังหวัดชลบุรี			**4,628.79**	**1,502,834**	**4,536.71**	**12,480.29**	**6,738.56**	**23,755.56**

จังหวัด ชัยนาท

ลำดับ	ชื่อ อปท.	อำเภอ	พื้นที่ (ตร.กม.)	ประชากร ณ 30ก.ย.67(คน)	จัดเก็บเอง (ล้านบาท)	รัฐจัดสรร (ล้านบาท)	เงินอุดหนุน (ล้านบาท)	รายได้รวม (ล้านบาท)
1	อบจ.ชัยนาท	เมืองชัยนาท			25.12	232.53	154.25	411.90
2	ทม.ชัยนาท	เมืองชัยนาท	6.06	10,942	29.82	56.47	189.11	275.41
3	ทต.เนินขาม	เนินขาม	118.00	5,898	3.58	23.39	38.59	65.56
4	ทต.คุ้งสำเภา	มโนรมย์	1.83	1,765	2.31	19.68	21.92	43.92
5	ทต.มโนรมย์	มโนรมย์	30.28	3,189	5.27	16.66	18.97	40.90
6	ทต.ศิลาดาน	มโนรมย์	22.60	3,308	0.64	18.10	13.45	32.18
7	ทต.หางน้ำสาคร	มโนรมย์	27.92	6,015	12.60	33.92	47.22	93.75
8	ทต.ชัยนาท	เมืองชัยนาท	30.00	7,728	3.74	25.78	31.15	60.67
9	ทต.ท่าชัย	เมืองชัยนาท	27.00	7,539	3.28	25.48	24.08	52.85
10	ทต.ธรรมามูล	เมืองชัยนาท	33.00	7,411	4.21	26.29	33.21	63.72
11	ทต.นางลือ	เมืองชัยนาท	50.00	7,347	1.65	26.09	41.54	69.29
12	ทต.บ้านกล้วย	เมืองชัยนาท	16.40	7,081	10.62	25.62	37.92	74.17
13	ทต.เสือโฮก	เมืองชัยนาท	38.20	7,376	3.18	25.04	41.13	69.35
14	ทต.หาดท่าเสา	เมืองชัยนาท	29.00	4,933	2.24	20.08	25.66	47.99
15	ทต.บ่อแร่	วัดสิงห์	30.44	2,298	0.64	17.05	13.43	31.12
16	ทต.วัดสิงห์	วัดสิงห์	2.00	2,952	8.13	38.15	46.18	92.45
17	ทต.หนองขุ่น	วัดสิงห์	50.52	3,536	1.68	18.48	37.73	57.89
18	ทต.หนองน้อย	วัดสิงห์	40.52	3,557	1.89	17.44	32.88	52.21
19	ทต.ดงคอน	สรรคบุรี	91.25	11,547	1.54	34.82	50.67	87.03
20	ทต.ดอนกำ	สรรคบุรี	21.35	2,580	0.69	17.26	18.82	36.77
21	ทต.บางขุด	สรรคบุรี	49.46	6,686	1.23	24.29	42.19	67.72
22	ทต.แพรกศรีราชา	สรรคบุรี	1.80	2,371	5.74	20.57	14.61	40.92
23	ทต.โพงาม	สรรคบุรี	46.50	7,197	1.86	25.28	39.24	66.38
24	ทต.สรรคบุรี	สรรคบุรี	72.56	11,558	4.44	34.63	59.64	98.70
25	ทต.ห้วยกรด	สรรคบุรี	21.44	8,356	2.07	27.49	40.79	70.35
26	ทต.ห้วยกรดพัฒนา	สรรคบุรี	28.00	5,199	2.47	20.77	26.13	49.37
27	ทต.เจ้าพระยา	สรรพยา	29.27	2,957	0.72	17.55	17.25	35.52
28	ทต.ตลุก	สรรพยา	50.42	8,250	2.83	27.34	40.62	70.79
29	ทต.บางหลวง	สรรพยา	29.50	5,083	2.64	20.75	31.51	54.89
30	ทต.โพธิ์พิทักษ์	สรรพยา	0.77	1,469	4.19	19.90	13.03	37.12
31	ทต.โพนางดำตก	สรรพยา	18.54	4,638	0.72	19.76	23.60	44.08
32	ทต.โพนางดำออก	สรรพยา	18.54	5,097	2.33	20.62	26.01	48.96
33	ทต.สรรพยา	สรรพยา	2.50	2,926	0.93	22.02	29.86	52.82
34	ทต.หาดอาษา	สรรพยา	29.49	6,039	2.87	22.70	38.93	64.49
35	ทต.วังตะเคียน	หนองมะโมง	107.00	6,599	2.00	23.91	52.86	78.78
36	ทต.หนองมะโมง	หนองมะโมง	81.60	5,047	1.60	20.32	30.31	52.24
37	ทต.บ้านเชี่ยน	หันคา	82.00	8,257	2.45	27.27	41.02	70.74
38	ทต.สามง่ามท่าโบสถ์	หันคา	6.00	1,237	1.09	20.08	17.92	39.09
39	ทต.สามง่ามพัฒนา	หันคา	23.23	3,498	1.31	17.88	19.28	38.46
40	ทต.หนองแซง	หันคา	161.00	7,514	5.82	26.89	43.38	76.09
41	ทต.ห้วยงู	หันคา	30.86	5,421	2.62	21.16	24.62	48.40
42	ทต.หันคา	หันคา	4.75	3,915	18.50	25.51	31.27	75.28
43	อบต.กะบกเตี้ย	เนินขาม	61.00	5,427	0.79	21.23	28.56	50.58
44	อบต.สุขเดือนห้า	เนินขาม	72.00	5,261	2.52	21.79	20.58	44.89
45	อบต.ท่าฉนวน	มโนรมย์	41.92	6,288	2.25	23.60	31.52	57.38
46	อบต.ไร่พัฒนา	มโนรมย์	35.67	3,866	1.75	17.86	16.58	36.19
47	อบต.วัดโคก	มโนรมย์	32.17	3,654	1.82	17.95	20.70	40.48
48	อบต.อู่ตะเภา	มโนรมย์	30.50	2,900	4.40	17.76	13.59	35.74
49	อบต.เขาท่าพระ	เมืองชัยนาท	25.00	7,673	2.32	25.91	41.91	70.14
50	อบต.มะขามเฒ่า	วัดสิงห์	34.59	5,063	2.61	20.90	19.17	42.68
51	อบต.วังหมัน	วัดสิงห์	93.17	4,425	2.41	19.83	16.04	38.27

ลำดับ	ชื่อ อปท.	อำเภอ	พื้นที่ (ตร.กม.)	ประชากร ณ 30ก.ย.67(คน)	จัดเก็บเอง (ล้านบาท)	รัฐจัดสรร (ล้านบาท)	เงินอุดหนุน (ล้านบาท)	รายได้รวม (ล้านบาท)
52	อบต.หนองบัว	วัดสิงห์	28.43	2,833	2.11	17.45	11.64	31.21
53	อบต.เที่ยงแท้	สรรคบุรี	40.41	5,933	1.26	23.09	22.60	46.95
54	อบต.เขาแก้ว	สรรพยา	37.80	2,975	0.80	17.88	13.02	31.70
55	อบต.กุดจอก	หนองมะโมง	43.31	2,430	0.64	17.56	24.27	42.48
56	อบต.สะพานหิน	หนองมะโมง	95.13	5,107	0.52	20.73	33.39	54.64
57	อบต.เด่นใหญ่	หันคา	39.03	5,269	0.97	21.72	18.78	41.47
58	อบต.ไพรนกยูง	หันคา	56.29	5,240	2.09	20.31	41.30	63.70
59	อบต.วังไก่เถื่อน	หันคา	64.90	7,341	8.52	26.22	73.21	107.95
60	อบต.หันคา	หันคา	47.00	5,139	2.07	21.63	42.52	66.22
รวมรายได้จังหวัดชัยนาท			**2,439.92**	**313,140**	**233.14**	**1,598.48**	**2,111.35**	**3,942.97**

จังหวัด ชัยภูมิ

ลำดับ	ชื่อ อปท.	อำเภอ	พื้นที่ (ตร.กม.)	ประชากร ณ 30ก.ย.67(คน)	จัดเก็บเอง (ล้านบาท)	รัฐจัดสรร (ล้านบาท)	เงินอุดหนุน (ล้านบาท)	รายได้รวม (ล้านบาท)
1	อบจ.ชัยภูมิ	เมืองชัยภูมิ			43.32	457.63	888.76	1,389.71
2	ทม.ชัยภูมิ	เมืองชัยภูมิ	30.78	34,504	84.51	159.08	252.47	496.06
3	ทต.เกษตรสมบูรณ์	เกษตรสมบูรณ์	1.10	2,833	4.24	22.04	17.05	43.32
4	ทต.โนนทอง	เกษตรสมบูรณ์	116.00	7,274	1.07	24.48	39.79	65.35
5	ทต.บ้านเดื่อ	เกษตรสมบูรณ์	154.00	15,366	1.84	40.95	58.74	101.53
6	ทต.บ้านบัว	เกษตรสมบูรณ์	35.00	4,834	0.29	19.98	26.64	46.91
7	ทต.บ้านเป้า	เกษตรสมบูรณ์	7.00	7,504	2.82	35.59	35.87	74.28
8	ทต.บ้านยาง	เกษตรสมบูรณ์	38.02	7,985	1.49	27.22	37.76	66.46
9	ทต.แก้งคร้อ	แก้งคร้อ	4.10	8,062	9.84	40.93	52.12	102.89
10	ทต.โคกกุง	แก้งคร้อ	83.00	10,284	0.71	31.54	51.28	83.54
11	ทต.นาหนองทุ่ม	แก้งคร้อ	11.40	10,554	1.64	45.67	50.68	97.99
12	ทต.หนองสังข์	แก้งคร้อ	90.70	10,185	1.99	31.51	56.44	89.95
13	ทต.คอนสวรรค์	คอนสวรรค์	3.00	4,040	7.04	26.50	26.70	60.24
14	ทต.คอนสาร	คอนสาร	8.96	4,042	2.05	25.31	48.55	75.91
15	ทต.ทุ่งลุยลาย	คอนสาร	629.38	5,990	1.33	21.84	37.45	60.61
16	ทต.ห้วยยาง	คอนสาร	87.00	15,269	2.07	39.55	59.11	100.74
17	ทต.จัตุรัส	จัตุรัส	3.57	4,013	5.96	25.12	28.42	59.49
18	ทต.หนองบัวโคก	จัตุรัส	2.71	1,876	2.57	20.31	13.25	36.13
19	ทต.หนองบัวใหญ่	จัตุรัส	52.00	7,164	7.71	24.95	43.93	76.59
20	ทต.เทพสถิต	เทพสถิต	7.00	3,747	1.84	24.32	26.05	52.20
21	ทต.ตลาดแร้ง	บ้านเขว้า	146.92	10,953	0.64	33.52	53.39	87.56
22	ทต.ทุ่งทอง	บ้านเขว้า	61.33	6,056	0.81	23.07	46.55	70.43
23	ทต.บ้านเขว้า	บ้านเขว้า	4.44	7,709	6.12	36.96	40.43	83.51
24	ทต.ลุ่มลำชี	บ้านเขว้า	65.10	9,320	1.25	29.71	50.49	81.46
25	ทต.บ้านเต่า	บ้านแท่น	60.20	9,196	1.54	28.87	38.91	69.32
26	ทต.บ้านแท่น	บ้านแท่น	2.49	3,900	2.00	24.66	21.58	48.24
27	ทต.บ้านเพชร	บำเหน็จณรงค์	2.10	4,676	3.72	27.75	28.76	60.23
28	ทต.บำเหน็จณรงค์	บำเหน็จณรงค์	8.29	6,635	2.42	33.43	36.22	72.06
29	ทต.เจาทอง	ภักดีชุมพล	104.00	8,525	0.68	26.80	61.41	88.89
30	ทต.ธาตุทอง	ภูเขียว	93.65	13,499	1.31	37.82	62.32	101.46
31	ทต.บ้านแก้ง	ภูเขียว	63.00	14,266	3.42	40.57	62.41	106.40
32	ทต.บ้านเพชร	ภูเขียว	27.07	3,229	0.52	19.03	12.19	31.75
33	ทต.บ้านเพชรภูเขียว	ภูเขียว	9.05	5,425	2.74	28.85	25.78	57.37
34	ทต.ภูเขียว	ภูเขียว	1.94	5,826	5.61	31.92	37.34	74.86
35	ทต.กุดตุ้ม	เมืองชัยภูมิ	84.00	10,200	0.66	32.38	48.60	81.64
36	ทต.โคกสูง	เมืองชัยภูมิ	78.68	4,878	1.70	21.40	13.18	36.28
37	ทต.ชีลอง	เมืองชัยภูมิ	43.22	10,440	1.38	32.38	45.14	78.90
38	ทต.บ้านค่ายหมื่นแผ้ว	เมืองชัยภูมิ	5.34	4,727	2.78	27.95	24.51	55.23
39	ทต.ลาดใหญ่	เมืองชัยภูมิ	6.53	4,445	1.90	26.86	31.47	60.23
40	ทต.ท่าใหญ่	หนองบัวแดง	116.00	9,055	0.69	27.44	40.21	68.35
41	ทต.หนองบัวแดง	หนองบัวแดง	8.45	8,493	7.93	38.97	67.20	114.10
42	ทต.หลวงศิริ	หนองบัวแดง	186.97	9,226	1.74	27.41	44.17	73.32
43	ทต.โคกสะอาด	หนองบัวระเหว	147.78	6,341	1.12	22.48	35.19	58.80
44	ทต.วังตะเฆ่	หนองบัวระเหว	306.00	14,374	1.25	37.34	60.42	99.01
45	ทต.หนองบัวระเหว	หนองบัวระเหว	37.89	5,752	3.40	29.80	53.06	86.26
46	ทต.ห้วยแย้	หนองบัวระเหว	198.00	7,336	1.31	24.35	42.98	68.65
47	อบต.กุดเลาะ	เกษตรสมบูรณ์	43.00	7,247	0.88	24.99	35.44	61.31
48	อบต.โนนกอก	เกษตรสมบูรณ์	100.00	10,293	0.89	30.48	49.05	80.41
49	อบต.บ้านเป้า	เกษตรสมบูรณ์	109.00	3,102	0.27	18.80	11.42	30.49
50	อบต.บ้านหัน	เกษตรสมบูรณ์	98.00	13,609	1.54	37.61	68.68	107.83
51	อบต.สระโพนทอง	เกษตรสมบูรณ์	39.52	8,279	0.86	26.95	42.95	70.76

ลำดับ	ชื่อ อปท.	อำเภอ	พื้นที่ (ตร.กม.)	ประชากร ณ 30ก.ย.67(คน)	จัดเก็บเอง (ล้านบาท)	รัฐจัดสรร (ล้านบาท)	เงินอุดหนุน (ล้านบาท)	รายได้รวม (ล้านบาท)
52	อบต.หนองข่า	เกษตรสมบูรณ์	58.46	8,592	0.72	27.30	35.70	63.72
53	อบต.หนองโพนงาม	เกษตรสมบูรณ์	252.00	13,373	1.34	35.93	64.97	102.25
54	อบต.เก่าย่าดี	แก้งคร้อ	18.08	3,293	0.09	25.46	8.71	34.25
55	อบต.ช่องสามหมอ	แก้งคร้อ	42.35	5,936	1.51	23.77	19.33	44.61
56	อบต.ท่ามะไฟหวาน	แก้งคร้อ	71.11	6,510	0.59	22.87	26.41	49.87
57	อบต.นาหนองทุ่ม	แก้งคร้อ	79.00	7,895	1.20	26.31	35.29	62.80
58	อบต.บ้านแก้ง	แก้งคร้อ	154.00	7,871	1.06	26.70	35.05	62.81
59	อบต.หนองขาม	แก้งคร้อ	49.00	7,176	0.99	25.24	36.88	63.12
60	อบต.หนองไผ่	แก้งคร้อ	62.40	6,658	1.23	24.52	27.77	53.52
61	อบต.หลุบคา	แก้งคร้อ	81.00	6,377	0.66	23.45	24.08	48.18
62	อบต.คอนสวรรค์	คอนสวรรค์	52.54	5,436	0.98	21.97	28.10	51.05
63	อบต.โคกมั่งงอย	คอนสวรรค์	61.76	6,484	0.87	24.85	28.86	54.57
64	อบต.ช่องสามหมอ	คอนสวรรค์	61.80	3,711	0.71	18.51	14.74	33.96
65	อบต.โนนสะอาด	คอนสวรรค์	68.65	5,237	0.84	21.31	23.20	45.34
66	อบต.บ้านโสก	คอนสวรรค์	36.60	6,773	1.44	24.74	33.07	59.25
67	อบต.ยางหวาย	คอนสวรรค์	23.61	3,556	0.40	18.57	14.52	33.49
68	อบต.ศรีสำราญ	คอนสวรรค์	23.71	5,182	0.44	21.11	26.33	47.88
69	อบต.หนองขาม	คอนสวรรค์	46.00	5,175	1.07	20.77	26.74	48.58
70	อบต.ห้วยไร่	คอนสวรรค์	95.60	5,521	1.21	21.81	22.82	45.84
71	อบต.คอนสาร	คอนสาร	15.30	3,886	3.04	18.26	14.58	35.87
72	อบต.ดงกลาง	คอนสาร	24.68	6,376	0.43	23.35	28.01	51.80
73	อบต.ดงบัง	คอนสาร	34.60	4,523	0.58	19.96	25.41	45.95
74	อบต.ทุ่งนาเลา	คอนสาร	43.27	6,244	0.55	23.01	41.03	64.59
75	อบต.ทุ่งพระ	คอนสาร	103.86	5,549	0.32	21.35	27.90	49.57
76	อบต.โนนคูณ	คอนสาร	30.50	7,637	0.58	26.10	38.78	65.46
77	อบต.กุดน้ำใส	จัตุรัส	93.00	7,507	1.25	26.20	46.14	73.59
78	อบต.บ้านกอก	จัตุรัส	93.00	6,702	1.11	24.55	27.65	53.31
79	อบต.บ้านขาม	จัตุรัส	48.03	7,798	1.18	27.62	44.19	72.99
80	อบต.ละหาน	จัตุรัส	102.00	12,151	4.10	36.38	56.26	96.74
81	อบต.ส้มป่อย	จัตุรัส	102.00	6,906	0.90	24.61	45.14	70.65
82	อบต.หนองโดน	จัตุรัส	69.00	5,401	0.74	21.81	24.92	47.47
83	อบต.หนองบัวโคก	จัตุรัส	91.00	5,221	0.66	20.15	21.76	42.56
84	อบต.หนองบัวบาน	จัตุรัส	64.00	7,733	1.90	26.05	40.40	68.35
85	อบต.ซับใหญ่	ซับใหญ่	120.00	6,967	1.15	23.39	37.10	61.64
86	อบต.ตะโกทอง	ซับใหญ่	45.00	3,639	0.31	18.42	13.56	32.28
87	อบต.ท่ากูบ	ซับใหญ่	95.00	4,923	0.30	20.69	22.59	43.58
88	อบต.นายางกลัก	เทพสถิต	207.58	13,850	2.14	36.45	53.18	91.77
89	อบต.บ้านไร่	เทพสถิต	226.90	13,145	1.98	34.75	54.76	91.49
90	อบต.โป่งนก	เทพสถิต	124.11	11,914	1.44	32.99	56.66	91.09
91	อบต.วะตะแบก	เทพสถิต	126.00	12,262	1.41	33.51	56.64	91.56
92	อบต.ห้วยยายจิ๋ว	เทพสถิต	129.00	13,868	0.51	37.31	51.10	88.92
93	อบต.กะฮาด	เนินสง่า	60.00	5,860	0.75	22.53	26.37	49.65
94	อบต.ตาเนิน	เนินสง่า	51.00	6,664	1.07	23.66	36.78	61.51
95	อบต.รังงาม	เนินสง่า	45.63	4,227	0.62	19.67	18.34	38.62
96	อบต.หนองฉิม	เนินสง่า	59.00	8,592	2.31	27.90	85.98	116.19
97	อบต.ชีบน	บ้านเขว้า	130.86	6,001	0.47	22.14	27.87	50.48
98	อบต.โนนแดง	บ้านเขว้า	46.00	4,571	1.17	20.20	23.22	44.59
99	อบต.ภูแลนคา	บ้านเขว้า	103.00	4,682	0.67	19.50	18.28	38.46
100	อบต.บ้านแท่น	บ้านแท่น	41.60	8,304	1.05	27.97	43.03	72.05
101	อบต.สระพัง	บ้านแท่น	49.00	5,666	0.56	21.89	19.62	42.07
102	อบต.สามสวน	บ้านแท่น	77.00	10,358	0.96	31.70	62.38	95.05
103	อบต.หนองคู	บ้านแท่น	60.29	6,719	0.36	24.18	25.01	49.55

ลำดับ	ชื่อ อปท.	อำเภอ	พื้นที่ (ตร.กม.)	ประชากร ณ 30ก.ย.67(คน)	จัดเก็บเอง (ล้านบาท)	รัฐจัดสรร (ล้านบาท)	เงินอุดหนุน (ล้านบาท)	รายได้รวม (ล้านบาท)
104	อบต.เกาะมะนาว	บำเหน็จณรงค์	63.50	3,223	0.23	18.50	12.92	31.65
105	อบต.โคกเพชรพัฒนา	บำเหน็จณรงค์	100.00	5,835	0.38	22.30	24.73	47.41
106	อบต.โคกเริงรมย์	บำเหน็จณรงค์	57.54	5,130	3.23	21.76	25.92	50.90
107	อบต.บ้านชวน	บำเหน็จณรงค์	97.41	5,307	0.78	21.84	20.48	43.10
108	อบต.บ้านตาล	บำเหน็จณรงค์	42.00	4,571	0.90	19.48	23.01	43.39
109	อบต.บ้านเพชร	บำเหน็จณรงค์	57.90	9,397	2.32	30.49	46.87	79.68
110	อบต.หัวทะเล	บำเหน็จณรงค์	68.00	6,734	3.07	24.07	27.59	54.73
111	อบต.บ้านเจียง	ภักดีชุมพล	210.00	6,754	1.53	23.18	25.92	50.63
112	อบต.วังทอง	ภักดีชุมพล	122.00	8,834	0.81	27.02	31.87	59.70
113	อบต.แหลมทอง	ภักดีชุมพล	355.00	6,235	0.55	22.23	30.31	53.08
114	อบต.กวางโจน	ภูเขียว	78.60	11,568	1.25	34.34	60.98	96.57
115	อบต.กุดยม	ภูเขียว	73.71	5,230	0.57	20.75	28.28	49.60
116	อบต.โคกสะอาด	ภูเขียว	40.80	8,604	15.24	27.42	47.62	90.28
117	อบต.บ้านดอน	ภูเขียว	33.16	6,188	0.27	23.10	23.75	47.12
118	อบต.ผักปัง	ภูเขียว	62.06	13,513	5.60	40.72	71.60	117.92
119	อบต.หนองคอนไทย	ภูเขียว	45.51	10,379	1.57	32.29	73.60	107.46
120	อบต.หนองตูม	ภูเขียว	48.12	11,462	0.53	33.68	45.16	79.37
121	อบต.โอโล	ภูเขียว	72.37	9,190	1.63	29.58	51.21	82.42
122	อบต.ซับสีทอง	เมืองชัยภูมิ	51.04	6,129	1.03	22.01	20.15	43.19
123	อบต.ท่าหินโงม	เมืองชัยภูมิ	40.30	6,128	0.23	22.12	21.84	44.20
124	อบต.นาฝาย	เมืองชัยภูมิ	111.00	11,842	3.13	37.37	48.16	88.66
125	อบต.นาเสียว	เมืองชัยภูมิ	106.54	7,156	1.72	27.51	36.18	65.41
126	อบต.โนนสำราญ	เมืองชัยภูมิ	32.56	6,651	1.33	24.07	40.77	66.18
127	อบต.บ้านค่าย	เมืองชัยภูมิ	40.40	7,240	1.42	25.35	37.09	63.86
128	อบต.บ้านเล่า	เมืองชัยภูมิ	33.13	8,672	1.90	29.62	34.03	65.55
129	อบต.บุ่งคล้า	เมืองชัยภูมิ	49.57	7,344	4.58	26.16	41.54	72.28
130	อบต.โพนทอง	เมืองชัยภูมิ	31.00	8,845	2.97	30.14	41.58	74.69
131	อบต.รอบเมือง	เมืองชัยภูมิ	17.66	4,040	4.15	21.02	8.89	34.06
132	อบต.ลาดใหญ่	เมืองชัยภูมิ	11.64	2,958	0.41	18.64	20.24	39.29
133	อบต.หนองนาแซง	เมืองชัยภูมิ	28.15	8,029	4.75	27.50	30.93	63.18
134	อบต.หนองไผ่	เมืองชัยภูมิ	46.88	6,216	0.85	23.64	34.36	58.85
135	อบต.ห้วยต้อน	เมืองชัยภูมิ	117.47	10,736	1.62	32.10	41.44	75.16
136	อบต.ห้วยบง	เมืองชัยภูมิ	50.48	7,848	1.24	26.47	35.92	63.63
137	อบต.กุดชุมแสง	หนองบัวแดง	100.50	14,145	1.19	37.47	66.76	105.42
138	อบต.คูเมือง	หนองบัวแดง	234.80	12,017	1.63	33.25	46.60	81.48
139	อบต.ถ้ำวัวแดง	หนองบัวแดง	194.50	10,321	2.15	29.81	54.75	86.72
140	อบต.นางแดด	หนองบัวแดง	664.00	14,242	1.00	37.25	56.09	94.34
141	อบต.วังชมภู	หนองบัวแดง	121.00	8,347	0.50	25.91	47.54	73.95
142	อบต.หนองแวง	หนองบัวแดง	342.00	15,291	1.74	39.35	68.44	109.53
143	อบต.โสกปลาดุก	หนองบัวระเหว	33.76	4,325	0.66	18.73	15.05	34.45
รวมรายได้จังหวัดชัยภูมิ			**11,757.61**	**1,105,816**	**381.99**	**4,436.74**	**6,409.87**	**11,228.60**

จังหวัด ชุมพร

ลำดับ	ชื่อ อปท.	อำเภอ	พื้นที่ (ตร.กม.)	ประชากร ณ 30ก.ย.67(คน)	จัดเก็บเอง (ล้านบาท)	รัฐจัดสรร (ล้านบาท)	เงินอุดหนุน (ล้านบาท)	รายได้รวม (ล้านบาท)
1	อบจ.ชุมพร	เมืองชุมพร			45.79	406.38	248.01	700.17
2	ทม.ชุมพร	เมืองชุมพร	21.10	31,370	77.43	171.70	214.97	464.10
3	ทม.ท่ายาง	เมืองชุมพร	27.89	10,340	4.79	45.71	45.62	96.12
4	ทม.หลังสวน	หลังสวน	16.73	10,814	28.62	66.47	117.80	212.89
5	ทต.ท่าแซะ	ท่าแซะ	3.31	1,978	2.90	19.67	17.04	39.60
6	ทต.เนินสันติ	ท่าแซะ	5.90	1,886	2.98	19.58	21.38	43.94
7	ทต.ทุ่งตะไคร	ทุ่งตะโก	64.81	6,085	9.66	25.70	41.38	76.73
8	ทต.ปากตะโก	ทุ่งตะโก	45.00	4,031	3.77	24.86	21.95	50.59
9	ทต.ชุมโค	ปะทิว	196.00	10,223	2.91	32.54	50.00	85.45
10	ทต.ทะเลทรัพย์	ปะทิว	78.71	5,013	3.13	20.18	25.70	49.02
11	ทต.บางสน	ปะทิว	83.87	3,235	2.65	16.75	24.29	43.68
12	ทต.ปะทิว	ปะทิว	1.86	1,130	2.41	18.07	18.01	38.49
13	ทต.มาบอำมฤต	ปะทิว	7.88	3,300	5.65	24.07	48.32	78.04
14	ทต.สะพลี	ปะทิว	6.15	2,121	4.45	19.97	14.58	39.00
15	ทต.พะโต๊ะ	พะโต๊ะ	6.66	1,505	1.42	20.14	20.83	42.39
16	ทต.ขุนกระทิง	เมืองชุมพร	19.94	4,180	3.07	19.12	11.71	33.90
17	ทต.นาชะอัง	เมืองชุมพร	41.32	7,121	2.09	26.15	23.13	51.36
18	ทต.บางลึก	เมืองชุมพร	35.87	9,049	4.16	29.48	39.51	73.15
19	ทต.บางหมาก	เมืองชุมพร	47.58	7,191	3.64	27.04	40.50	71.18
20	ทต.ปากน้ำ	เมืองชุมพร	20.30	7,082	3.37	25.36	21.19	49.92
21	ทต.ปากน้ำชุมพร	เมืองชุมพร	0.81	5,682	2.16	31.72	25.96	59.84
22	ทต.วังไผ่	เมืองชุมพร	10.85	6,657	16.97	35.50	32.34	84.82
23	ทต.วังใหม่	เมืองชุมพร	93.44	8,889	2.44	29.23	45.17	76.85
24	ทต.หาดทรายรี	เมืองชุมพร	30.00	4,270	4.27	19.16	19.64	43.06
25	ทต.ละแม	ละแม	5.22	3,272	2.85	22.40	39.68	64.93
26	ทต.เขาทะลุ	สวี	69.01	7,456	1.89	25.73	24.98	52.60
27	ทต.นาโพธิ์	สวี	3.00	2,809	3.48	22.65	26.25	52.38
28	ทต.นาโพธิ์พัฒนา	สวี	46.50	4,904	3.72	21.19	27.06	51.97
29	ทต.ท่ามะพลา	หลังสวน	25.42	3,365	2.16	17.20	43.35	62.71
30	ทต.ปากน้ำหลังสวน	หลังสวน	8.61	6,297	3.12	33.00	28.32	64.45
31	ทต.วังตะกอ	หลังสวน	125.47	8,828	10.28	29.94	41.10	81.31
32	อบต.คุริง	ท่าแซะ	42.71	3,649	1.60	17.67	19.41	38.69
33	อบต.ทรัพย์อนันต์	ท่าแซะ	32.42	3,942	5.05	17.19	17.37	39.61
34	อบต.ท่าข้าม	ท่าแซะ	175.00	7,017	2.47	25.64	25.82	53.94
35	อบต.ท่าแซะ	ท่าแซะ	625.00	7,234	5.94	26.55	39.77	72.25
36	อบต.นากระตาม	ท่าแซะ	38.50	4,928	2.31	21.20	16.22	39.73
37	อบต.รับร่อ	ท่าแซะ	368.39	20,588	3.55	50.97	87.73	142.26
38	อบต.สลุย	ท่าแซะ	126.00	8,209	2.66	26.72	70.89	100.27
39	อบต.สองพี่น้อง	ท่าแซะ	288.00	9,998	1.14	30.09	33.48	64.72
40	อบต.หงษ์เจริญ	ท่าแซะ	136.82	12,147	4.79	35.01	42.61	82.41
41	อบต.หินแก้ว	ท่าแซะ	168.00	5,017	3.30	19.65	20.22	43.17
42	อบต.ช่องไม้แก้ว	ทุ่งตะโก	92.50	6,229	1.35	23.45	21.25	46.05
43	อบต.ตะโก	ทุ่งตะโก	114.00	9,361	2.64	30.42	49.16	82.23
44	อบต.เขาไชยราช	ปะทิว	96.80	4,857	5.09	20.78	16.35	42.22
45	อบต.ดอนยาง	ปะทิว	155.29	5,980	1.32	24.89	28.33	54.54
46	อบต.ปากคลอง	ปะทิว	117.00	4,416	1.71	18.92	16.78	37.41
47	อบต.สะพลี	ปะทิว	82.00	6,044	3.94	25.64	20.36	49.94
48	อบต.ปังหวาน	พะโต๊ะ	101.65	5,580	2.16	21.73	18.83	42.72
49	อบต.ปากทรง	พะโต๊ะ	290.68	5,336	0.55	21.32	16.90	38.77
50	อบต.พระรักษ์	พะโต๊ะ	134.63	4,637	1.91	19.75	21.25	42.91
51	อบต.พะโต๊ะ	พะโต๊ะ	429.61	7,605	1.57	26.00	31.98	59.54

ลำดับ	ชื่อ อปท.	อำเภอ	พื้นที่ (ตร.กม.)	ประชากร ณ 30ก.ย.67(คน)	จัดเก็บเอง (ล้านบาท)	รัฐจัดสรร (ล้านบาท)	เงินอุดหนุน (ล้านบาท)	รายได้รวม (ล้านบาท)
52	อบต.ตากแดด	เมืองชุมพร	20.56	6,638	1.99	25.77	25.88	53.65
53	อบต.ถ้ำสิงห์	เมืองชุมพร	35.90	3,784	1.14	18.10	11.16	30.40
54	อบต.ทุ่งคา	เมืองชุมพร	61.16	7,250	2.54	25.94	33.07	61.55
55	อบต.นาทุ่ง	เมืองชุมพร	9.60	3,433	2.11	19.50	15.70	37.30
56	อบต.บ้านนา	เมืองชุมพร	162.14	9,532	9.53	29.53	32.93	71.98
57	อบต.วังไผ่	เมืองชุมพร	14.37	3,571	1.78	18.12	16.46	36.35
58	อบต.วิสัยเหนือ	เมืองชุมพร	17.02	6,180	2.10	23.59	22.82	48.51
59	อบต.หาดพันไกร	เมืองชุมพร	49.22	5,533	0.94	22.47	17.04	40.45
60	อบต.ทุ่งคาวัด	ละแม	48.24	5,255	0.85	21.25	18.34	40.43
61	อบต.ทุ่งหลวง	ละแม	48.00	5,182	1.42	21.31	62.96	85.69
62	อบต.ละแม	ละแม	177.01	11,034	2.25	35.40	43.30	80.96
63	อบต.สวนแตง	ละแม	48.23	4,492	1.36	19.77	31.60	52.72
64	อบต.เขาค่าย	สวี	95.67	8,052	1.32	26.47	29.68	57.46
65	อบต.ครน	สวี	131.75	10,061	3.32	31.38	55.37	90.07
66	อบต.ด่านสวี	สวี	39.50	5,026	1.19	20.86	18.89	40.95
67	อบต.ท่าหิน	สวี	28.75	4,527	1.84	19.80	18.64	40.27
68	อบต.ทุ่งระยะ	สวี	97.00	7,215	2.39	25.19	23.56	51.14
69	อบต.นาสัก	สวี	165.00	13,384	4.33	37.84	80.84	123.02
70	อบต.วิสัยใต้	สวี	84.00	5,085	1.13	21.20	30.48	52.81
71	อบต.สวี	สวี	36.00	4,018	2.06	19.04	13.60	34.70
72	อบต.นาขา	หลังสวน	81.40	8,797	6.60	31.20	29.93	67.73
73	อบต.นาพญา	หลังสวน	88.06	5,259	2.39	21.51	19.23	43.13
74	อบต.บางน้ำจืด	หลังสวน	52.35	5,128	2.38	21.24	17.06	40.68
75	อบต.บางมะพร้าว	หลังสวน	48.50	4,597	2.13	19.56	16.28	37.97
76	อบต.บ้านควน	หลังสวน	157.87	8,213	2.55	27.94	45.90	76.38
77	อบต.พ้อแดง	หลังสวน	13.28	1,921	0.55	15.81	7.33	23.69
78	อบต.หาดยาย	หลังสวน	195.39	6,998	1.17	24.81	22.03	48.01
79	อบต.แหลมทราย	หลังสวน	20.83	3,013	1.03	17.14	11.00	29.17
รวมรายได้จังหวัดชุมพร			**6,791.00**	**506,035**	**387.71**	**2,511.97**	**2,805.54**	**5,705.21**

จังหวัด เชียงราย

ลำดับ	ชื่อ อปท.	อำเภอ	พื้นที่ (ตร.กม.)	ประชากร ณ 30ก.ย.67(คน)	จัดเก็บเอง (ล้านบาท)	รัฐจัดสรร (ล้านบาท)	เงินอุดหนุน (ล้านบาท)	รายได้รวม (ล้านบาท)
1	อบจ.เชียงราย	เมืองเชียงราย			69.19	709.74	752.16	1,531.10
2	ทน.เชียงราย	เมืองเชียงราย	60.85	76,668	191.67	286.21	614.78	1,092.67
3	ทต.บ้านต้า	ขุนตาล	3.61	5,840	1.92	31.68	29.57	63.17
4	ทต.ป่าตาล	ขุนตาล	72.50	7,540	1.15	26.36	52.34	79.84
5	ทต.ยางฮอม	ขุนตาล	132.20	10,661	2.69	32.80	49.02	84.51
6	ทต.ครึ่ง	เชียงของ	99.00	6,151	0.68	24.15	42.48	67.31
7	ทต.บุญเรือง	เชียงของ	77.04	5,727	0.71	31.85	38.11	70.67
8	ทต.เวียง	เชียงของ	120.00	9,832	2.85	29.70	47.17	79.73
9	ทต.เวียงเชียงของ	เชียงของ	1.80	3,591	2.75	25.13	28.88	56.76
10	ทต.ศรีดอนชัย	เชียงของ	94.00	8,688	1.95	29.38	49.63	80.95
11	ทต.สถาน	เชียงของ	101.00	9,002	2.92	30.36	54.47	87.75
12	ทต.ห้วยซ้อ	เชียงของ	257.00	12,058	1.03	35.25	60.45	96.73
13	ทต.บ้านแซว	เชียงแสน	209.00	11,975	2.14	33.45	49.12	84.71
14	ทต.แม่เงิน	เชียงแสน	101.00	8,578	1.39	27.66	43.77	72.83
15	ทต.โยนก	เชียงแสน	33.00	5,079	1.47	22.09	23.37	46.93
16	ทต.เวียง	เชียงแสน	32.74	8,308	7.64	27.82	33.33	68.79
17	ทต.เวียงเชียงแสน	เชียงแสน	2.26	6,115	7.62	29.86	35.88	73.36
18	ทต.จิ้ว	เทิง	96.50	11,321	2.57	33.98	75.45	112.01
19	ทต.เชียงเคี่ยน	เทิง	78.30	4,141	0.65	19.33	25.71	45.69
20	ทต.บ้านปล้อง	เทิง	2.30	3,825	1.22	25.50	30.00	56.73
21	ทต.เวียงเทิง	เทิง	1.30	4,912	4.97	25.37	43.20	73.54
22	ทต.สันทรายงาม	เทิง	59.90	4,127	0.73	19.40	24.59	44.72
23	ทต.หงาว	เทิง	88.40	9,168	1.13	30.30	57.00	88.43
24	ทต.ป่าแงะ	ป่าแดด	153.21	7,339	2.30	36.17	56.56	95.02
25	ทต.ป่าแดด	ป่าแดด	20.00	6,175	2.88	32.33	44.46	79.67
26	ทต.โรงช้าง	ป่าแดด	44.60	4,567	1.16	19.93	5.78	26.87
27	ทต.ศรีโพธิ์เงิน	ป่าแดด	65.50	1,930	2.68	17.39	16.49	36.56
28	ทต.สันมะค่า	ป่าแดด	23.30	5,111	0.70	21.15	31.65	53.51
29	ทต.พญาเม็งราย	พญาเม็งราย	10.50	4,053	3.49	26.53	25.23	55.26
30	ทต.เม็งราย	พญาเม็งราย	90.41	6,361	1.43	23.22	28.86	53.51
31	ทต.ไม้ยา	พญาเม็งราย	131.00	10,338	2.52	32.08	55.76	90.36
32	ทต.เมืองพาน	พาน	2.38	6,080	7.81	32.73	59.42	99.96
33	ทต.แม่อ้อ	พาน	130.00	8,773	1.17	29.30	43.36	73.83
34	ทต.สันมะเค็ด	พาน	94.00	9,739	1.62	32.09	61.04	94.75
35	ทต.ดอยลาน	เมืองเชียงราย	113.99	10,290	2.82	32.10	43.80	78.73
36	ทต.ดอยฮาง	เมืองเชียงราย	61.00	5,191	1.79	21.11	28.51	51.41
37	ทต.ท่าสาย	เมืองเชียงราย	64.00	11,115	17.34	39.43	36.23	93.00
38	ทต.ท่าสุด	เมืองเชียงราย	57.58	11,890	9.59	38.31	49.76	97.66
39	ทต.นางแล	เมืองเชียงราย	55.00	12,482	10.59	40.69	46.71	97.98
40	ทต.บ้านดู่	เมืองเชียงราย	72.00	22,324	48.27	84.87	81.93	215.07
41	ทต.ป่าอ้อดอนชัย	เมืองเชียงราย	72.00	11,576	7.48	36.40	52.45	96.33
42	ทต.แม่กรณ์	เมืองเชียงราย	31.09	7,185	3.40	26.24	30.12	59.76
43	ทต.แม่ยาว	เมืองเชียงราย	265.70	22,010	3.28	53.29	70.36	126.93
44	ทต.สันทราย	เมืองเชียงราย	53.00	10,369	18.62	37.92	41.47	98.01
45	ทต.ห้วยสัก	เมืองเชียงราย	167.90	17,078	10.26	48.55	78.23	137.03
46	ทต.จอมจันทร์	แม่จัน	34.00	2,491	1.02	18.75	20.16	39.93
47	ทต.จันจว้า	แม่จัน	128.00	13,886	7.83	64.84	92.48	165.15
48	ทต.ท่าข้าวเปลือก	แม่จัน	106.76	7,941	3.40	28.60	43.03	75.04
49	ทต.ป่าซาง	แม่จัน	41.60	11,437	3.58	35.74	59.56	98.89
50	ทต.แม่คำ	แม่จัน	5.58	4,342	1.09	27.57	25.61	54.28
51	ทต.แม่จัน	แม่จัน	2.00	3,307	10.85	24.47	36.38	71.69

ลำดับ	ชื่อ อปท.	อำเภอ	พื้นที่ (ตร.กม.)	ประชากร ณ 30ก.ย.67(คน)	จัดเก็บเอง (ล้านบาท)	รัฐจัดสรร (ล้านบาท)	เงินอุดหนุน (ล้านบาท)	รายได้รวม (ล้านบาท)
52	ทต.แม่ไร่	แม่จัน	12.00	10,634	2.25	32.91	41.31	76.47
53	ทต.สันทราย	แม่จัน	4.00	2,665	1.25	19.38	18.28	38.91
54	ทต.สายน้ำคำ	แม่จัน	22.07	5,446	0.43	23.11	34.45	57.99
55	ทต.ดงมะดะ	แม่ลาว	60.00	7,227	2.91	26.45	39.39	68.76
56	ทต.ป่าก่อดำ	แม่ลาว	24.30	4,143	2.16	26.47	40.26	68.89
57	ทต.แม่ลาว	แม่ลาว	5.00	1,743	0.99	19.21	12.92	33.12
58	ทต.เจดีย์หลวง	แม่สรวย	8.31	4,599	3.61	28.20	35.15	66.95
59	ทต.แม่สรวย	แม่สรวย	1.00	1,448	4.46	21.41	20.20	46.06
60	ทต.เวียงสรวย	แม่สรวย	150.15	7,164	3.43	25.60	31.12	60.14
61	ทต.แม่สาย	แม่สาย	5.13	27,312	40.32	100.50	117.56	258.38
62	ทต.แม่สายมิตรภาพ	แม่สาย	20.00	15,579	8.57	46.01	26.54	81.13
63	ทต.เวียงพางคำ	แม่สาย	31.00	23,044	18.41	62.18	40.09	120.68
64	ทต.ห้วยไคร้	แม่สาย	4.02	4,865	2.42	28.31	31.77	62.50
65	ทต.ท่าข้าม	เวียงแก่น	67.00	6,615	1.09	23.29	23.49	47.87
66	ทต.ม่วงยาย	เวียงแก่น	69.57	8,542	1.37	27.15	48.20	76.73
67	ทต.หล่ายงาว	เวียงแก่น	76.00	3,640	2.09	18.47	40.27	60.83
68	ทต.ดอนศิลา	เวียงชัย	101.00	9,719	4.51	32.72	48.95	86.18
69	ทต.เมืองชุม	เวียงชัย	54.14	4,714	3.22	20.18	34.62	58.02
70	ทต.เวียงชัย	เวียงชัย	10.50	6,707	4.12	33.28	39.45	76.85
71	ทต.เวียงเหนือ	เวียงชัย	46.00	6,731	0.97	25.76	36.31	63.03
72	ทต.สิริเวียงชัย	เวียงชัย	25.60	8,611	6.90	29.82	29.52	66.24
73	ทต.ดงมหาวัน	เวียงเชียงรุ้ง	68.81	7,450	1.65	25.77	35.47	62.89
74	ทต.บ้านเหล่า	เวียงเชียงรุ้ง	7.72	3,895	4.32	26.01	30.21	60.54
75	ทต.ป่าซาง	เวียงเชียงรุ้ง	62.41	9,587	1.65	30.33	44.74	76.73
76	ทต.ป่างิ้ว	เวียงป่าเป้า	150.00	8,369	2.25	28.55	39.93	70.73
77	ทต.แม่ขะจาน	เวียงป่าเป้า	2.40	2,794	4.99	23.17	20.92	49.08
78	ทต.เวียงกาหลง	เวียงป่าเป้า	63.00	8,789	2.19	29.40	42.87	74.45
79	ทต.เวียงป่าเป้า	เวียงป่าเป้า	4.20	4,114	3.76	27.31	39.31	70.38
80	อบต.ต้า	ขุนตาล	62.89	6,367	1.08	24.18	54.90	80.16
81	อบต.ริมโขง	เชียงของ	86.00	7,179	0.93	24.60	39.50	65.03
82	อบต.ป่าสัก	เชียงแสน	48.60	7,763	2.52	27.18	33.49	63.19
83	อบต.ศรีดอนมูล	เชียงแสน	90.00	7,482	1.79	26.75	52.15	80.69
84	อบต.โชคชัย	ดอยหลวง	170.00	8,219	0.68	27.15	49.19	77.01
85	อบต.ปงน้อย	ดอยหลวง	38.90	5,701	1.74	22.28	22.24	46.26
86	อบต.หนองป่าก่อ	ดอยหลวง	68.00	4,573	0.36	20.21	18.08	38.65
87	อบต.ตับเต่า	เทิง	99.40	15,313	0.88	39.56	58.84	99.28
88	อบต.ปล้อง	เทิง	80.80	4,129	1.10	19.30	22.64	43.04
89	อบต.แม่ลอย	เทิง	79.60	6,399	0.99	23.98	28.06	53.03
90	อบต.เวียง	เทิง	89.70	10,595	2.22	33.23	48.31	83.76
91	อบต.ศรีดอนไชย	เทิง	66.10	4,407	0.43	19.97	18.68	39.08
92	อบต.หนองแรด	เทิง	61.70	4,068	0.38	18.62	17.89	36.88
93	อบต.ตาดควัน	พญาเม็งราย	75.80	4,720	0.60	20.43	21.67	42.69
94	อบต.แม่ต๋ำ	พญาเม็งราย	76.30	4,777	0.67	20.16	37.06	57.89
95	อบต.แม่เปา	พญาเม็งราย	110.08	11,343	1.62	32.60	46.04	80.26
96	อบต.เจริญเมือง	พาน	51.00	8,009	1.23	27.82	34.78	63.84
97	อบต.ดอยงาม	พาน	33.00	5,928	0.81	23.57	37.92	62.30
98	อบต.ทรายขาว	พาน	69.35	9,260	1.42	30.05	51.52	82.99
99	อบต.ทานตะวัน	พาน	57.86	5,624	0.62	22.85	39.54	63.01
100	อบต.ธารทอง	พาน	59.23	6,141	0.87	23.53	36.43	60.84
101	อบต.ป่าหุ่ง	พาน	210.00	9,787	1.05	30.73	44.45	76.23
102	อบต.ม่วงคำ	พาน	31.26	7,667	1.77	26.88	36.68	65.33
103	อบต.เมืองพาน	พาน	23.26	9,802	6.09	32.14	48.39	86.63

ลำดับ	ชื่อ อปท.	อำเภอ	พื้นที่ (ตร.กม.)	ประชากร ณ 30ก.ย.67(คน)	จัดเก็บเอง (ล้านบาท)	รัฐจัดสรร (ล้านบาท)	เงินอุดหนุน (ล้านบาท)	รายได้รวม (ล้านบาท)
104	อบต.แม่เย็น	พาน	25.56	5,156	1.15	22.58	21.44	45.18
105	อบต.เวียงห้าว	พาน	58.00	3,212	0.39	19.59	12.57	32.55
106	อบต.สันกลาง	พาน	77.91	8,273	1.73	27.80	46.09	75.62
107	อบต.สันติสุข	พาน	14.00	4,905	1.48	20.60	26.27	48.35
108	อบต.หัวง้ม	พาน	61.20	6,424	1.16	24.48	32.69	58.33
109	อบต.แม่ข้าวต้ม	เมืองเชียงราย	106.00	12,886	3.30	36.36	60.33	99.99
110	อบต.รอบเวียง	เมืองเชียงราย	20.00	4,723	3.10	20.86	16.61	40.57
111	อบต.ริมกก	เมืองเชียงราย	17.18	5,341	1.56	22.61	18.69	42.87
112	อบต.ห้วยชมภู	เมืองเชียงราย	259.00	12,323	1.22	34.42	45.01	80.65
113	อบต.จอมสวรรค์	แม่จัน	19.00	3,668	1.69	18.93	35.01	55.62
114	อบต.ป่าตึง	แม่จัน	220.00	26,377	7.39	62.41	83.54	153.34
115	อบต.แม่จัน	แม่จัน	32.00	6,874	1.66	25.75	21.13	48.54
116	อบต.ศรีค้ำ	แม่จัน	85.00	6,285	1.54	24.83	31.91	58.28
117	อบต.เทอดไทย	แม่ฟ้าหลวง	167.90	24,210	2.47	56.05	100.88	159.39
118	อบต.แม่ฟ้าหลวง	แม่ฟ้าหลวง	106.93	12,604	1.80	34.77	34.53	71.10
119	อบต.แม่สลองนอก	แม่ฟ้าหลวง	95.50	14,976	4.85	39.27	39.28	83.40
120	อบต.แม่สลองใน	แม่ฟ้าหลวง	269.30	25,706	2.53	59.69	88.29	150.51
121	อบต.จอมหมอกแก้ว	แม่ลาว	36.00	5,060	1.27	20.75	20.09	42.10
122	อบต.บัวสลี	แม่ลาว	25.00	4,374	1.97	19.78	18.76	40.51
123	อบต.ป่าก่อดำ	แม่ลาว	48.26	3,036	0.54	18.37	13.96	32.86
124	อบต.โป่งแพร่	แม่ลาว	52.00	4,610	0.12	19.26	3.14	22.52
125	อบต.เจดีย์หลวง	แม่สรวย	88.57	2,171	0.60	17.40	14.31	32.31
126	อบต.ท่าก๊อ	แม่สรวย	387.58	18,283	4.34	46.95	77.87	129.15
127	อบต.ป่าแดด	แม่สรวย	228.00	12,313	2.60	35.09	61.45	99.14
128	อบต.แม่พริก	แม่สรวย	141.43	5,441	1.51	22.49	37.30	61.31
129	อบต.วาวี	แม่สรวย	359.00	26,463	4.99	60.29	93.03	158.31
130	อบต.ศรีถ้อย	แม่สรวย	222.58	6,627	0.63	24.29	25.41	50.33
131	อบต.เกาะช้าง	แม่สาย	44.00	13,456	1.95	40.79	52.58	95.31
132	อบต.บ้านด้าย	แม่สาย	32.50	3,708	0.88	19.72	24.50	45.10
133	อบต.โป่งงาม	แม่สาย	42.00	12,807	2.85	38.27	33.11	74.23
134	อบต.โป่งผา	แม่สาย	42.00	21,494	7.50	55.72	39.26	102.48
135	อบต.ศรีเมืองชุม	แม่สาย	42.00	6,269	2.77	27.87	20.29	50.94
136	อบต.ห้วยไคร้	แม่สาย	37.33	3,214	1.62	18.69	12.65	32.96
137	อบต.ปอ	เวียงแก่น	299.00	19,122	2.35	46.27	77.76	126.38
138	อบต.ผางาม	เวียงชัย	81.75	8,933	3.81	30.91	37.66	72.39
139	อบต.ทุ่งก่อ	เวียงเชียงรุ้ง	59.55	6,592	3.04	24.94	24.41	52.39
140	อบต.บ้านโป่ง	เวียงป่าเป้า	97.00	5,222	1.04	21.64	26.82	49.49
141	อบต.แม่เจดีย์	เวียงป่าเป้า	158.00	6,111	1.59	23.69	30.49	55.78
142	อบต.แม่เจดีย์ใหม่	เวียงป่าเป้า	290.00	9,303	2.35	29.19	42.02	73.56
143	อบต.เวียง	เวียงป่าเป้า	207.00	12,997	2.17	36.01	39.94	78.12
144	อบต.สันสลี	เวียงป่าเป้า	248.00	9,616	2.72	31.08	43.43	77.23
รวมรายได้จังหวัดเชียงราย			**11,716.99**	**1,291,251**	**762.39**	**5,308.39**	**7,052.13**	**13,122.91**

จังหวัด เชียงใหม่

ลำดับ	ชื่อ อปท.	อำเภอ	พื้นที่ (ตร.กม.)	ประชากร ณ 30ก.ย.67(คน)	จัดเก็บเอง (ล้านบาท)	รัฐจัดสรร (ล้านบาท)	เงินอุดหนุน (ล้านบาท)	รายได้รวม (ล้านบาท)
1	อบจ.เชียงใหม่	เมืองเชียงใหม่			195.12	1,609.34	457.62	2,262.09
2	ทน.เชียงใหม่	เมืองเชียงใหม่	40.22	111,816	608.71	696.13	809.38	2,114.22
3	ทม.แม่เหียะ	เมืองเชียงใหม่	24.41	19,913	44.13	83.74	79.62	207.48
4	ทม.สุเทพ	เมืองเชียงใหม่	58.95	16,833	67.66	55.92	83.63	207.21
5	ทม.เมืองแกนพัฒนา	แม่แตง	24.00	11,956	5.55	57.99	79.16	142.69
6	ทม.ดอนแก้ว	แม่ริม	34.95	16,118	13.45	48.73	70.51	132.70
7	ทม.ต้นเปา	สันกำแพง	15.36	20,564	27.30	107.05	78.61	212.96
8	ทม.แม่โจ้	สันทราย	19.46	22,635	27.65	94.52	92.77	214.94
9	ทต.จอมทอง	จอมทอง	3.82	8,892	9.84	42.88	68.98	121.69
10	ทต.ดอยแก้ว	จอมทอง	122.80	4,201	1.39	21.26	16.84	39.49
11	ทต.บ้านแปะ	จอมทอง	210.80	12,005	3.91	40.23	78.11	122.25
12	ทต.บ้านหลวง	จอมทอง	377.00	13,457	3.16	40.60	69.58	113.34
13	ทต.แม่สอย	จอมทอง	86.94	9,215	1.13	31.26	64.89	97.29
14	ทต.สบเตี๊ยะ	จอมทอง	92.00	11,557	2.74	37.97	62.36	103.07
15	ทต.เชียงดาว	เชียงดาว	3.50	3,686	8.06	26.60	32.71	67.37
16	ทต.ทุ่งข้าวพวง	เชียงดาว	224.50	11,051	0.97	34.27	43.56	78.79
17	ทต.ปิงโค้ง	เชียงดาว	258.40	14,215	1.32	40.64	42.73	84.70
18	ทต.พระธาตุปูก่ำ	เชียงดาว	168.00	2,359	0.92	17.76	19.48	38.17
19	ทต.เมืองงาย	เชียงดาว	9.80	3,715	2.43	26.55	34.01	63.00
20	ทต.เมืองนะ	เชียงดาว	486.00	38,318	4.94	89.18	95.13	189.25
21	ทต.แม่นะ	เชียงดาว	287.50	9,898	2.24	32.71	42.00	76.95
22	ทต.ไชยปราการ	ไชยปราการ	49.13	15,207	9.46	70.20	89.24	168.89
23	ทต.ศรีดงเย็น	ไชยปราการ	303.00	11,586	2.09	36.20	30.31	68.61
24	ทต.หนองบัว	ไชยปราการ	83.33	15,717	2.04	45.97	39.12	87.12
25	ทต.ท่าเดื่อ-มืดกา	ดอยเต่า	12.50	4,149	1.26	26.80	32.62	60.68
26	ทต.เชิงดอย	ดอยสะเก็ด	63.00	8,043	5.86	31.77	42.73	80.36
27	ทต.ดอยสะเก็ด	ดอยสะเก็ด	5.30	3,904	4.52	26.36	24.63	55.52
28	ทต.ตลาดขวัญ	ดอยสะเก็ด	9.18	4,571	5.96	22.64	14.46	43.06
29	ทต.ตลาดใหญ่	ดอยสะเก็ด	6.50	3,462	1.15	18.81	20.42	40.38
30	ทต.ป่าป้อง	ดอยสะเก็ด	23.33	4,481	2.87	21.70	31.01	55.57
31	ทต.ป่าเมี่ยง	ดอยสะเก็ด	159.68	3,395	1.72	18.27	30.05	50.04
32	ทต.แม่คือ	ดอยสะเก็ด	6.72	6,750	4.09	28.14	23.73	55.96
33	ทต.แม่โป่ง	ดอยสะเก็ด	60.00	5,510	2.52	24.57	36.11	63.20
34	ทต.แม่ฮ้อยเงิน	ดอยสะเก็ด	9.00	3,471	0.91	19.28	21.44	41.64
35	ทต.ลวงเหนือ	ดอยสะเก็ด	125.00	5,970	2.81	25.36	32.03	60.20
36	ทต.สง่าบ้าน	ดอยสะเก็ด	11.93	4,411	1.95	22.13	24.82	48.89
37	ทต.สันปูเลย	ดอยสะเก็ด	19.09	18,581	18.47	70.23	53.27	141.97
38	ทต.สำราญราษฎร์	ดอยสะเก็ด	9.45	4,355	2.86	26.49	18.01	47.36
39	ทต.ยางคราม	ดอยหล่อ	78.00	4,863	1.19	21.33	35.27	57.79
40	ทต.สองแคว	ดอยหล่อ	8.50	4,498	1.77	20.68	32.84	55.29
41	ทต.สันติสุข	ดอยหล่อ	90.00	3,768	1.24	18.94	17.10	37.28
42	ทต.บ้านแม่ข่า	ฝาง	2.50	1,826	3.24	21.20	14.93	39.37
43	ทต.แม่ข่า	ฝาง	91.46	7,676	2.98	27.86	38.09	68.94
44	ทต.เวียงฝาง	ฝาง	2.71	6,285	26.05	35.22	46.74	108.02
45	ทต.สันทราย	ฝาง	15.22	10,973	5.04	37.05	48.74	90.83
46	ทต.เชื่อนผาก	พร้าว	38.00	4,421	1.20	20.77	21.03	43.00
47	ทต.น้ำแพร่	พร้าว	73.97	3,200	1.04	17.94	20.77	39.75
48	ทต.บ้านโป่ง	พร้าว	44.00	3,471	1.59	18.74	17.40	37.73
49	ทต.ป่าตุ้ม	พร้าว	73.57	5,208	1.10	22.86	31.73	55.68
50	ทต.ป่าไหน่	พร้าว	156.93	4,238	0.40	20.21	19.26	39.87
51	ทต.แม่ปั๋ง	พร้าว	210.00	5,947	2.75	25.07	39.29	67.11
52	ทต.เวียงพร้าว	พร้าว	12.30	4,443	4.34	28.42	37.13	69.90
53	ทต.ช้างเผือก	เมืองเชียงใหม่	6.80	8,729	42.70	65.73	49.27	157.69
54	ทต.ท่าศาลา	เมืองเชียงใหม่	5.70	7,253	35.64	40.10	24.22	99.96

ลำดับ	ชื่อ อปท.	อำเภอ	พื้นที่ (ตร.กม.)	ประชากร ณ 30ก.ย.67(คน)	จัดเก็บเอง (ล้านบาท)	รัฐจัดสรร (ล้านบาท)	เงินอุดหนุน (ล้านบาท)	รายได้รวม (ล้านบาท)
55	ทต.ป่าแดด	เมืองเชียงใหม่	25.00	17,964	33.82	64.39	47.03	145.24
56	ทต.ฟ้าฮ่าม	เมืองเชียงใหม่	3.85	7,149	44.42	35.83	32.59	112.84
57	ทต.สันผีเสื้อ	เมืองเชียงใหม่	10.44	12,950	16.46	58.81	42.04	117.30
58	ทต.หนองป่าครั่ง	เมืองเชียงใหม่	2.95	7,104	51.29	38.65	44.56	134.51
59	ทต.หนองหอย	เมืองเชียงใหม่	3.66	7,904	22.56	34.52	26.44	83.52
60	ทต.ท่าผา	แม่แจ่ม	115.87	4,898	1.03	21.97	35.38	58.38
61	ทต.แม่แจ่ม	แม่แจ่ม	3.50	2,520	3.80	22.57	25.95	52.31
62	ทต.จอมแจ้ง	แม่แตง	52.70	9,686	4.55	33.71	27.31	65.57
63	ทต.บ้านเป้า	แม่แตง	82.05	4,187	0.98	19.61	20.73	41.33
64	ทต.แม่แตง	แม่แตง	36.97	4,839	2.73	20.86	20.29	43.88
65	ทต.แม่หอพระ	แม่แตง	132.62	5,287	2.06	23.05	38.53	63.65
66	ทต.สันมหาพน	แม่แตง	32.09	8,107	7.54	40.49	50.43	98.46
67	ทต.อินทขิล	แม่แตง	35.76	5,229	1.63	22.57	15.84	40.04
68	ทต.ขี้เหล็ก	แม่ริม	46.61	7,584	4.53	29.49	33.06	67.08
69	ทต.แม่ริม	แม่ริม	4.70	9,078	16.12	48.86	39.30	104.28
70	ทต.แม่แรม	แม่ริม	54.50	10,089	7.62	33.03	31.63	72.28
71	ทต.แม่สา	แม่ริม	18.65	5,928	13.10	31.06	19.01	63.17
72	ทต.ริมเหนือ	แม่ริม	5.10	4,320	3.80	18.83	12.06	34.69
73	ทต.สะลวง	แม่ริม	55.20	4,845	1.77	20.97	19.48	42.21
74	ทต.สันโป่ง	แม่ริม	21.00	11,005	8.12	37.14	48.94	94.20
75	ทต.เหมืองแก้ว	แม่ริม	37.19	7,158	2.45	29.88	20.11	52.43
76	ทต.แม่วาง	แม่วาง	4.60	4,488	2.55	28.73	49.93	81.21
77	ทต.ดอยลาง	แม่อาย	75.00	5,046	0.41	21.34	13.40	35.15
78	ทต.แม่อาย	แม่อาย	40.00	10,198	6.85	48.68	48.40	103.93
79	ทต.แสนไห	เวียงแหง	101.00	11,604	1.19	35.73	36.06	72.99
80	ทต.แม่สาบ	สะเมิง	185.92	3,212	0.40	19.09	20.22	39.71
81	ทต.สะเมิงใต้	สะเมิง	208.00	5,245	3.40	29.91	33.21	66.52
82	ทต.บวกค้าง	สันกำแพง	31.48	8,739	6.82	32.60	39.98	79.40
83	ทต.แม่ปูคา	สันกำแพง	23.00	6,207	4.61	26.93	33.26	64.80
84	ทต.ร้องวัวแดง	สันกำแพง	13.12	5,628	2.15	24.41	24.92	51.47
85	ทต.สันกลาง	สันกำแพง	8.80	8,706	13.07	40.63	30.03	83.72
86	ทต.สันกำแพง	สันกำแพง	22.71	17,419	17.77	79.49	85.14	182.40
87	ทต.ห้วยทราย	สันกำแพง	46.34	5,932	3.19	25.42	26.98	55.59
88	ทต.ออนใต้	สันกำแพง	46.34	5,342	2.93	23.54	44.02	70.49
89	ทต.เจดีย์แม่ครัว	สันทราย	58.00	8,531	9.66	32.14	46.08	87.87
90	ทต.ป่าไผ่	สันทราย	30.55	15,845	6.07	48.48	50.98	105.53
91	ทต.เมืองเล็น	สันทราย	9.33	4,315	1.96	24.66	17.16	43.78
92	ทต.แม่แฝก	สันทราย	87.70	8,975	6.77	34.06	44.63	85.45
93	ทต.สันทรายหลวง	สันทราย	36.00	29,358	30.70	125.05	78.81	234.56
94	ทต.สันนาเม็ง	สันทราย	8.90	13,875	8.81	45.66	40.77	95.24
95	ทต.สันป่าเปา	สันทราย	6.46	4,928	2.82	22.10	14.50	39.43
96	ทต.สันพระเนตร	สันทราย	6.75	6,346	6.79	29.84	27.40	64.03
97	ทต.หนองจ๊อม	สันทราย	12.39	17,525	28.86	64.39	45.36	138.61
98	ทต.หนองหาร	สันทราย	28.28	6,610	5.32	25.86	24.89	56.07
99	ทต.หนองแหย่ง	สันทราย	30.38	6,442	2.30	25.51	30.67	58.47
100	ทต.ทุ่งต้อม	สันป่าตอง	12.44	5,065	1.17	22.86	29.00	53.03
101	ทต.ทุ่งสะโตก	สันป่าตอง	16.50	5,964	1.98	24.97	31.30	58.25
102	ทต.บ้านกลาง	สันป่าตอง	23.84	10,257	11.16	47.44	75.29	133.89
103	ทต.บ้านแม	สันป่าตอง	16.65	6,165	2.13	25.49	29.85	57.46
104	ทต.ยุหว่า	สันป่าตอง	18.96	9,820	5.46	33.95	47.22	86.63
105	ทต.สันกลาง	สันป่าตอง	12.60	6,171	4.07	25.92	22.21	52.20
106	ทต.สันป่าตอง	สันป่าตอง	3.50	4,220	9.61	27.80	31.22	68.63
107	ทต.ขัวมุง	สารภี	10.26	6,040	1.75	26.10	24.45	52.29
108	ทต.ชมภู	สารภี	13.74	7,932	5.20	30.11	44.28	79.59
109	ทต.ไชยสถาน	สารภี	8.65	6,750	13.30	32.91	18.03	64.25

ลำดับ	ชื่อ อปท.	อำเภอ	พื้นที่ (ตร.กม.)	ประชากร ณ 30ก.ย.67(คน)	จัดเก็บเอง (ล้านบาท)	รัฐจัดสรร (ล้านบาท)	เงินอุดหนุน (ล้านบาท)	รายได้รวม (ล้านบาท)
110	ทต.ดอนแก้ว	สารภี	6.92	5,528	3.13	25.15	18.03	46.31
111	ทต.ท่ากว้าง	สารภี	5.12	2,862	2.58	19.16	31.76	53.51
112	ทต.ท่าวังตาล	สารภี	13.63	12,178	22.85	46.41	36.83	106.09
113	ทต.ป่าบง	สารภี	5.53	4,935	2.81	22.39	21.40	46.59
114	ทต.ยางเนิ้ง	สารภี	10.04	11,025	18.26	50.01	65.13	133.39
115	ทต.สันทรายมหาวงศ์	สารภี	14.84	4,941	1.20	22.66	36.55	60.41
116	ทต.สารภี	สารภี	9.00	6,310	8.11	26.01	28.17	62.29
117	ทต.หนองผึ้ง	สารภี	12.62	16,290	33.23	53.70	51.47	138.40
118	ทต.หนองแฝก	สารภี	6.83	6,790	3.96	27.31	29.08	60.35
119	ทต.น้ำแพร่พัฒนา	หางดง	92.00	7,964	12.86	31.41	22.89	67.16
120	ทต.บ้านปง	หางดง	113.70	5,402	4.82	23.29	21.66	49.77
121	ทต.บ้านแหวน	หางดง	14.00	11,879	16.73	47.34	37.73	101.81
122	ทต.แม่ท่าช้าง	หางดง	6.98	4,359	5.34	19.61	17.42	42.36
123	ทต.สันผักหวาน	หางดง	13.00	18,579	23.11	65.67	36.63	125.41
124	ทต.หนองแก๋ว	หางดง	10.00	6,066	5.10	26.82	20.32	52.24
125	ทต.หนองควาย	หางดง	14.00	11,370	25.57	44.45	38.60	108.62
126	ทต.หนองตองพัฒนา	หางดง	14.00	8,139	5.17	42.67	42.01	89.86
127	ทต.หางดง	หางดง	2.72	6,114	24.20	34.16	69.85	128.21
128	ทต.หารแก้ว	หางดง	1.40	5,963	6.13	29.12	26.02	61.27
129	ทต.แม่ตื่น	อมก๋อย	368.35	10,967	1.18	34.07	33.76	69.01
130	ทต.อมก๋อย	อมก๋อย	1.25	1,034	1.72	20.44	13.32	35.48
131	ทต.ท่าข้าม	ฮอด	6.00	5,555	5.80	31.80	31.84	69.44
132	ทต.บ่อหลวง	ฮอด	402.65	11,941	2.01	36.49	73.56	112.06
133	ทต.บ้านตาล	ฮอด	104.80	5,002	2.77	21.10	40.89	64.77
134	อบต.แจ่มหลวง	กัลยาณิวัฒนา	265.88	3,987	0.49	20.20	15.39	36.08
135	อบต.บ้านจันทร์	กัลยาณิวัฒนา	647.54	4,563	0.83	21.22	16.50	38.55
136	อบต.แม่แดด	กัลยาณิวัฒนา	193.40	4,518	0.67	21.50	15.99	38.16
137	อบต.ข่วงเปา	จอมทอง	82.47	5,955	6.53	24.69	32.05	63.27
138	อบต.เชียงดาว	เชียงดาว	247.70	14,110	4.34	40.24	43.82	88.40
139	อบต.เมืองคอง	เชียงดาว	269.40	3,859	1.06	19.89	21.02	41.97
140	อบต.แม่ทะลบ	ไชยปราการ	99.34	7,961	4.85	28.51	31.27	64.63
141	อบต.ดอยเต่า	ดอยเต่า	123.00	5,994	2.70	24.28	33.83	60.81
142	อบต.ท่าเดื่อ	ดอยเต่า	399.05	2,366	5.62	17.81	12.39	35.83
143	อบต.บงตัน	ดอยเต่า	42.00	4,938	2.50	21.10	29.07	52.67
144	อบต.บ้านแอ่น	ดอยเต่า	32.00	2,469	1.56	18.00	18.56	38.12
145	อบต.โป่งทุ่ง	ดอยเต่า	236.00	6,640	1.20	25.44	31.53	58.18
146	อบต.เทพเสด็จ	ดอยสะเก็ด	115.00	1,661	0.76	17.14	8.67	26.57
147	อบต.ดอยหล่อ	ดอยหล่อ	93.00	11,294	6.42	37.68	56.20	100.30
148	อบต.โป่งน้ำร้อน	ฝาง	97.00	6,358	1.17	24.59	19.54	45.29
149	อบต.ม่อนปิ่น	ฝาง	168.00	21,616	3.34	56.48	70.62	130.44
150	อบต.แม่คะ	ฝาง	139.00	14,933	2.57	43.87	57.34	103.78
151	อบต.แม่งอน	ฝาง	107.00	16,684	2.73	47.87	51.95	102.55
152	อบต.แม่สูน	ฝาง	75.00	14,389	5.50	44.24	64.87	114.61
153	อบต.เวียง	ฝาง	5.80	19,793	6.45	56.17	55.26	117.88
154	อบต.แม่แวน	พร้าว	180.03	5,059	1.02	22.92	27.20	51.13
155	อบต.สันทราย	พร้าว	58.00	6,110	0.25	24.28	32.62	57.15
156	อบต.โหล่งขอด	พร้าว	301.68	4,349	0.43	20.05	20.73	41.21
157	อบต.ช้างเผือก	เมืองเชียงใหม่	10.44	2,024	2.52	16.26	6.89	25.67
158	อบต.กองแขก	แม่แจ่ม	265.88	6,600	0.86	25.60	29.41	55.87
159	อบต.ช่างเคิ่ง	แม่แจ่ม	198.35	7,525	1.24	28.55	39.36	69.15
160	อบต.บ้านทับ	แม่แจ่ม	215.00	6,623	0.35	25.05	21.52	46.92
161	อบต.ปางหินฝน	แม่แจ่ม	372.28	7,576	0.51	26.93	26.68	54.12
162	อบต.แม่นาจร	แม่แจ่ม	65.47	11,402	0.75	35.51	52.03	88.29
163	อบต.แม่ศึก	แม่แจ่ม	678.46	13,329	0.55	38.64	58.10	97.28
164	อบต.กื้ดช้าง	แม่แตง	179.25	5,588	1.44	22.95	24.14	48.53

ลำดับ	ชื่อ อปท.	อำเภอ	พื้นที่ (ตร.กม.)	ประชากร ณ 30ก.ย.67(คน)	จัดเก็บเอง (ล้านบาท)	รัฐจัดสรร (ล้านบาท)	เงินอุดหนุน (ล้านบาท)	รายได้รวม (ล้านบาท)
165	อบต.บ้านช้าง	แม่แตง	76.12	4,232	0.45	20.75	11.55	32.75
166	อบต.ป่าแป๋	แม่แตง	163.50	5,996	0.76	24.27	22.04	47.07
167	อบต.เมืองก๋าย	แม่แตง	66.32	1,715	0.83	17.67	8.52	27.02
168	อบต.สบเปิง	แม่แตง	43.91	7,565	1.57	28.27	29.99	59.82
169	อบต.สันป่ายาง	แม่แตง	18.13	5,234	1.50	22.59	19.84	43.92
170	อบต.โป่งแยง	แม่ริม	52.20	11,318	4.22	35.35	33.86	73.44
171	อบต.ห้วยทราย	แม่ริม	45.00	4,892	5.92	21.05	19.35	46.31
172	อบต.ดอนเปา	แม่วาง	111.38	5,260	0.90	22.04	27.84	50.78
173	อบต.ทุ่งปี๊	แม่วาง	51.25	4,294	0.61	20.96	20.81	42.38
174	อบต.ทุ่งรวงทอง	แม่วาง	5.64	2,196	0.59	17.80	15.72	34.11
175	อบต.บ้านกาศ	แม่วาง	39.49	2,613	1.73	17.73	10.95	30.41
176	อบต.แม่วิน	แม่วาง	442.00	13,063	1.64	38.90	61.05	101.59
177	อบต.ทาเหนือ	แม่ออน	105.00	2,419	0.43	18.43	12.80	31.66
178	อบต.บ้านสหกรณ์	แม่ออน	29.00	3,456	1.71	18.95	19.46	40.11
179	อบต.แม่ทา	แม่ออน	83.00	4,271	0.90	19.81	25.53	46.24
180	อบต.ห้วยแก้ว	แม่ออน	83.00	2,725	2.27	17.65	16.63	36.55
181	อบต.ออนกลาง	แม่ออน	35.00	4,671	2.02	21.27	21.78	45.07
182	อบต.ออนเหนือ	แม่ออน	87.00	3,164	2.67	17.12	15.37	35.17
183	อบต.ท่าตอน	แม่อาย	177.45	21,810	5.11	57.06	74.35	136.51
184	อบต.บ้านหลวง	แม่อาย	116.51	7,763	1.47	27.65	28.45	57.57
185	อบต.แม่นาวาง	แม่อาย	184.70	15,162	2.16	43.84	62.73	108.73
186	อบต.แม่สาว	แม่อาย	130.85	12,469	4.36	39.58	49.93	93.86
187	อบต.สันต้นหมื้อ	แม่อาย	24.05	6,050	1.55	25.12	30.21	56.88
188	อบต.เปียงหลวง	เวียงแหง	151.00	26,060	5.73	64.22	43.75	113.70
189	อบต.เมืองแหง	เวียงแหง	423.00	16,490	2.67	43.70	36.17	82.54
190	อบต.บ่อแก้ว	สะเมิง	186.00	8,382	1.44	28.87	33.35	63.66
191	อบต.ยั้งเมิน	สะเมิง	197.00	3,565	0.79	19.23	16.31	36.33
192	อบต.สะเมิงเหนือ	สะเมิง	40.00	3,049	0.52	18.93	17.45	36.90
193	อบต.แช่ช้าง	สันกำแพง	19.00	5,077	4.27	22.57	17.91	44.76
194	อบต.สันกำแพง	สันกำแพง	19.00	7,240	12.13	31.63	14.41	58.17
195	อบต.ท่าวังพร้าว	สันป่าตอง	11.69	1,686	0.70	17.08	30.52	48.30
196	อบต.น้ำบ่อหลวง	สันป่าตอง	17.11	5,037	2.51	21.81	26.17	50.49
197	อบต.มะขามหลวง	สันป่าตอง	9.40	4,735	1.45	21.54	25.92	48.91
198	อบต.มะขุนหวาน	สันป่าตอง	6.30	3,229	0.85	18.99	17.28	37.13
199	อบต.แม่ก๊า	สันป่าตอง	16.65	6,922	1.21	27.13	52.35	80.70
200	อบต.เวียงท่ากาน	สันป่าตอง	10.45	3,595	1.02	18.59	17.42	37.03
201	อบต.ขุนคง	หางดง	10.00	5,466	4.43	26.68	28.95	60.06
202	อบต.สบแม่ข่า	หางดง	4.50	2,568	2.33	18.22	12.77	33.32
203	อบต.นาเกียน	อมก๋อย	336.76	11,038	0.64	34.39	36.64	71.66
204	อบต.ม่อนจอง	อมก๋อย	233.03	5,870	0.47	23.63	22.68	46.78
205	อบต.แม่หลอง	อมก๋อย	421.23	8,519	0.31	28.86	23.20	52.37
206	อบต.ยางเปียง	อมก๋อย	485.75	10,221	0.95	32.27	40.11	73.32
207	อบต.อมก๋อย	อมก๋อย	228.96	15,624	1.60	43.86	61.69	107.15
208	อบต.นาคอเรือ	ฮอด	318.00	4,633	0.88	20.55	24.06	45.48
209	อบต.บ่อสลี	ฮอด	24.94	7,895	1.37	27.99	32.62	61.99
210	อบต.หางดง	ฮอด	124.45	4,471	2.17	20.46	19.96	42.59
211	อบต.ฮอด	ฮอด	51.00	3,006	0.71	18.66	18.52	37.89
รวมรายได้จังหวัดเชียงใหม่			**19,180.30**	**1,787,679**	**2,123.40**	**9,053.05**	**8,568.28**	**19,744.72**

จังหวัด ตรัง

ลำดับ	ชื่อ อปท.	อำเภอ	พื้นที่ (ตร.กม.)	ประชากร ณ 30ก.ย.67(คน)	จัดเก็บเอง (ล้านบาท)	รัฐจัดสรร (ล้านบาท)	เงินอุดหนุน (ล้านบาท)	รายได้รวม (ล้านบาท)
1	อบจ.ตรัง	เมืองตรัง			35.70	378.25	239.75	653.70
2	ทน.ตรัง	เมืองตรัง	14.77	53,437	112.19	453.80	586.53	1,152.52
3	ทม.กันตัง	กันตัง	3.04	11,132	27.07	62.61	115.53	205.20
4	ทต.ควนธานี	กันตัง	11.02	4,992	4.40	19.63	12.58	36.61
5	ทต.บางเป้า	กันตัง	48.00	9,933	2.48	30.37	36.80	69.65
6	ทต.นาโยงเหนือ	นาโยง	1.95	3,409	3.24	29.21	33.17	65.61
7	ทต.ท่าข้าม	ปะเหลียน	2.10	1,299	0.61	17.09	14.60	32.30
8	ทต.ท่าพญา	ปะเหลียน	13.00	3,183	1.80	16.92	13.13	31.84
9	ทต.ทุ่งยาว	ปะเหลียน	2.00	2,335	4.54	20.47	16.58	41.60
10	ทต.คลองเต็ง	เมืองตรัง	11.04	3,845	4.16	23.99	18.74	46.90
11	ทต.โคกหล่อ	เมืองตรัง	20.00	13,252	11.37	39.34	62.67	113.38
12	ทต.นาตาล่วง	เมืองตรัง	14.80	7,515	1.86	27.88	25.94	55.68
13	ทต.นาบินหลา	เมืองตรัง	10.00	4,232	4.51	18.16	15.28	37.96
14	ทต.ควนโพธิ์	ย่านตาขาว	18.20	3,669	1.30	17.11	32.98	51.40
15	ทต.ทุ่งกระบือ	ย่านตาขาว	61.90	8,643	5.15	27.60	54.69	87.44
16	ทต.ย่านตาขาว	ย่านตาขาว	28.40	7,332	10.70	35.45	44.80	90.94
17	ทต.คลองปาง	รัษฎา	2.78	2,417	2.81	20.12	16.00	38.93
18	ทต.วังวิเศษ	วังวิเศษ	4.73	2,945	1.75	21.00	18.49	41.24
19	ทต.ควนกุน	สิเกา	9.85	2,070	3.30	18.86	26.48	48.64
20	ทต.นาเมืองเพชร	สิเกา	127.00	5,228	7.72	21.41	19.52	48.64
21	ทต.สิเกา	สิเกา	4.50	1,269	1.65	17.82	20.26	39.73
22	ทต.ท่างิ้ว	ห้วยยอด	49.80	4,980	1.79	19.61	24.51	45.92
23	ทต.นาวง	ห้วยยอด	12.80	3,969	1.76	24.49	34.49	60.74
24	ทต.ลำภูรา	ห้วยยอด	8.80	3,239	2.19	22.85	17.67	42.71
25	ทต.ห้วยนาง	ห้วยยอด	31.72	5,981	4.23	22.12	32.09	58.43
26	ทต.ห้วยยอด	ห้วยยอด	6.11	7,828	11.34	46.69	66.95	124.97
27	ทต.หาดสำราญ	หาดสำราญ	76.00	8,602	3.37	27.35	27.35	58.07
28	อบต.กันตังใต้	กันตัง	25.07	6,731	1.70	23.93	17.97	43.60
29	อบต.เกาะลิบง	กันตัง	45.27	7,546	3.16	24.42	24.91	52.49
30	อบต.คลองชีล้อม	กันตัง	38.36	4,612	2.12	19.73	18.19	40.04
31	อบต.คลองลุ	กันตัง	31.24	4,359	1.11	18.85	18.43	38.39
32	อบต.โคกยาง	กันตัง	43.54	4,697	1.77	18.82	41.34	61.92
33	อบต.นาเกลือ	กันตัง	72.00	4,208	1.15	18.64	34.78	54.58
34	อบต.บ่อน้ำร้อน	กันตัง	31.19	9,529	1.69	29.26	42.67	73.62
35	อบต.บางสัก	กันตัง	95.06	6,419	2.05	22.79	16.56	41.40
36	อบต.บางหมาก	กันตัง	33.88	5,801	3.14	21.61	45.52	70.27
37	อบต.ย่านซื่อ	กันตัง	11.10	2,280	0.98	16.62	8.31	25.90
38	อบต.วังวน	กันตัง	39.39	4,155	1.21	18.23	26.51	45.95
39	อบต.โคกสะบ้า	นาโยง	17.00	7,147	2.26	25.26	35.00	62.53
40	อบต.ช่อง	นาโยง	31.00	4,627	1.08	19.02	26.68	46.79
41	อบต.นาข้าวเสีย	นาโยง	20.00	9,296	1.72	28.92	32.56	63.20
42	อบต.นาโยงเหนือ	นาโยง	10.00	5,796	1.55	22.29	17.36	41.20
43	อบต.นาหมื่นศรี	นาโยง	20.00	6,305	3.70	22.94	24.07	50.71
44	อบต.ละมอ	นาโยง	67.02	7,709	1.87	25.72	43.52	71.11
45	อบต.เกาะสุกร	ปะเหลียน	14.00	2,522	1.72	14.05	15.98	31.75
46	อบต.ท่าข้าม	ปะเหลียน	81.00	6,466	0.91	23.67	34.68	59.25
47	อบต.ทุ่งยาว	ปะเหลียน	90.00	5,032	1.06	19.71	15.63	36.40
48	อบต.บางด้วน	ปะเหลียน	77.00	3,789	1.10	17.75	27.25	46.10
49	อบต.บ้านนา	ปะเหลียน	117.00	9,666	2.06	30.42	35.08	67.57
50	อบต.ปะเหลียน	ปะเหลียน	273.00	12,378	1.48	34.73	48.28	84.48
51	อบต.ลิพัง	ปะเหลียน	127.00	6,492	0.50	22.85	28.17	51.52

ลำดับ	ชื่อ อปท.	อำเภอ	พื้นที่ (ตร.กม.)	ประชากร ณ 30ก.ย.67(คน)	จัดเก็บเอง (ล้านบาท)	รัฐจัดสรร (ล้านบาท)	เงินอุดหนุน (ล้านบาท)	รายได้รวม (ล้านบาท)
52	อบต.สุโสะ	ปะเหลียน	101.00	6,631	0.46	23.79	29.89	54.14
53	อบต.แหลมสอม	ปะเหลียน	75.00	5,864	0.97	21.82	20.48	43.26
54	อบต.ควนปริง	เมืองตรัง	15.00	7,764	4.09	26.59	29.45	60.13
55	อบต.นาโต๊ะหมิง	เมืองตรัง	32.89	5,583	3.29	20.95	20.95	45.19
56	อบต.นาท่ามใต้	เมืองตรัง	63.00	5,670	2.01	21.94	20.49	44.44
57	อบต.นาท่ามเหนือ	เมืองตรัง	84.42	7,383	2.96	25.81	31.53	60.29
58	อบต.นาพละ	เมืองตรัง	16.00	3,904	1.70	18.22	20.37	40.30
59	อบต.นาโยงใต้	เมืองตรัง	10.00	4,727	3.64	19.72	13.93	37.28
60	อบต.น้ำผุด	เมืองตรัง	160.61	10,227	4.92	30.29	45.81	81.02
61	อบต.บางรัก	เมืองตรัง	9.60	4,620	2.40	19.74	13.11	35.25
62	อบต.บ้านควน	เมืองตรัง	18.64	5,470	5.83	20.70	13.75	40.28
63	อบต.บ้านโพธิ์	เมืองตรัง	43.00	10,319	6.78	32.04	29.40	68.22
64	อบต.หนองตรุด	เมืองตรัง	53.27	5,652	2.09	21.51	18.79	42.39
65	อบต.เกาะเปียะ	ย่านตาขาว	34.70	6,735	0.70	23.92	22.00	46.63
66	อบต.ทุ่งค่าย	ย่านตาขาว	37.20	9,460	2.53	30.09	39.85	72.48
67	อบต.นาชุมเห็ด	ย่านตาขาว	76.00	8,391	1.23	27.51	28.96	57.70
68	อบต.ในควน	ย่านตาขาว	52.20	8,369	0.89	26.66	30.34	57.88
69	อบต.โพรงจระเข้	ย่านตาขาว	118.80	6,547	0.81	23.10	62.32	86.23
70	อบต.หนองบ่อ	ย่านตาขาว	28.80	4,500	1.46	18.50	21.08	41.03
71	อบต.เขาไพร	รัษฎา	27.80	3,047	1.04	17.05	10.99	29.08
72	อบต.คลองปาง	รัษฎา	49.83	3,905	1.60	17.32	12.95	31.87
73	อบต.ควนเมา	รัษฎา	67.19	6,898	4.48	25.24	21.53	51.26
74	อบต.หนองบัว	รัษฎา	63.69	5,295	0.94	20.73	21.44	43.10
75	อบต.หนองปรือ	รัษฎา	33.35	7,473	2.57	25.10	36.90	64.56
76	อบต.เขาวิเศษ	วังวิเศษ	99.64	12,438	6.00	35.68	51.57	93.25
77	อบต.ท่าสะบ้า	วังวิเศษ	57.16	5,347	1.16	21.10	19.33	41.59
78	อบต.วังมะปราง	วังวิเศษ	99.36	5,737	2.95	21.37	26.97	51.29
79	อบต.วังมะปรางเหนือ	วังวิเศษ	68.40	5,754	8.74	21.88	26.61	57.23
80	อบต.อ่าวตง	วังวิเศษ	196.00	11,010	1.05	31.74	35.55	68.33
81	อบต.กะลาเส	สิเกา	93.00	6,210	2.00	22.83	26.05	50.87
82	อบต.เขาไม้แก้ว	สิเกา	211.79	6,753	2.26	23.28	4.60	30.13
83	อบต.บ่อหิน	สิเกา	124.00	7,213	1.39	24.86	42.29	68.53
84	อบต.ไม้ฝาด	สิเกา	52.76	9,457	3.18	29.09	32.08	64.35
85	อบต.เขากอบ	ห้วยยอด	63.22	8,232	3.67	27.02	41.58	72.27
86	อบต.เขาขาว	ห้วยยอด	46.01	3,950	1.37	17.77	12.83	31.96
87	อบต.เขาปูน	ห้วยยอด	26.28	4,229	0.41	18.88	14.84	34.13
88	อบต.ทุ่งต่อ	ห้วยยอด	30.97	3,889	1.34	17.94	16.60	35.88
89	อบต.นาวง	ห้วยยอด	61.99	4,871	1.33	19.17	38.59	59.08
90	อบต.ในเตา	ห้วยยอด	27.58	3,039	0.37	17.69	11.56	29.62
91	อบต.บางกุ้ง	ห้วยยอด	37.20	4,083	1.14	18.63	18.42	38.19
92	อบต.บางดี	ห้วยยอด	72.04	8,177	2.74	26.36	32.12	61.22
93	อบต.ปากคม	ห้วยยอด	26.00	3,416	2.06	17.28	15.67	35.01
94	อบต.ปากแจ่ม	ห้วยยอด	53.44	5,146	0.58	19.83	19.53	39.94
95	อบต.ลำภูรา	ห้วยยอด	27.88	2,387	0.67	16.69	7.34	24.70
96	อบต.วังคีรี	ห้วยยอด	29.68	4,163	1.73	18.38	16.43	36.54
97	อบต.หนองช้างแล่น	ห้วยยอด	46.48	8,575	1.61	27.57	38.24	67.42
98	อบต.ห้วยยอด	ห้วยยอด	65.97	2,474	1.13	17.48	12.82	31.44
99	อบต.ตะเสะ	หาดสำราญ	95.00	4,753	1.26	19.40	15.63	36.29
100	อบต.บ้าหวี	หาดสำราญ	63.20	3,407	1.72	17.86	22.44	42.03
รวมรายได้จังหวัดตรัง			**5,051.46**	**633,442**	**425.28**	**3,128.53**	**3,523.02**	**7,076.82**

จังหวัด ตราด

ลำดับ	ชื่อ อปท.	อำเภอ	พื้นที่ (ตร.กม.)	ประชากร ณ 30ก.ย.67(คน)	จัดเก็บเอง (ล้านบาท)	รัฐจัดสรร (ล้านบาท)	เงินอุดหนุน (ล้านบาท)	รายได้รวม (ล้านบาท)
1	อบจ.ตราด	เมืองตราด			40.70	204.04	100.94	345.68
2	ทม.ตราด	เมืองตราด	2.52	7,780	37.10	48.35	113.16	198.61
3	ทต.เกาะช้าง	เกาะช้าง	172.30	5,591	28.01	23.45	21.62	73.08
4	ทต.เกาะช้างใต้	เกาะช้าง	35.50	3,079	4.57	17.09	19.24	40.89
5	ทต.เขาสมิง	เขาสมิง	1.55	1,524	1.37	20.40	11.34	33.10
6	ทต.แสนตุ้ง	เขาสมิง	9.19	3,112	9.29	23.39	12.61	45.28
7	ทต.คลองใหญ่	คลองใหญ่	2.30	5,094	3.77	27.84	24.84	56.45
8	ทต.หาดเล็ก	คลองใหญ่	17.21	5,436	2.89	27.03	19.08	49.00
9	ทต.บ่อพลอย	บ่อไร่	7.56	8,456	6.61	43.60	34.29	84.51
10	ทต.หนองบอน	บ่อไร่	116.00	7,233	2.61	24.89	29.67	57.17
11	ทต.ชำราก	เมืองตราด	65.00	2,678	0.86	17.83	18.44	37.13
12	ทต.ตะกาง	เมืองตราด	79.50	2,598	0.80	17.62	23.30	41.71
13	ทต.ท่าพริกเนินทราย	เมืองตราด	67.00	6,545	5.43	32.80	42.45	80.67
14	ทต.หนองเสม็ด	เมืองตราด	23.00	8,498	8.86	29.01	24.36	62.23
15	ทต.น้ำเชี่ยว	แหลมงอบ	14.15	3,101	0.80	25.35	18.02	44.17
16	ทต.แหลมงอบ	แหลมงอบ	1.20	1,677	2.44	18.49	15.39	36.32
17	อบต.เกาะกูด	เกาะกูด	131.46	2,183	3.50	16.75	13.73	33.98
18	อบต.เกาะหมาก	เกาะกูด	12.73	662	7.28	15.04	4.03	26.36
19	อบต.เขาสมิง	เขาสมิง	70.00	4,408	1.30	19.24	20.24	40.79
20	อบต.ท่าโสม	เขาสมิง	74.00	4,367	1.45	18.56	22.38	42.38
21	อบต.ทุ่งนนทรี	เขาสมิง	64.00	4,229	1.34	20.00	18.12	39.45
22	อบต.เทพนิมิต	เขาสมิง	73.00	3,687	0.63	17.78	19.52	37.94
23	อบต.ประณีต	เขาสมิง	70.00	6,120	4.99	23.31	22.45	50.75
24	อบต.วังตะเคียน	เขาสมิง	78.00	4,883	1.01	19.36	17.20	37.57
25	อบต.สะตอ	เขาสมิง	70.00	5,619	0.94	21.31	31.29	53.54
26	อบต.แสนตุ้ง	เขาสมิง	119.00	6,380	1.73	24.46	27.41	53.60
27	อบต.คลองใหญ่	คลองใหญ่	10.00	8,956	2.23	28.82	25.43	56.48
28	อบต.ไม้รูด	คลองใหญ่	27.20	5,231	3.27	20.41	16.33	40.01
29	อบต.ช้างทูน	บ่อไร่	67.00	2,971	1.40	17.65	17.98	37.03
30	อบต.ด่านชุมพล	บ่อไร่	233.00	5,649	1.80	21.05	26.58	49.43
31	อบต.นนทรีย์	บ่อไร่	116.00	3,941	0.35	19.17	13.30	32.82
32	อบต.บ่อพลอย	บ่อไร่	147.00	5,967	1.28	23.75	22.82	47.86
33	อบต.ท่ากุ่ม	เมืองตราด	240.00	5,117	0.85	19.97	30.32	51.14
34	อบต.เนินทราย	เมืองตราด	54.00	5,156	3.23	20.38	16.08	39.69
35	อบต.วังกระแจะ	เมืองตราด	83.50	21,026	28.06	57.70	63.73	149.48
36	อบต.หนองคันทรง	เมืองตราด	33.00	4,661	3.84	19.07	15.67	38.58
37	อบต.หนองโสน	เมืองตราด	42.00	5,165	1.07	21.23	15.02	37.32
38	อบต.ห้วงน้ำขาว	เมืองตราด	42.00	3,187	0.79	18.48	14.05	33.31
39	อบต.ห้วยแร้ง	เมืองตราด	187.00	7,541	1.19	26.17	29.28	56.64
40	อบต.แหลมกลัด	เมืองตราด	82.00	6,811	2.41	24.75	20.82	47.98
41	อบต.อ่าวใหญ่	เมืองตราด	24.00	4,470	1.01	19.68	21.33	42.01
42	อบต.คลองใหญ่	แหลมงอบ	23.00	6,245	3.52	22.39	28.67	54.58
43	อบต.บางปิด	แหลมงอบ	45.00	4,451	1.43	19.14	20.38	40.96
44	อบต.แหลมงอบ	แหลมงอบ	23.00	3,608	2.75	17.74	12.21	32.70
รวมรายได้จังหวัดตราด			**2,854.87**	**225,093**	**240.76**	**1,214.55**	**1,135.10**	**2,590.41**

จังหวัด ตาก

ลำดับ	ชื่อ อปท.	อำเภอ	พื้นที่ (ตร.กม.)	ประชากร ณ 30ก.ย.67(คน)	จัดเก็บเอง (ล้านบาท)	รัฐจัดสรร (ล้านบาท)	เงินอุดหนุน (ล้านบาท)	รายได้รวม (ล้านบาท)
1	อบจ.ตาก	เมืองตาก			27.34	365.34	242.84	635.52
2	ทน.แม่สอด	แม่สอด	27.20	41,377	77.19	149.23	380.30	606.73
3	ทม.ตาก	เมืองตาก	7.27	14,921	42.70	79.74	209.02	331.46
4	ทต.แม่ต้าน	ท่าสองยาง	2.75	4,507	1.52	23.47	18.35	43.35
5	ทต.ทุ่งกระเชาะ	บ้านตาก	153.56	5,872	0.38	30.83	9.06	40.27
6	ทต.บ้านตาก	บ้านตาก	6.20	6,268	2.19	32.91	40.34	75.43
7	ทต.พบพระ	พบพระ	6.50	6,932	1.06	31.55	36.72	69.33
8	ทต.ไม้งาม	เมืองตาก	40.63	11,325	15.22	34.94	33.06	83.22
9	ทต.หนองบัวใต้	เมืองตาก	93.16	6,151	4.25	22.47	22.83	49.55
10	ทต.ทุ่งหลวง	แม่ระมาด	88.47	8,092	2.52	25.83	37.54	65.89
11	ทต.แม่จะเรา	แม่ระมาด	2.55	5,034	2.01	29.82	29.75	61.58
12	ทต.แม่ระมาด	แม่ระมาด	2.55	3,818	1.73	25.77	30.22	57.73
13	ทต.ท่าสายลวด	แม่สอด	10.10	23,298	15.07	64.33	29.12	108.52
14	ทต.แม่กุ	แม่สอด	8.32	6,586	3.36	33.49	58.85	95.71
15	ทต.แม่ตาว	แม่สอด	175.23	8,859	3.75	33.03	33.36	70.14
16	ทต.วังเจ้า	วังเจ้า	7.85	4,181	369.43	25.60	19.34	414.37
17	ทต.สามเงา	สามเงา	7.70	4,336	2.71	27.53	26.09	56.33
18	ทต.แม่กลอง	อุ้มผาง	305.00	6,520	1.61	21.65	39.43	62.70
19	ทต.แม่จัน	อุ้มผาง	2.39	25,103	1.31	51.93	58.54	111.78
20	ทต.อุ้มผาง	อุ้มผาง	0.60	4,748	1.05	22.78	16.57	40.40
21	อบต.ท่าสองยาง	ท่าสองยาง	355.16	14,102	2.38	35.96	38.47	76.81
22	อบต.แม่ต้าน	ท่าสองยาง	240.49	11,527	1.23	31.64	32.54	65.41
23	อบต.แม่วะหลวง	ท่าสองยาง	328.90	7,507	0.77	24.85	21.25	46.86
24	อบต.แม่สอง	ท่าสองยาง	395.40	22,062	3.65	50.30	70.93	124.87
25	อบต.แม่หละ	ท่าสองยาง	389.23	20,477	1.42	45.39	51.04	97.85
26	อบต.แม่อุสุ	ท่าสองยาง	213.22	19,952	2.41	47.00	58.59	108.00
27	อบต.เกาะตะเภา	บ้านตาก	108.61	5,843	1.90	23.07	27.96	52.93
28	อบต.ตากตก	บ้านตาก	59.50	3,290	1.46	17.68	27.41	46.55
29	อบต.ตากออก	บ้านตาก	90.00	5,054	1.93	21.51	22.00	45.43
30	อบต.ท้องฟ้า	บ้านตาก	277.23	4,771	1.47	20.17	21.14	42.78
31	อบต.แม่สลิด	บ้านตาก	229.49	7,563	1.90	26.99	31.23	60.11
32	อบต.สมอโคน	บ้านตาก	96.44	4,250	2.36	20.21	35.32	57.90
33	อบต.คีรีราษฎร์	พบพระ	595.44	27,042	2.60	58.71	74.41	135.72
34	อบต.ช่องแคบ	พบพระ	242.43	15,727	6.45	38.81	46.99	92.25
35	อบต.พบพระ	พบพระ	107.41	18,464	4.26	39.86	30.59	74.71
36	อบต.รวมไทยพัฒนา	พบพระ	82.89	16,730	1.28	40.71	56.53	98.52
37	อบต.วาเล่ย์	พบพระ	69.29	13,261	3.26	33.83	46.92	84.01
38	อบต.ตลุกกลางทุ่ง	เมืองตาก	165.77	4,582	0.91	19.71	19.58	40.20
39	อบต.น้ำรึม	เมืองตาก	128.32	13,862	5.19	39.70	49.94	94.82
40	อบต.ป่ามะม่วง	เมืองตาก	44.00	4,304	1.44	20.26	16.14	37.84
41	อบต.โป่งแดง	เมืองตาก	326.04	9,284	1.00	29.67	49.18	79.85
42	อบต.แม่ท้อ	เมืองตาก	257.32	8,300	2.07	27.36	33.73	63.15
43	อบต.วังประจบ	เมืองตาก	253.52	13,321	2.22	36.77	58.24	97.23
44	อบต.วังหิน	เมืองตาก	199.12	9,638	2.42	31.31	39.09	72.82
45	อบต.หนองบัวเหนือ	เมืองตาก	33.59	4,560	1.08	19.14	19.07	39.29
46	อบต.ขะเนจื้อ	แม่ระมาด	264.01	11,196	0.86	31.36	46.96	79.19
47	อบต.พระธาตุ	แม่ระมาด	122.10	6,346	0.63	22.96	31.23	54.81
48	อบต.แม่ตื่น	แม่ระมาด	546.01	10,719	1.15	30.51	31.93	63.59
49	อบต.แม่ระมาด	แม่ระมาด	39.20	7,228	2.10	24.24	23.06	49.40
50	อบต.สามหมื่น	แม่ระมาด	417.20	7,361	0.55	24.50	32.03	57.08
51	อบต.ด่านแม่ละเมา	แม่สอด	130.00	8,215	1.13	26.71	30.70	58.53

ลำดับ	ชื่อ อปท.	อำเภอ	พื้นที่ (ตร.กม.)	ประชากร ณ 30ก.ย.67(คน)	จัดเก็บเอง (ล้านบาท)	รัฐจัดสรร (ล้านบาท)	เงินอุดหนุน (ล้านบาท)	รายได้รวม (ล้านบาท)
52	อบต.ท่าสายลวด	แม่สอด	76.71	16,174	5.82	41.41	20.38	67.61
53	อบต.พระธาตุผาแดง	แม่สอด	68.00	8,774	8.25	31.68	38.82	78.75
54	อบต.พะวอ	แม่สอด	668.00	7,225	0.87	24.91	30.79	56.57
55	อบต.มหาวัน	แม่สอด	159.03	16,523	4.31	41.70	61.69	107.70
56	อบต.แม่กาษา	แม่สอด	110.29	14,380	4.17	40.20	59.15	103.52
57	อบต.แม่กุ	แม่สอด	102.35	5,602	2.79	22.30	30.88	55.98
58	อบต.แม่ปะ	แม่สอด	198.33	18,438	14.86	51.36	55.96	122.18
59	อบต.เชียงทอง	วังเจ้า	132.92	15,208	1.61	39.13	58.30	99.04
60	อบต.นาโบสถ์	วังเจ้า	145.00	11,563	1.67	32.39	34.51	68.58
61	อบต.ประดาง	วังเจ้า	50.00	3,687	1.90	18.18	14.85	34.93
62	อบต.บ้านนา	สามเงา	1,909.80	1,866	17.28	16.56	11.20	45.03
63	อบต.ยกกระบัตร	สามเงา	220.92	7,732	1.41	27.18	50.12	78.71
64	อบต.ย่านรี	สามเงา	96.90	3,282	0.99	17.61	24.75	43.35
65	อบต.วังจันทร์	สามเงา	300.24	5,152	1.06	22.19	20.70	43.95
66	อบต.วังหมัน	สามเงา	89.78	4,489	2.89	19.40	27.67	49.96
67	อบต.สามเงา	สามเงา	239.00	2,321	0.81	14.94	15.58	31.33
68	อบต.โมโกร	อุ้มผาง	876.08	9,023	1.04	26.49	40.49	68.02
69	อบต.อุ้มผาง	อุ้มผาง	2,145.08	6,381	0.69	23.13	47.83	71.65
รวมรายได้จังหวัดตาก			**15,343.79**	**692,286**	**712.27**	**2,603.89**	**3,189.21**	**6,505.37**

จังหวัด นครนายก

ลำดับ	ชื่อ อปท.	อำเภอ	พื้นที่ (ตร.กม.)	ประชากร ณ 30ก.ย.67(คน)	จัดเก็บเอง (ล้านบาท)	รัฐจัดสรร (ล้านบาท)	เงินอุดหนุน (ล้านบาท)	รายได้รวม (ล้านบาท)
1	อบจ.นครนายก	เมืองนครนายก			16.56	216.68	68.88	302.12
2	ทม.นครนายก	เมืองนครนายก	15.87	15,058	33.17	71.56	141.57	246.31
3	ทต.บ้านนา	บ้านนา	2.50	4,220	3.43	28.13	30.59	62.15
4	ทต.พิกุลออก	บ้านนา	20.80	5,739	1.84	22.27	19.54	43.65
5	ทต.เกาะหวาย	ปากพลี	2.00	1,709	1.11	18.33	12.71	32.16
6	ทต.ท่าช้าง	เมืองนครนายก	1.00	1,036	1.13	19.23	11.01	31.37
7	ทต.ทรายมูล	องครักษ์	59.00	5,399	18.05	22.43	16.63	57.12
8	ทต.บางสมบูรณ์	องครักษ์	64.00	3,956	2.77	18.39	16.71	37.87
9	ทต.องครักษ์	องครักษ์	13.36	2,550	3.18	21.30	21.33	45.80
10	อบต.เขาเพิ่ม	บ้านนา	33.57	8,206	2.27	28.09	44.20	74.56
11	อบต.ทองหลาง	บ้านนา	21.79	5,022	1.03	20.69	24.34	46.06
12	อบต.บางอ้อ	บ้านนา	50.00	4,073	2.34	18.95	25.58	46.88
13	อบต.บ้านนา	บ้านนา	13.35	3,797	1.12	18.32	13.35	32.79
14	อบต.บ้านพร้าว	บ้านนา	43.17	5,223	1.25	22.54	25.76	49.55
15	อบต.บ้านพริก	บ้านนา	60.10	10,673	2.97	36.30	39.13	78.40
16	อบต.ป่าขะ	บ้านนา	40.00	8,737	5.52	30.12	26.84	62.48
17	อบต.ศรีกะอาง	บ้านนา	44.13	10,575	8.46	30.94	64.39	103.79
18	อบต.อาษา	บ้านนา	19.30	2,511	0.65	16.70	11.58	28.94
19	อบต.เกาะโพธิ์	ปากพลี	37.00	2,808	0.96	17.21	10.98	29.15
20	อบต.เกาะหวาย	ปากพลี	25.00	2,021	0.83	17.52	15.74	34.09
21	อบต.โคกกรวด	ปากพลี	14.59	3,053	1.02	18.14	13.49	32.64
22	อบต.ท่าเรือ	ปากพลี	65.60	3,829	0.85	19.02	16.70	36.57
23	อบต.นาหินลาด	ปากพลี	109.00	3,812	1.16	19.54	15.04	35.73
24	อบต.ปากพลี	ปากพลี	33.67	3,427	0.77	17.73	24.40	42.90
25	อบต.หนองแสง	ปากพลี	30.00	3,193	0.67	18.36	13.27	32.30
26	อบต.เขาพระ	เมืองนครนายก	38.34	9,300	20.76	31.85	44.67	97.28
27	อบต.ดงละคร	เมืองนครนายก	61.87	8,064	4.03	28.20	39.94	72.17
28	อบต.ดอนยอ	เมืองนครนายก	34.96	4,884	2.17	21.19	41.94	65.30
29	อบต.ท่าช้าง	เมืองนครนายก	19.29	4,925	1.87	22.44	16.38	40.68
30	อบต.ท่าทราย	เมืองนครนายก	25.86	3,371	0.65	19.30	13.06	33.01
31	อบต.บ้านใหญ่	เมืองนครนายก	11.30	4,431	3.11	19.31	13.10	35.52
32	อบต.พรหมณี	เมืองนครนายก	92.78	19,712	14.85	56.47	66.37	137.69
33	อบต.วังกระโจม	เมืองนครนายก	14.08	2,743	0.52	17.92	9.38	27.82
34	อบต.ศรีจุฬา	เมืองนครนายก	63.20	5,834	1.58	22.50	23.18	47.26
35	อบต.ศรีนาวา	เมืองนครนายก	27.02	5,281	3.64	22.91	22.11	48.66
36	อบต.สาริกา	เมืองนครนายก	251.15	10,963	19.23	38.78	49.33	107.35
37	อบต.หินตั้ง	เมืองนครนายก	95.28	5,760	5.67	23.39	20.85	49.90
38	อบต.คลองใหญ่	องครักษ์	36.13	6,391	13.50	24.16	33.91	71.58
39	อบต.ชุมพล	องครักษ์	30.76	6,014	3.43	22.14	32.51	58.08
40	อบต.บางปลากด	องครักษ์	48.00	8,107	5.90	27.50	27.57	60.97
41	อบต.บางลูกเสือ	องครักษ์	66.00	3,566	2.86	17.37	23.17	43.40
42	อบต.บึงศาล	องครักษ์	47.04	6,273	4.22	24.69	33.61	62.52
43	อบต.พระอาจารย์	องครักษ์	58.68	6,555	2.57	24.50	21.26	48.33
44	อบต.โพธิ์แทน	องครักษ์	42.00	4,623	2.61	20.60	16.61	39.82
45	อบต.ศีรษะกระบือ	องครักษ์	67.00	7,063	2.16	28.77	23.99	54.92
46	อบต.องครักษ์	องครักษ์	24.70	4,750	15.59	20.34	16.89	52.83
รวมรายได้จังหวัดนครนายก			**1,974.23**	**259,237**	**244.04**	**1,322.80**	**1,313.61**	**2,880.44**

จังหวัด นครปฐม

ลำดับ	ชื่อ อปท.	อำเภอ	พื้นที่ (ตร.กม.)	ประชากร ณ 30ก.ย.67(คน)	จัดเก็บเอง (ล้านบาท)	รัฐจัดสรร (ล้านบาท)	เงินอุดหนุน (ล้านบาท)	รายได้รวม (ล้านบาท)
1	อบจ.นครปฐม	เมืองนครปฐม			93.71	1,064.85	213.81	1,372.38
2	ทน.นครปฐม	เมืองนครปฐม	19.85	64,182	157.21	347.17	651.14	1,155.51
3	ทม.คลองโยง	พุทธมณฑล	31.63	10,902	19.97	43.48	39.92	103.36
4	ทม.ทัพหลวง	เมืองนครปฐม	25.13	10,672	14.55	38.55	33.68	86.78
5	ทม.นครปฐม	เมืองนครปฐม	22.20	13,554	21.37	45.63	66.85	133.85
6	ทม.สามควายเผือก	เมืองนครปฐม	15.36	12,136	12.42	41.34	51.56	105.32
7	ทม.กระทุ่มล้ม	สามพราน	10.90	29,374	52.96	97.48	88.93	239.37
8	ทม.ไร่ขิง	สามพราน	25.40	34,762	78.52	108.58	133.33	320.44
9	ทม.สามพราน	สามพราน	8.15	15,235	35.40	70.77	82.88	189.05
10	ทต.กำแพงแสน	กำแพงแสน	3.50	6,733	10.20	36.29	30.67	77.17
11	ทต.เกษตรกำแพงแสน	กำแพงแสน	10.58	5,319	15.06	28.40	50.84	94.29
12	ทต.ทุ่งกระพังโหม	กำแพงแสน	25.45	3,324	5.57	18.33	11.57	35.47
13	ทต.ทุ่งบัว	กำแพงแสน	19.70	5,698	12.33	26.11	17.14	55.57
14	ทต.ลำเหย	ดอนตูม	35.00	9,920	5.65	36.43	37.60	79.68
15	ทต.สามง่าม	ดอนตูม	44.00	13,863	18.29	66.02	86.21	170.52
16	ทต.ขุนแก้ว	นครชัยศรี	10.80	7,870	30.80	32.87	22.62	86.30
17	ทต.งิ้วราย	นครชัยศรี	8.65	2,910	8.03	17.20	11.82	37.05
18	ทต.นครชัยศรี	นครชัยศรี	4.54	7,881	17.05	41.74	31.58	90.37
19	ทต.ศีรษะทอง	นครชัยศรี	7.96	7,160	15.45	30.02	33.76	79.23
20	ทต.ห้วยพลู	นครชัยศรี	1.08	1,966	3.03	21.77	48.92	73.73
21	ทต.บางปลา	บางเลน	19.00	7,277	7.02	29.31	25.46	61.79
22	ทต.บางเลน	บางเลน	13.50	8,028	16.41	41.79	37.10	95.30
23	ทต.บางหลวง	บางเลน	1.50	2,014	3.77	25.86	16.96	46.59
24	ทต.ไผ่หูช้าง	บางเลน	25.00	4,665	8.72	20.99	27.63	57.34
25	ทต.รางกระทุ่ม	บางเลน	4.00	1,990	2.47	26.07	14.28	42.82
26	ทต.ลำพญา	บางเลน	4.00	1,876	2.50	22.53	12.40	37.43
27	ทต.มหาสวัสดิ์	พุทธมณฑล	12.97	10,214	8.50	35.73	26.22	70.45
28	ทต.ศาลายา	พุทธมณฑล	13.50	11,768	33.65	68.37	55.00	157.02
29	ทต.ดอนยายหอม	เมืองนครปฐม	4.64	6,294	3.47	35.03	35.14	73.64
30	ทต.ตากอง	เมืองนครปฐม	6.80	6,910	14.14	28.36	22.42	64.92
31	ทต.ทุ่งน้อย	เมืองนครปฐม	5.50	5,861	4.63	25.65	16.22	46.50
32	ทต.ธรรมศาลา	เมืองนครปฐม	3.64	6,804	16.08	38.52	28.08	82.68
33	ทต.บ่อพลับ	เมืองนครปฐม	4.20	9,650	18.41	35.53	27.39	81.33
34	ทต.โพรงมะเดื่อ	เมืองนครปฐม	14.80	10,775	20.68	50.72	36.79	108.19
35	ทต.มาบแค	เมืองนครปฐม	20.15	8,785	18.04	34.57	22.35	74.96
36	ทต.หุบรัก	เมืองนครปฐม	26.42	9,926	6.51	36.10	29.95	72.56
37	ทต.คลองจินดา	สามพราน	26.02	11,097	5.02	39.66	47.81	92.49
38	ทต.บางกระทึก	สามพราน	12.85	15,480	24.09	57.47	49.43	131.00
39	ทต.อ้อมใหญ่	สามพราน	12.00	24,194	73.19	101.39	106.22	280.80
40	อบต.กระตีบ	กำแพงแสน	75.00	9,023	4.54	34.10	37.46	76.10
41	อบต.ดอนข่อย	กำแพงแสน	31.03	7,824	4.52	30.90	34.67	70.09
42	อบต.ทุ่งขวาง	กำแพงแสน	18.62	6,226	3.75	25.97	25.69	55.41
43	อบต.ทุ่งลูกนก	กำแพงแสน	41.54	13,433	5.75	48.35	38.96	93.06
44	อบต.รางพิกุล	กำแพงแสน	18.00	6,565	4.82	29.34	17.80	51.97
45	อบต.วังน้ำเขียว	กำแพงแสน	18.70	8,323	7.20	32.24	25.24	64.68
46	อบต.สระพัฒนา	กำแพงแสน	30.44	6,913	4.25	28.14	33.37	65.76
47	อบต.สระสี่มุม	กำแพงแสน	40.67	10,416	3.21	37.13	33.48	73.82
48	อบต.หนองกระทุ่ม	กำแพงแสน	31.00	5,653	2.41	26.96	16.30	45.67
49	อบต.ห้วยขวาง	กำแพงแสน	34.85	13,191	12.75	45.64	39.64	98.03
50	อบต.ห้วยม่วง	กำแพงแสน	31.51	7,382	4.33	29.21	21.99	55.53
51	อบต.ห้วยหมอนทอง	กำแพงแสน	33.00	8,933	3.71	32.57	25.88	62.15

ลำดับ	ชื่อ อปท.	อำเภอ	พื้นที่ (ตร.กม.)	ประชากร ณ 30ก.ย.67(คน)	จัดเก็บเอง (ล้านบาท)	รัฐจัดสรร (ล้านบาท)	เงินอุดหนุน (ล้านบาท)	รายได้รวม (ล้านบาท)
52	อบต.ดอนพุทรา	ดอนตูม	15.00	5,111	0.80	23.57	20.51	44.88
53	อบต.ดอนรวก	ดอนตูม	12.00	4,086	2.79	19.77	16.80	39.36
54	อบต.บ้านหลวง	ดอนตูม	15.25	4,566	4.02	20.89	19.90	44.81
55	อบต.ห้วยด้วน	ดอนตูม	13.00	3,787	1.37	19.42	17.38	38.17
56	อบต.ห้วยพระ	ดอนตูม	27.00	8,096	8.46	31.91	26.70	67.07
57	อบต.โคกพระเจดีย์	นครชัยศรี	15.35	4,710	2.59	22.44	15.52	40.55
58	อบต.ดอนแฝก	นครชัยศรี	17.08	3,073	6.59	18.12	15.59	40.30
59	อบต.ท่ากระชับ	นครชัยศรี	6.31	4,046	3.25	19.67	16.48	39.39
60	อบต.ท่าตำหนัก	นครชัยศรี	7.44	8,435	27.91	35.41	29.21	92.53
61	อบต.ท่าพระยา	นครชัยศรี	8.50	3,821	4.10	19.71	12.04	35.85
62	อบต.ไทยาวาส	นครชัยศรี	7.62	2,852	10.77	17.41	12.47	40.65
63	อบต.นครชัยศรี	นครชัยศรี	2.49	2,655	10.17	16.64	12.62	39.43
64	อบต.บางแก้ว	นครชัยศรี	5.59	3,258	14.33	17.72	12.26	44.32
65	อบต.บางแก้วฟ้า	นครชัยศรี	11.04	2,957	4.70	18.21	12.53	35.44
66	อบต.บางพระ	นครชัยศรี	12.86	2,833	2.63	17.50	12.40	32.53
67	อบต.บางระกำ	นครชัยศรี	9.69	4,838	4.52	22.78	15.39	42.70
68	อบต.พะเนียด	นครชัยศรี	4.36	3,863	1.99	19.62	13.91	35.52
69	อบต.ลานตากฟ้า	นครชัยศรี	19.20	8,578	5.91	33.36	24.68	63.95
70	อบต.วัดแค	นครชัยศรี	2.10	1,900	2.49	16.47	8.00	26.95
71	อบต.วัดละมุด	นครชัยศรี	10.62	5,595	6.11	24.71	21.87	52.68
72	อบต.วัดสำโรง	นครชัยศรี	6.01	1,856	2.32	16.38	8.14	26.83
73	อบต.ศรีมหาโพธิ์	นครชัยศรี	11.08	4,344	3.00	20.68	15.31	39.00
74	อบต.สัมปทวน	นครชัยศรี	8.33	3,687	6.35	19.88	16.63	42.85
75	อบต.ห้วยพลู	นครชัยศรี	7.85	2,572	3.76	16.40	13.05	33.20
76	อบต.แหลมบัว	นครชัยศรี	13.09	7,290	6.54	29.77	29.55	65.86
77	อบต.คลองนกกระทุง	บางเลน	40.26	3,538	4.16	19.12	13.70	36.98
78	อบต.ดอนตูม	บางเลน	24.00	5,094	3.20	23.87	24.61	51.68
79	อบต.ไทรงาม	บางเลน	35.84	5,158	3.58	22.65	18.01	44.24
80	อบต.นราภิรมย์	บางเลน	34.00	5,789	13.98	29.31	29.13	72.43
81	อบต.นิลเพชร	บางเลน	63.63	5,120	3.96	22.72	24.62	51.30
82	อบต.บัวปากท่า	บางเลน	44.96	4,421	10.12	21.81	16.62	48.56
83	อบต.บางไทรป่า	บางเลน	41.02	4,225	6.61	20.58	30.02	57.21
84	อบต.บางภาษี	บางเลน	50.51	7,781	16.50	34.44	27.06	78.00
85	อบต.บางระกำ	บางเลน	30.00	5,288	7.79	24.91	35.18	67.88
86	อบต.บางเลน	บางเลน	38.00	5,989	5.61	26.54	17.59	49.75
87	อบต.บางหลวง	บางเลน	66.35	7,284	6.04	30.10	29.74	65.88
88	อบต.ลำพญา	บางเลน	4.67	2,555	4.20	16.38	10.23	30.81
89	อบต.หินมูล	บางเลน	43.51	5,999	4.38	26.16	29.85	60.38
90	อบต.ศาลายา	พุทธมณฑล	18.73	12,540	34.59	46.75	34.83	116.17
91	อบต.ดอนยายหอม	เมืองนครปฐม	29.40	5,144	8.97	24.93	17.06	50.95
92	อบต.ถนนขาด	เมืองนครปฐม	17.18	8,167	9.16	32.69	22.34	64.19
93	อบต.ธรรมศาลา	เมืองนครปฐม	3.11	5,403	4.96	24.22	13.15	42.34
94	อบต.บางแขม	เมืองนครปฐม	35.52	12,967	13.42	47.98	29.68	91.08
95	อบต.บ้านยาง	เมืองนครปฐม	23.70	9,186	7.61	34.31	26.42	68.35
96	อบต.พระประโทน	เมืองนครปฐม	1.94	3,440	5.31	18.24	10.52	34.07
97	อบต.ลำพยา	เมืองนครปฐม	4.76	9,102	21.75	34.36	19.41	75.51
98	อบต.วังตะกู	เมืองนครปฐม	8.78	6,368	20.14	27.32	21.64	69.09
99	อบต.วังเย็น	เมืองนครปฐม	3.44	3,259	4.67	18.22	11.12	34.00
100	อบต.สนามจันทร์	เมืองนครปฐม	4.19	5,013	6.66	22.49	11.76	40.92
101	อบต.สระกะเทียม	เมืองนครปฐม	16.60	7,179	7.81	29.35	22.52	59.68
102	อบต.สวนป่าน	เมืองนครปฐม	8.25	3,495	4.00	18.83	13.71	36.54
103	อบต.หนองงูเหลือม	เมืองนครปฐม	28.60	10,539	6.51	37.57	31.67	75.75

ลำดับ	ชื่อ อปท.	อำเภอ	พื้นที่ (ตร.กม.)	ประชากร ณ 30ก.ย.67(คน)	จัดเก็บเอง (ล้านบาท)	รัฐจัดสรร (ล้านบาท)	เงินอุดหนุน (ล้านบาท)	รายได้รวม (ล้านบาท)
104	อบต.หนองดินแดง	เมืองนครปฐม	10.13	5,267	4.55	23.20	19.68	47.43
105	อบต.หนองปากโลง	เมืองนครปฐม	11.57	8,725	11.70	33.43	26.18	71.32
106	อบต.ห้วยจรเข้	เมืองนครปฐม	4.40	5,151	6.54	24.45	12.85	43.84
107	อบต.คลองใหม่	สามพราน	14.90	9,894	13.12	39.31	26.87	79.31
108	อบต.ตลาดจินดา	สามพราน	29.00	7,993	9.06	31.83	31.86	72.75
109	อบต.ทรงคนอง	สามพราน	10.02	6,550	13.20	27.57	22.91	63.68
110	อบต.ท่าข้าม	สามพราน	5.65	10,495	21.26	35.83	29.74	86.82
111	อบต.ท่าตลาด	สามพราน	10.54	11,554	15.81	42.19	32.17	90.17
112	อบต.บางช้าง	สามพราน	17.18	8,534	10.56	34.45	42.43	87.44
113	อบต.บางเตย	สามพราน	10.73	7,275	38.38	31.60	31.07	101.05
114	อบต.บ้านใหม่	สามพราน	4.86	4,516	9.85	24.64	14.83	49.33
115	อบต.ยายชา	สามพราน	8.24	8,072	22.73	32.15	26.64	81.53
116	อบต.สามพราน	สามพราน	5.61	5,807	8.56	25.06	26.12	59.74
117	อบต.หอมเกร็ด	สามพราน	13.85	8,461	31.63	36.48	33.30	101.41
รวมรายได้จังหวัดนครปฐม			**2,111.19**	**918,097**	**1,586.27**	**5,083.67**	**4,119.97**	**10,789.91**

จังหวัด นครพนม

ลำดับ	ชื่อ อปท.	อำเภอ	พื้นที่ (ตร.กม.)	ประชากร ณ 30ก.ย.67(คน)	จัดเก็บเอง (ล้านบาท)	รัฐจัดสรร (ล้านบาท)	เงินอุดหนุน (ล้านบาท)	รายได้รวม (ล้านบาท)
1	อบจ.นครพนม	เมืองนครพนม			29.35	271.73	150.95	452.02
2	ทม.นครพนม	เมืองนครพนม	24.13	25,880	103.37	143.06	279.03	525.46
3	ทต.ท่าอุเทน	ท่าอุเทน	18.50	4,705	5.41	28.09	28.78	62.27
4	ทต.เวินพระบาท	ท่าอุเทน	51.20	6,349	4.15	22.23	28.87	55.26
5	ทต.ธาตุพนม	ธาตุพนม	4.60	9,626	11.53	45.66	50.22	107.41
6	ทต.ธาตุพนมใต้	ธาตุพนม	16.41	5,899	1.60	21.80	16.49	39.89
7	ทต.นาหนาด	ธาตุพนม	31.00	5,625	0.93	21.36	21.75	44.03
8	ทต.น้ำก่ำ	ธาตุพนม	64.00	12,220	3.18	34.84	67.18	105.20
9	ทต.ฝั่งแดง	ธาตุพนม	19.00	6,656	2.15	23.77	23.73	49.66
10	ทต.นาแก	นาแก	5.01	4,144	11.70	25.34	23.47	60.51
11	ทต.พระซอง	นาแก	35.00	7,219	1.21	24.77	37.61	63.59
12	ทต.ท่าเรือ	นาหว้า	31.00	6,097	0.71	22.17	23.14	46.03
13	ทต.นาหว้า	นาหว้า	24.50	12,031	4.39	48.56	52.14	105.09
14	ทต.บ้านแพง	บ้านแพง	16.46	8,614	7.47	40.59	51.35	99.41
15	ทต.ปลาปาก	ปลาปาก	12.10	3,858	2.98	23.99	21.86	48.84
16	ทต.โพนสวรรค์	โพนสวรรค์	9.17	5,299	1.69	28.16	31.83	61.67
17	ทต.หนองญาติ	เมืองนครพนม	78.43	10,884	4.47	35.45	38.69	78.61
18	ทต.เรณูนคร	เรณูนคร	24.00	4,321	5.85	26.50	31.86	64.21
19	ทต.หนองย่างชิ้น	เรณูนคร	20.34	4,328	0.45	19.31	18.17	37.94
20	ทต.นาคำ	ศรีสงคราม	59.49	10,111	1.51	29.54	42.86	73.91
21	ทต.บ้านข่า	ศรีสงคราม	113.56	6,904	3.13	23.79	45.63	72.55
22	ทต.ศรีสงคราม	ศรีสงคราม	4.00	4,895	6.10	25.80	28.35	60.24
23	ทต.สามผง	ศรีสงคราม	58.13	8,546	1.88	27.14	46.41	75.42
24	ทต.หาดแพง	ศรีสงคราม	68.00	5,148	2.25	20.16	35.36	57.77
25	อบต.ไชยบุรี	ท่าอุเทน	76.00	8,366	2.59	26.29	41.90	70.78
26	อบต.ท่าจำปา	ท่าอุเทน	85.00	8,825	1.50	28.60	33.93	64.02
27	อบต.โนนตาล	ท่าอุเทน	80.00	7,270	1.29	24.91	30.58	56.78
28	อบต.พนอม	ท่าอุเทน	55.70	5,168	1.44	20.34	18.87	40.66
29	อบต.พะทาย	ท่าอุเทน	55.93	5,173	1.44	20.25	20.76	42.44
30	อบต.รามราช	ท่าอุเทน	125.00	8,879	1.69	27.00	50.55	79.23
31	อบต.หนองเทา	ท่าอุเทน	10.36	4,396	1.45	19.72	16.55	37.72
32	อบต.กุดฉิม	ธาตุพนม	11.00	4,284	1.11	18.69	21.60	41.40
33	อบต.ดอนนางหงส์	ธาตุพนม	21.40	6,456	2.71	22.12	46.51	71.34
34	อบต.นาถ่อน	ธาตุพนม	27.63	8,369	3.45	26.75	35.73	65.92
35	อบต.พระกลางทุ่ง	ธาตุพนม	49.60	7,239	0.70	24.79	32.14	57.63
36	อบต.โพนแพง	ธาตุพนม	11.12	4,815	1.52	19.14	19.21	39.88
37	อบต.แสนพัน	ธาตุพนม	11.00	3,693	0.58	17.55	13.58	31.71
38	อบต.อุ่มเหม้า	ธาตุพนม	54.00	5,915	1.76	21.27	3.70	26.73
39	อบต.ก้านเหลือง	นาแก	56.00	8,018	0.65	25.55	39.40	65.60
40	อบต.คำพี้	นาแก	15.21	4,727	0.55	19.54	22.70	42.78
41	อบต.นาแก	นาแก	25.54	4,273	0.73	19.60	13.45	33.78
42	อบต.นาคู่	นาแก	45.23	6,413	0.67	22.94	22.57	46.18
43	อบต.นาเลียง	นาแก	19.63	4,107	0.32	19.29	23.27	42.88
44	อบต.บ้านแก้ง	นาแก	70.05	6,635	1.24	23.52	30.95	55.71
45	อบต.พิมาน	นาแก	50.62	6,244	0.81	22.47	34.47	57.75
46	อบต.พุ่มแก	นาแก	51.34	6,840	0.64	23.78	23.86	48.28
47	อบต.สีชมพู	นาแก	37.98	3,709	0.91	18.70	14.79	34.40
48	อบต.หนองบ่อ	นาแก	36.97	6,210	1.18	22.24	25.28	48.69
49	อบต.หนองสังข์	นาแก	39.69	7,346	0.86	24.68	43.55	69.09
50	อบต.ดอนเตย	นาทม	69.10	5,692	2.20	21.41	30.74	54.35
51	อบต.นาทม	นาทม	115.61	8,473	2.10	27.04	56.63	85.77

ลำดับ	ชื่อ อปท.	อำเภอ	พื้นที่ (ตร.กม.)	ประชากร ณ 30ก.ย.67(คน)	จัดเก็บเอง (ล้านบาท)	รัฐจัดสรร (ล้านบาท)	เงินอุดหนุน (ล้านบาท)	รายได้รวม (ล้านบาท)
52	อบต.หนองซน	นาทม	139.59	9,435	2.44	27.60	37.47	67.51
53	อบต.นาคูณใหญ่	นาหว้า	13.00	4,674	0.44	19.70	17.79	37.92
54	อบต.นางัว	นาหว้า	53.00	5,680	0.82	22.07	33.67	56.56
55	อบต.นาหว้า	นาหว้า	95.00	6,338	1.00	22.95	28.17	52.11
56	อบต.บ้านเสียว	นาหว้า	43.00	6,564	0.27	23.26	36.35	59.88
57	อบต.เหล่าพัฒนา	นาหว้า	63.00	10,337	0.76	30.11	45.89	76.76
58	อบต.นาเข	บ้านแพง	27.08	2,248	0.36	17.22	11.85	29.43
59	อบต.นางัว	บ้านแพง	95.00	5,277	0.61	20.65	22.38	43.64
60	อบต.ไผ่ล้อม	บ้านแพง	63.30	3,250	1.79	18.48	24.58	44.85
61	อบต.โพนทอง	บ้านแพง	64.00	5,728	0.43	22.59	23.68	46.70
62	อบต.หนองแวง	บ้านแพง	166.50	9,906	1.32	29.68	41.71	72.72
63	อบต.กุตาไก้	ปลาปาก	110.16	9,007	1.13	28.14	45.27	74.54
64	อบต.โคกสว่าง	ปลาปาก	38.50	4,752	0.46	19.76	23.85	44.07
65	อบต.โคกสูง	ปลาปาก	60.05	5,403	0.55	21.08	19.92	41.55
66	อบต.นามะเขือ	ปลาปาก	45.49	6,599	1.35	23.12	83.96	108.43
67	อบต.ปลาปาก	ปลาปาก	110.04	7,021	0.80	24.18	25.93	50.91
68	อบต.มหาชัย	ปลาปาก	69.63	6,217	0.59	22.06	20.90	43.56
69	อบต.หนองเทาใหญ่	ปลาปาก	33.42	3,391	0.73	18.85	15.98	35.56
70	อบต.หนองฮี	ปลาปาก	75.61	7,886	1.70	26.03	31.81	59.55
71	อบต.นาขมิ้น	โพนสวรรค์	91.00	9,685	1.12	29.04	39.10	69.26
72	อบต.นาใน	โพนสวรรค์	53.00	4,873	0.27	19.87	16.06	36.19
73	อบต.นาหัวบ่อ	โพนสวรรค์	65.00	6,075	0.61	21.88	20.72	43.21
74	อบต.บ้านค้อ	โพนสวรรค์	92.00	13,121	1.37	35.89	49.92	87.18
75	อบต.โพนจาน	โพนสวรรค์	65.00	5,050	0.61	20.01	20.54	41.17
76	อบต.โพนบก	โพนสวรรค์	58.00	6,014	0.36	21.70	18.97	41.03
77	อบต.โพนสวรรค์	โพนสวรรค์	96.00	7,745	1.13	24.98	25.01	51.12
78	อบต.กุรุคุ	เมืองนครพนม	52.25	7,537	1.05	25.29	23.49	49.83
79	อบต.ขามเฒ่า	เมืองนครพนม	35.30	8,711	0.88	27.87	61.67	90.42
80	อบต.คำเตย	เมืองนครพนม	107.00	12,344	3.08	34.77	44.49	82.35
81	อบต.ดงขวาง	เมืองนครพนม	27.80	6,294	0.97	22.86	36.43	60.26
82	อบต.ท่าค้อ	เมืองนครพนม	50.00	8,896	2.20	29.03	34.70	65.93
83	อบต.นาทราย	เมืองนครพนม	65.60	5,125	1.47	21.48	19.66	42.61
84	อบต.นาราชควาย	เมืองนครพนม	11.72	7,642	2.35	26.10	52.06	80.51
85	อบต.บ้านกลาง	เมืองนครพนม	23.69	8,371	1.87	26.52	30.32	58.72
86	อบต.บ้านผึ้ง	เมืองนครพนม	166.28	16,857	3.24	42.45	58.86	104.56
87	อบต.โพธิ์ตาก	เมืองนครพนม	68.49	6,866	2.30	23.89	24.33	50.52
88	อบต.วังตามัว	เมืองนครพนม	93.48	9,041	0.98	27.24	38.91	67.13
89	อบต.อาจสามารถ	เมืองนครพนม	21.69	7,452	3.49	25.88	18.20	47.57
90	อบต.โคกหินแฮ่	เรณูนคร	44.00	7,064	1.04	24.35	50.92	76.31
91	อบต.ท่าลาด	เรณูนคร	17.04	3,049	1.06	18.06	14.57	33.70
92	อบต.นาขาม	เรณูนคร	27.21	3,884	0.77	18.82	18.35	37.94
93	อบต.นางาม	เรณูนคร	43.00	8,811	1.56	27.89	66.99	96.43
94	อบต.โพนทอง	เรณูนคร	24.90	4,259	1.31	19.15	31.16	51.63
95	อบต.เรณู	เรณูนคร	48.17	4,783	0.37	20.25	18.31	38.93
96	อบต.เรณูใต้	เรณูนคร	32.10	4,917	0.33	20.02	22.06	42.41
97	อบต.โคกสี	วังยาง	51.77	3,390	1.07	18.21	25.07	44.35
98	อบต.ยอดชาด	วังยาง	47.54	4,986	1.25	19.66	34.69	55.59
99	อบต.วังยาง	วังยาง	111.00	7,243	1.49	24.35	37.74	63.59
100	อบต.ท่าบ่อสงคราม	ศรีสงคราม	95.00	4,991	1.15	19.61	21.83	42.59
101	อบต.นาเดื่อ	ศรีสงคราม	96.00	7,471	0.64	24.42	30.50	55.56
102	อบต.บ้านเอื้อง	ศรีสงคราม	54.89	11,464	1.68	32.22	45.35	79.26
103	อบต.โพนสว่าง	ศรีสงคราม	44.00	5,890	0.70	22.00	22.46	45.15
104	อบต.ศรีสงคราม	ศรีสงคราม	44.46	3,730	0.44	17.23	15.94	33.60
รวมรายได้จังหวัดนครพนม			**5,484.49**	**710,238**	**315.30**	**2,912.53**	**3,643.53**	**6,871.36**

จังหวัด นครราชสีมา

ลำดับ	ชื่อ อปท.	อำเภอ	พื้นที่ (ตร.กม.)	ประชากร ณ 30ก.ย.67(คน)	จัดเก็บเอง (ล้านบาท)	รัฐจัดสรร (ล้านบาท)	เงินอุดหนุน (ล้านบาท)	รายได้รวม (ล้านบาท)
1	อบจ.นครราชสีมา	เมืองนครราชสีมา			182.14	1,611.44	2,533.25	4,326.83
2	ทน.นครราชสีมา	เมืองนครราชสีมา	37.50	112,666	372.02	590.39	784.36	1,746.76
3	ทม.บัวใหญ่	บัวใหญ่	10.63	12,986	17.61	104.70	161.11	283.42
4	ทม.เมืองปัก	ปักธงชัย	12.11	13,234	23.95	57.79	61.11	142.84
5	ทม.ปากช่อง	ปากช่อง	15.25	31,664	71.36	151.20	134.57	357.13
6	ทม.สีคิ้ว	สีคิ้ว	11.63	15,997	22.78	77.16	66.69	166.62
7	ทต.แก้งสนามนาง	แก้งสนามนาง	46.00	8,222	2.10	27.77	27.92	57.78
8	ทต.บึงสำโรง	แก้งสนามนาง	43.00	5,298	0.75	21.38	30.60	52.73
9	ทต.ขามทะเลสอ	ขามทะเลสอ	5.18	4,342	3.45	26.36	29.63	59.45
10	ทต.พันดุง	ขามทะเลสอ	40.00	5,397	1.06	21.96	34.79	57.81
11	ทต.ขามสะแกแสง	ขามสะแกแสง	3.11	4,975	3.03	29.10	24.58	56.71
12	ทต.โนนเมือง	ขามสะแกแสง	35.45	4,016	1.00	18.95	28.62	48.57
13	ทต.หนองหัวฟาน	ขามสะแกแสง	6.41	4,425	1.26	27.28	34.51	63.05
14	ทต.เทพาลัย	คง	5.20	2,688	1.02	21.49	16.20	38.70
15	ทต.เมืองคง	คง	3.15	2,165	2.48	19.83	79.68	101.99
16	ทต.ครบุรีใต้	ครบุรี	91.60	7,768	0.61	26.75	33.99	61.35
17	ทต.จระเข้หิน	ครบุรี	7.00	5,999	2.17	31.76	29.26	63.20
18	ทต.แชะ	ครบุรี	2.70	5,480	8.01	30.70	32.75	71.46
19	ทต.ไทรโยง-ไชยวาล	ครบุรี	5.78	3,628	1.08	23.95	22.83	47.87
20	ทต.สระว่านพระยา	ครบุรี	81.00	5,459	0.57	20.74	21.02	42.33
21	ทต.อรพิมพ์	ครบุรี	47.20	5,814	2.33	22.98	37.38	62.69
22	ทต.จักราช	จักราช	4.00	3,778	4.03	25.17	47.10	76.30
23	ทต.ท่าช้าง	เฉลิมพระเกียรติ	8.00	4,996	3.18	27.53	23.81	54.52
24	ทต.ชุมพวง	ชุมพวง	9.11	8,590	9.37	40.19	45.17	94.74
25	ทต.โชคชัย	โชคชัย	4.00	12,008	7.42	52.16	47.25	106.83
26	ทต.ด่านเกวียน	โชคชัย	10.17	9,883	7.47	41.90	51.87	101.24
27	ทต.ท่าเยี่ยม	โชคชัย	103.00	11,401	7.79	33.89	43.20	84.88
28	ทต.ด่านขุนทด	ด่านขุนทด	4.39	5,932	10.58	32.45	37.78	80.80
29	ทต.หนองกราด	ด่านขุนทด	8.24	4,026	1.11	25.45	19.78	46.34
30	ทต.หนองบัวตะเกียด	ด่านขุนทด	70.75	8,791	1.20	29.33	43.82	74.35
31	ทต.โนนแดง	โนนแดง	6.00	4,240	2.34	26.38	41.47	70.19
32	ทต.วังหิน	โนนแดง	47.00	4,524	0.61	19.10	61.70	81.42
33	ทต.โคกสวาย	โนนไทย	9.69	5,132	3.59	29.30	30.94	63.83
34	ทต.โนนไทย	โนนไทย	1.75	2,963	4.11	22.76	16.66	43.52
35	ทต.บัลลังก์	โนนไทย	85.35	7,673	0.75	27.32	93.98	122.05
36	ทต.ดอนหวาย	โนนสูง	20.49	3,647	2.30	17.31	23.31	42.93
37	ทต.ด่านคล้า	โนนสูง	29.00	8,509	2.77	28.26	39.51	70.54
38	ทต.ตลาดแค	โนนสูง	6.89	3,186	3.96	23.67	32.82	60.45
39	ทต.โนนสูง	โนนสูง	12.95	9,259	12.08	83.86	87.39	183.32
40	ทต.มะค่า	โนนสูง	4.80	1,884	1.21	22.24	13.59	37.03
41	ทต.ใหม่	โนนสูง	66.46	12,867	1.40	37.24	50.27	88.90
42	ทต.โนนจาน	บัวลาย	29.89	7,010	0.62	25.20	26.38	52.21
43	ทต.หนองบัวลาย	บัวลาย	3.03	2,341	0.67	20.65	21.98	43.30
44	ทต.หนองบัวสะอาด	บัวใหญ่	46.40	6,754	1.83	24.37	27.30	53.51
45	ทต.บ้านเหลื่อม	บ้านเหลื่อม	3.25	3,337	1.96	23.75	19.34	45.05
46	ทต.ทุ่งสว่าง	ประทาย	30.00	4,695	1.31	20.11	49.86	71.28
47	ทต.ประทาย	ประทาย	4.80	5,918	9.07	32.43	28.95	70.46
48	ทต.ตะขบ	ปักธงชัย	12.60	5,193	3.83	28.85	32.22	64.90
49	ทต.ตูม	ปักธงชัย	45.00	5,488	0.76	22.64	23.39	46.79
50	ทต.นกออก	ปักธงชัย	60.00	5,734	2.53	22.75	24.93	50.21
51	ทต.บ่อปลาทอง	ปักธงชัย	49.00	3,715	2.09	18.79	23.48	44.35

ลำดับ	ชื่อ อปท.	อำเภอ	พื้นที่ (ตร.กม.)	ประชากร ณ 30ก.ย.67(คน)	จัดเก็บเอง (ล้านบาท)	รัฐจัดสรร (ล้านบาท)	เงินอุดหนุน (ล้านบาท)	รายได้รวม (ล้านบาท)
52	ทต.ปักธงชัย	ปักธงชัย	19.52	4,467	0.67	20.44	23.00	44.11
53	ทต.ภูหลวง	ปักธงชัย	96.00	5,728	1.06	22.48	36.76	60.30
54	ทต.ลำนางแก้ว	ปักธงชัย	84.60	4,720	1.24	19.63	30.48	51.35
55	ทต.กลางดง	ปากช่อง	14.11	4,969	11.70	32.58	29.39	73.67
56	ทต.วังไทร	ปากช่อง	134.30	11,399	20.66	43.77	42.96	107.39
57	ทต.สีมามงคล	ปากช่อง	185.00	9,207	18.17	30.98	31.16	80.32
58	ทต.หมูสี	ปากช่อง	132.40	13,418	112.20	91.04	48.59	251.83
59	ทต.พระทองคำ	พระทองคำ	7.50	3,965	2.77	25.94	26.23	54.95
60	ทต.สระพระ	พระทองคำ	48.80	3,885	0.24	19.12	20.97	40.33
61	ทต.พิมาย	พิมาย	2.16	7,456	6.46	39.12	39.39	84.97
62	ทต.รังกาใหญ่	พิมาย	74.35	14,041	2.04	40.18	53.74	95.96
63	ทต.โคกกรวด	เมืองนครราชสีมา	3.00	6,848	11.87	36.62	31.95	80.44
64	ทต.โคกสูง	เมืองนครราชสีมา	30.56	12,100	9.11	37.96	44.01	91.07
65	ทต.จอหอ	เมืองนครราชสีมา	9.00	17,129	20.13	61.68	38.92	120.73
66	ทต.ไชยมงคล	เมืองนครราชสีมา	79.09	9,272	6.50	29.89	32.53	68.91
67	ทต.ตลาด	เมืองนครราชสีมา	13.53	12,213	9.39	39.42	26.32	75.13
68	ทต.บ้านเกาะ	เมืองนครราชสีมา	8.60	11,632	21.50	37.86	27.18	86.54
69	ทต.บ้านโพธิ์	เมืองนครราชสีมา	44.36	10,691	7.07	35.37	33.75	76.20
70	ทต.บ้านใหม่	เมืองนครราชสีมา	19.55	19,555	21.91	56.26	45.85	124.02
71	ทต.ปรุใหญ่	เมืองนครราชสีมา	16.63	9,718	6.72	33.51	25.47	65.69
72	ทต.พุดซา	เมืองนครราชสีมา	39.46	10,214	4.64	32.72	55.90	93.26
73	ทต.โพธิ์กลาง	เมืองนครราชสีมา	55.23	29,115	5.36	71.49	66.06	142.92
74	ทต.เมืองใหม่โคกกรวด	เมืองนครราชสีมา	64.17	16,180	21.85	44.64	37.18	103.67
75	ทต.สุรนารี	เมืองนครราชสีมา	40.00	22,266	15.45	65.52	42.74	123.71
76	ทต.หนองกระทุ่ม	เมืองนครราชสีมา	18.50	10,062	4.63	35.59	23.17	63.40
77	ทต.หนองไข่น้ำ	เมืองนครราชสีมา	43.44	6,151	1.72	23.99	33.92	59.63
78	ทต.หนองบัวศาลา	เมืองนครราชสีมา	36.61	26,577	41.08	68.22	59.37	168.66
79	ทต.หนองไผ่ล้อม	เมืองนครราชสีมา	17.00	13,508	4.36	73.63	55.56	133.55
80	ทต.หัวทะเล	เมืองนครราชสีมา	15.95	27,883	25.78	97.39	66.72	189.89
81	ทต.เมืองยาง	เมืองยาง	68.54	8,028	3.66	27.31	39.30	70.28
82	ทต.ขุย	ลำทะเมนชัย	51.77	3,834	2.09	18.41	17.37	37.88
83	ทต.ช่องแมว	ลำทะเมนชัย	95.00	12,215	1.15	35.58	129.99	166.72
84	ทต.บ้านยาง	ลำทะเมนชัย	110.60	6,989	0.61	24.88	32.20	57.68
85	ทต.ไพล	ลำทะเมนชัย	35.50	4,699	0.48	19.56	29.08	49.12
86	ทต.หนองบัววง	ลำทะเมนชัย	8.25	4,550	2.32	26.83	24.70	53.86
87	ทต.วังน้ำเขียว	วังน้ำเขียว	206.00	8,914	3.35	27.92	36.40	67.66
88	ทต.ศาลเจ้าพ่อ	วังน้ำเขียว	2.37	1,888	2.90	19.13	13.37	35.39
89	ทต.คลองไผ่	สีคิ้ว	7.68	3,580	1.74	25.60	17.03	44.37
90	ทต.ลาดบัวขาว	สีคิ้ว	7.54	3,998	3.32	24.51	19.70	47.53
91	ทต.สีคิ้ว	สีคิ้ว	55.37	5,682	5.61	23.44	23.84	52.90
92	ทต.หนองน้ำใส	สีคิ้ว	101.00	13,256	1.63	36.74	41.23	79.60
93	ทต.สีดา	สีดา	9.85	3,572	3.14	24.47	21.54	49.15
94	ทต.กุดจิก	สูงเนิน	5.92	2,681	5.50	23.81	16.28	45.59
95	ทต.สูงเนิน	สูงเนิน	12.38	9,623	22.20	42.71	18.12	83.02
96	ทต.โนนสมบูรณ์	เสิงสาง	4.00	5,699	3.37	30.33	20.99	54.68
97	ทต.สุขไพบูลย์	เสิงสาง	128.00	11,667	2.26	33.64	43.69	79.60
98	ทต.เสิงสาง	เสิงสาง	13.00	7,461	9.58	34.50	35.94	80.02
99	ทต.หนองหัวแรต	หนองบุญมาก	93.99	8,819	7.46	28.50	29.93	65.89
100	ทต.แหลมทอง	หนองบุญมาก	60.23	6,167	2.41	22.89	54.47	79.77
101	ทต.กงรถ	ห้วยแถลง	50.00	4,465	0.30	19.24	19.62	39.16
102	ทต.ห้วยแถลง	ห้วยแถลง	2.62	3,019	2.28	31.00	19.67	52.95
103	ทต.หินดาด	ห้วยแถลง	7.50	2,728	0.94	21.08	15.88	37.90

ลำดับ	ชื่อ อปท.	อำเภอ	พื้นที่ (ตร.กม.)	ประชากร ณ 30ก.ย.67(คน)	จัดเก็บเอง (ล้านบาท)	รัฐจัดสรร (ล้านบาท)	เงินอุดหนุน (ล้านบาท)	รายได้รวม (ล้านบาท)
104	อบต.โนนสำราญ	แก้งสนามนาง	67.00	7,051	1.24	25.51	36.80	63.54
105	อบต.บึงพะไล	แก้งสนามนาง	69.63	10,766	1.40	32.35	48.40	82.15
106	อบต.สีสุก	แก้งสนามนาง	46.00	4,648	0.60	19.41	21.42	41.43
107	อบต.ขามทะเลสอ	ขามทะเลสอ	34.04	3,283	3.32	18.38	17.26	38.96
108	อบต.บึงอ้อ	ขามทะเลสอ	51.79	6,046	1.83	24.03	19.90	45.77
109	อบต.โป่งแดง	ขามทะเลสอ	30.26	5,259	3.54	21.92	24.09	49.55
110	อบต.หนองสรวง	ขามทะเลสอ	42.00	6,094	1.24	23.16	20.28	44.68
111	อบต.ขามสะแกแสง	ขามสะแกแสง	45.00	7,150	0.84	25.87	30.36	57.07
112	อบต.ชีวึก	ขามสะแกแสง	43.00	4,994	0.21	20.12	26.88	47.22
113	อบต.พะงาด	ขามสะแกแสง	39.00	4,842	1.30	22.92	22.12	46.35
114	อบต.เมืองเกษตร	ขามสะแกแสง	17.66	3,844	0.59	18.84	20.79	40.22
115	อบต.เมืองนาท	ขามสะแกแสง	37.00	4,491	0.69	19.63	21.02	41.34
116	อบต.หนองหัวฟาน	ขามสะแกแสง	41.47	3,722	0.48	19.11	12.82	32.41
117	อบต.ขามสมบูรณ์	คง	41.06	3,978	0.30	19.46	16.88	36.64
118	อบต.คูขาด	คง	78.00	9,937	0.51	31.57	46.99	79.08
119	อบต.ดอนใหญ่	คง	45.37	4,841	0.58	20.09	24.08	44.75
120	อบต.ตาจั่น	คง	75.81	7,739	1.55	26.84	33.12	61.52
121	อบต.เทพาลัย	คง	71.66	6,413	0.34	24.64	27.39	52.37
122	อบต.โนนเต็ง	คง	52.14	7,116	0.85	25.10	27.06	53.00
123	อบต.บ้านปรางค์	คง	106.44	8,986	3.50	28.95	35.31	67.76
124	อบต.เมืองคง	คง	70.89	8,439	1.26	28.84	38.14	68.24
125	อบต.หนองบัว	คง	72.06	7,649	0.64	26.24	27.34	54.22
126	อบต.หนองมะนาว	คง	64.36	8,154	0.71	27.66	17.23	45.61
127	อบต.ครบุรี	ครบุรี	51.00	5,967	0.51	22.82	21.69	45.02
128	อบต.โคกกระชาย	ครบุรี	357.00	11,588	0.94	34.10	40.61	75.65
129	อบต.จระเข้หิน	ครบุรี	478.00	3,509	2.32	16.69	8.30	27.32
130	อบต.เฉลียง	ครบุรี	87.55	7,506	1.92	26.22	31.62	59.76
131	อบต.แชะ	ครบุรี	87.00	7,860	1.95	26.77	35.73	64.45
132	อบต.ตะแบกบาน	ครบุรี	58.80	5,275	0.82	20.48	15.73	37.02
133	อบต.บ้านใหม่	ครบุรี	67.00	7,302	0.44	25.64	34.64	60.72
134	อบต.มาบตะโกเอน	ครบุรี	72.00	5,047	0.74	20.22	24.66	45.62
135	อบต.ลำเพียก	ครบุรี	299.60	7,053	0.83	24.71	30.70	56.24
136	อบต.คลองเมือง	จักราช	71.63	8,473	0.65	27.68	30.14	58.48
137	อบต.จักราช	จักราช	81.00	8,398	1.70	27.48	40.68	69.86
138	อบต.ทองหลาง	จักราช	37.95	7,927	2.33	26.42	34.06	62.82
139	อบต.ศรีละกอ	จักราช	93.00	9,859	1.18	30.56	56.69	88.43
140	อบต.สีสุก	จักราช	96.00	8,713	1.38	28.51	45.77	75.66
141	อบต.หนองขาม	จักราช	85.00	9,610	0.82	29.82	36.71	67.35
142	อบต.หนองพลวง	จักราช	37.00	7,557	1.42	26.25	42.36	70.02
143	อบต.หินโคน	จักราช	62.88	6,634	1.27	23.84	25.48	50.59
144	อบต.ช้างทอง	เฉลิมพระเกียรติ	22.00	4,749	0.97	20.08	22.72	43.77
145	อบต.ท่าช้าง	เฉลิมพระเกียรติ	106.00	3,073	1.28	17.96	11.74	30.98
146	อบต.พระพุทธ	เฉลิมพระเกียรติ	22.00	6,059	0.93	23.79	19.58	44.31
147	อบต.หนองงูเหลือม	เฉลิมพระเกียรติ	39.50	10,053	4.09	31.63	51.30	87.01
148	อบต.หนองยาง	เฉลิมพระเกียรติ	82.00	6,999	1.85	24.76	24.68	51.29
149	อบต.ชุมพวง	ชุมพวง	44.18	3,476	0.27	18.86	11.62	30.75
150	อบต.ตลาดไทร	ชุมพวง	47.00	12,506	0.56	36.20	53.33	90.09
151	อบต.ท่าลาด	ชุมพวง	128.00	12,746	1.70	37.20	41.97	80.87
152	อบต.โนนตูม	ชุมพวง	50.00	6,937	0.50	24.75	29.07	54.32
153	อบต.โนนยอ	ชุมพวง	54.00	6,720	1.72	24.42	22.07	48.22
154	อบต.โนนรัง	ชุมพวง	93.57	9,738	1.21	30.37	38.80	70.38
155	อบต.ประสุข	ชุมพวง	58.63	12,097	1.70	35.67	47.96	85.34

ลำดับ	ชื่อ อปท.	อำเภอ	พื้นที่ (ตร.กม.)	ประชากร ณ 30ก.ย.67(คน)	จัดเก็บเอง (ล้านบาท)	รัฐจัดสรร (ล้านบาท)	เงินอุดหนุน (ล้านบาท)	รายได้รวม (ล้านบาท)
156	อบต.สาหร่าย	ชุมพวง	30.00	3,786	0.36	19.18	23.71	43.25
157	อบต.หนองหลัก	ชุมพวง	54.26	5,058	0.79	20.26	20.10	41.15
158	อบต.กระโทก	โชคชัย	22.00	3,876	2.41	17.93	14.72	35.06
159	อบต.โชคชัย	โชคชัย	31.22	5,694	8.22	22.54	41.39	72.14
160	อบต.ด่านเกวียน	โชคชัย	21.00	3,436	1.81	18.34	10.80	30.95
161	อบต.ท่าจะหลุง	โชคชัย	60.00	5,217	0.85	20.66	26.31	47.82
162	อบต.ท่าลาดขาว	โชคชัย	25.00	3,973	0.98	19.29	14.68	34.95
163	อบต.ท่าอ่าง	โชคชัย	25.00	5,083	5.09	20.36	21.74	47.19
164	อบต.ทุ่งอรุณ	โชคชัย	69.00	8,073	1.50	28.79	42.85	73.15
165	อบต.พลับพลา	โชคชัย	47.00	8,543	1.71	28.82	29.84	60.37
166	อบต.ละลมใหม่พัฒนา	โชคชัย	52.10	6,685	0.95	24.45	29.85	55.25
167	อบต.กุดพิมาน	ด่านขุนทด	62.05	9,764	1.28	30.85	35.64	67.77
168	อบต.ด่านขุนทด	ด่านขุนทด	63.31	9,226	4.53	30.99	31.04	66.57
169	อบต.ด่านนอก	ด่านขุนทด	46.68	4,153	0.30	19.51	18.89	38.70
170	อบต.ด่านใน	ด่านขุนทด	72.96	4,757	0.45	19.66	18.98	39.09
171	อบต.ตะเคียน	ด่านขุนทด	107.12	11,537	2.02	34.80	51.25	88.08
172	อบต.โนนเมืองพัฒนา	ด่านขุนทด	47.75	4,514	0.47	19.84	25.13	45.44
173	อบต.บ้านเก่า	ด่านขุนทด	88.29	7,385	1.75	25.84	38.83	66.41
174	อบต.บ้านแปรง	ด่านขุนทด	79.86	6,599	1.16	24.97	21.45	47.57
175	อบต.พันชนะ	ด่านขุนทด	90.36	6,512	0.40	24.32	25.53	50.26
176	อบต.สระจรเข้	ด่านขุนทด	83.78	6,223	0.41	23.67	24.97	49.05
177	อบต.หนองกราด	ด่านขุนทด	151.26	5,794	0.70	24.65	29.48	54.82
178	อบต.หนองไทร	ด่านขุนทด	65.18	5,124	1.85	21.19	21.24	44.28
179	อบต.หนองบัวละคร	ด่านขุนทด	42.46	3,518	0.33	18.68	18.83	37.84
180	อบต.ห้วยบง	ด่านขุนทด	200.97	10,529	3.40	31.31	42.46	77.17
181	อบต.หินดาด	ด่านขุนทด	202.96	13,595	2.40	39.41	69.86	111.66
182	อบต.บึงปรือ	เทพารักษ์	132.68	4,264	0.27	19.55	20.89	40.71
183	อบต.วังยายทอง	เทพารักษ์	56.59	4,777	0.51	21.13	32.27	53.91
184	อบต.สำนักตะคร้อ	เทพารักษ์	69.59	7,165	2.00	25.65	24.14	51.80
185	อบต.หนองแวง	เทพารักษ์	154.85	9,047	1.28	28.49	47.96	77.73
186	อบต.ดอนยาวใหญ่	โนนแดง	23.00	3,397	0.87	18.22	25.82	44.92
187	อบต.โนนแดง	โนนแดง	55.00	3,990	1.76	18.66	19.98	40.40
188	อบต.โนนตาเถร	โนนแดง	50.00	3,764	1.38	18.32	15.23	34.93
189	อบต.สำพะเนียง	โนนแดง	38.00	4,778	1.49	19.62	17.15	38.25
190	อบต.กำปัง	โนนไทย	53.01	9,715	0.75	30.83	42.47	74.05
191	อบต.ค้างพลู	โนนไทย	78.73	5,314	0.28	21.71	11.31	33.30
192	อบต.ด่านจาก	โนนไทย	48.39	8,693	2.23	28.81	33.07	64.11
193	อบต.ถนนโพธิ์	โนนไทย	26.56	3,823	0.50	18.87	17.46	36.83
194	อบต.โนนไทย	โนนไทย	69.65	9,085	1.68	30.35	45.09	77.12
195	อบต.บ้านวัง	โนนไทย	38.39	4,559	0.31	19.72	17.70	37.73
196	อบต.มะค่า	โนนไทย	54.61	4,039	0.66	19.06	15.13	34.85
197	อบต.สายออ	โนนไทย	23.51	1,984	0.39	17.18	19.56	37.12
198	อบต.สำโรง	โนนไทย	46.51	6,850	0.74	25.79	31.05	57.58
199	อบต.ขามเฒ่า	โนนสูง	46.59	6,077	0.30	23.46	36.24	60.00
200	อบต.จันอัด	โนนสูง	30.15	4,929	1.91	19.91	18.06	39.88
201	อบต.ดอนชมพู	โนนสูง	44.31	7,717	4.79	26.66	41.21	72.66
202	อบต.โตนด	โนนสูง	35.82	7,558	2.18	26.52	50.58	79.28
203	อบต.ธารปราสาท	โนนสูง	42.60	6,683	3.35	38.96	20.62	62.93
204	อบต.บิง	โนนสูง	32.58	6,700	1.28	24.86	22.94	49.07
205	อบต.พลสงคราม	โนนสูง	69.63	8,468	1.77	28.39	35.70	65.86
206	อบต.มะค่า	โนนสูง	79.12	8,009	1.16	27.77	28.60	57.54
207	อบต.เมืองปราสาท	โนนสูง	46.58	7,473	0.46	26.84	29.50	56.80

ลำดับ	ชื่อ อปท.	อำเภอ	พื้นที่ (ตร.กม.)	ประชากร ณ 30ก.ย.67(คน)	จัดเก็บเอง (ล้านบาท)	รัฐจัดสรร (ล้านบาท)	เงินอุดหนุน (ล้านบาท)	รายได้รวม (ล้านบาท)
208	อบต.ลำคอหงษ์	โนนสูง	45.19	6,462	0.87	24.19	50.13	75.19
209	อบต.ลำมูล	โนนสูง	20.86	3,561	1.06	18.82	13.65	33.53
210	อบต.หลุมข้าว	โนนสูง	100.22	10,282	1.26	32.49	38.80	72.55
211	อบต.บัวลาย	บัวลาย	79.40	4,905	0.29	21.20	3.50	24.99
212	อบต.เมืองพะไล	บัวลาย	22.09	4,083	1.13	19.62	16.74	37.49
213	อบต.หนองหว้า	บัวลาย	34.82	5,148	0.95	21.33	26.39	48.67
214	อบต.กุดจอก	บัวใหญ่	48.65	5,767	0.74	22.20	22.63	45.57
215	อบต.ขุนทอง	บัวใหญ่	51.00	7,853	1.33	27.21	27.77	56.31
216	อบต.ดอนตะหนิน	บัวใหญ่	28.19	4,035	0.36	19.10	16.41	35.87
217	อบต.ด่านช้าง	บัวใหญ่	29.71	7,451	1.63	26.05	32.58	60.26
218	อบต.โนนทองหลาง	บัวใหญ่	58.81	8,283	1.40	27.80	36.00	65.20
219	อบต.บัวใหญ่	บัวใหญ่	45.35	7,816	0.68	27.59	22.62	50.89
220	อบต.เสมาใหญ่	บัวใหญ่	33.13	4,681	0.07	19.64	3.45	23.17
221	อบต.หนองแจ้งใหญ่	บัวใหญ่	35.27	6,476	0.87	23.95	24.91	49.73
222	อบต.ห้วยยาง	บัวใหญ่	59.86	7,451	0.72	26.13	28.19	55.04
223	อบต.โคกกระเบื้อง	บ้านเหลื่อม	125.00	8,790	0.54	28.43	34.03	62.99
224	อบต.ช่อระกา	บ้านเหลื่อม	47.81	3,641	0.31	18.81	20.42	39.54
225	อบต.บ้านเหลื่อม	บ้านเหลื่อม	33.75	2,323	0.72	17.60	13.46	31.77
226	อบต.วังโพธิ์	บ้านเหลื่อม	26.00	2,264	0.28	17.62	10.46	28.36
227	อบต.กระทุ่มราย	ประทาย	73.00	7,027	1.56	26.21	27.03	54.80
228	อบต.โคกกลาง	ประทาย	39.00	5,883	1.14	23.04	27.83	52.00
229	อบต.ดอนมัน	ประทาย	37.00	5,226	0.50	21.41	18.75	40.66
230	อบต.ตลาดไทร	ประทาย	86.91	5,838	0.61	22.77	21.97	45.36
231	อบต.นางรำ	ประทาย	39.00	5,682	0.89	23.05	28.87	52.81
232	อบต.โนนเพ็ด	ประทาย	51.00	5,498	0.29	22.22	20.45	42.97
233	อบต.ประทาย	ประทาย	42.20	4,083	1.18	18.66	18.12	37.96
234	อบต.เมืองโดน	ประทาย	36.00	3,905	0.22	18.65	18.70	37.56
235	อบต.วังไม้แดง	ประทาย	42.28	6,213	0.66	23.57	32.73	56.97
236	อบต.หนองค่าย	ประทาย	33.00	5,034	0.57	20.29	21.39	42.26
237	อบต.หนองพลวง	ประทาย	42.35	5,602	0.55	22.29	23.19	46.03
238	อบต.หันห้วยทราย	ประทาย	40.00	5,429	0.53	21.88	23.53	45.94
239	อบต.เกษมทรัพย์	ปักธงชัย	10.40	3,577	0.51	18.71	13.79	33.01
240	อบต.โคกไทย	ปักธงชัย	19.60	4,886	1.20	19.59	17.13	37.92
241	อบต.จิ๊ว	ปักธงชัย	25.00	6,694	3.09	25.07	27.41	55.57
242	อบต.ดอน	ปักธงชัย	50.00	4,098	0.40	18.46	23.44	42.30
243	อบต.ตะขบ	ปักธงชัย	330.00	10,227	1.32	34.34	49.08	84.73
244	อบต.ตะคุ	ปักธงชัย	106.00	11,998	3.92	36.26	46.74	86.92
245	อบต.ธงชัยเหนือ	ปักธงชัย	160.00	8,699	7.04	29.79	40.13	76.96
246	อบต.สะแกราช	ปักธงชัย	60.00	8,350	3.87	28.43	45.16	77.46
247	อบต.สำโรง	ปักธงชัย	20.00	3,493	0.48	18.76	13.26	32.50
248	อบต.สุขเกษม	ปักธงชัย	19.47	4,655	0.44	19.75	22.27	42.46
249	อบต.ขนงพระ	ปากช่อง	93.00	13,386	13.50	45.87	37.80	97.16
250	อบต.คลองม่วง	ปากช่อง	115.14	10,620	3.31	38.56	45.95	87.81
251	อบต.จันทึก	ปากช่อง	99.20	17,955	3.94	46.55	60.11	110.60
252	อบต.ปากช่อง	ปากช่อง	148.00	17,885	20.13	50.35	50.20	120.68
253	อบต.โป่งตาลอง	ปากช่อง	108.69	5,508	17.17	36.56	19.92	73.64
254	อบต.พญาเย็น	ปากช่อง	81.00	7,894	19.74	32.49	26.80	79.03
255	อบต.วังกะทะ	ปากช่อง	142.00	9,727	3.62	32.12	28.46	64.20
256	อบต.หนองน้ำแดง	ปากช่อง	77.06	10,226	49.98	49.60	33.74	133.32
257	อบต.หนองสาหร่าย	ปากช่อง	179.00	33,932	7.17	84.18	96.05	187.41
258	อบต.ทัพรั้ง	พระทองคำ	110.50	12,086	1.00	35.12	53.12	89.24
259	อบต.พังเทียม	พระทองคำ	82.50	8,997	1.06	29.93	38.31	69.30

ลำดับ	ชื่อ อปท.	อำเภอ	พื้นที่ (ตร.กม.)	ประชากร ณ 30ก.ย.67(คน)	จัดเก็บเอง (ล้านบาท)	รัฐจัดสรร (ล้านบาท)	เงินอุดหนุน (ล้านบาท)	รายได้รวม (ล้านบาท)
260	อบต.มาบกราด	พระทองคำ	45.78	4,398	0.60	19.77	14.81	35.18
261	อบต.หนองหอย	พระทองคำ	58.75	7,372	1.34	25.97	25.85	53.16
262	อบต.กระชอน	พิมาย	97.07	8,193	0.89	28.15	30.88	59.92
263	อบต.กระเบื้องใหญ่	พิมาย	54.30	6,336	3.20	23.64	22.77	49.61
264	อบต.ชีวาน	พิมาย	11.63	4,620	0.35	19.97	20.66	40.98
265	อบต.ดงใหญ่	พิมาย	84.43	10,567	2.44	33.18	90.74	126.36
266	อบต.ท่าหลวง	พิมาย	58.37	5,667	0.48	22.80	25.55	48.82
267	อบต.ธารละหลอด	พิมาย	47.36	4,014	0.43	19.29	15.21	34.93
268	อบต.นิคมสร้างตนเอง	พิมาย	64.00	11,192	0.70	34.11	48.49	83.30
269	อบต.ในเมือง	พิมาย	48.07	14,868	10.28	46.88	45.68	102.84
270	อบต.โบสถ์	พิมาย	156.30	19,150	2.94	50.70	74.76	128.41
271	อบต.สัมฤทธิ์	พิมาย	51.56	9,039	1.35	43.01	32.39	76.75
272	อบต.หนองระเวียง	พิมาย	115.20	10,804	8.72	32.69	37.72	79.13
273	อบต.จอหอ	เมืองนครราชสีมา	26.97	18,476	14.68	55.28	38.88	108.83
274	อบต.พลกรัง	เมืองนครราชสีมา	18.65	4,241	2.17	19.44	15.20	36.81
275	อบต.พะเนา	เมืองนครราชสีมา	18.16	5,280	2.50	21.40	21.17	45.07
276	อบต.มะเริง	เมืองนครราชสีมา	9.80	9,704	2.78	32.88	21.41	57.07
277	อบต.สีมุม	เมืองนครราชสีมา	18.61	6,541	1.14	24.74	23.20	49.08
278	อบต.หนองจะบก	เมืองนครราชสีมา	23.56	14,712	7.47	44.87	32.16	84.51
279	อบต.หนองระเวียง	เมืองนครราชสีมา	54.77	13,693	19.23	42.21	41.92	103.35
280	อบต.หมื่นไวย	เมืองนครราชสีมา	9.76	10,757	9.93	33.79	30.11	73.83
281	อบต.กระเบื้องนอก	เมืองยาง	62.00	6,884	2.05	24.96	32.42	59.44
282	อบต.โนนอุดม	เมืองยาง	51.00	5,198	0.66	21.57	23.50	45.73
283	อบต.ละหานปลาค้าว	เมืองยาง	66.00	7,286	0.69	25.76	33.65	60.10
284	อบต.ไทยสามัคคี	วังน้ำเขียว	252.00	7,284	2.87	24.44	28.39	55.69
285	อบต.ระเริง	วังน้ำเขียว	99.00	6,104	0.26	22.75	26.65	49.66
286	อบต.วังหมี	วังน้ำเขียว	202.00	10,229	1.55	30.92	38.98	71.45
287	อบต.อุดมทรัพย์	วังน้ำเขียว	254.00	11,495	2.40	34.21	44.91	81.52
288	อบต.กฤษณา	สีคิ้ว	194.00	7,439	1.91	25.34	23.60	50.84
289	อบต.กุดน้อย	สีคิ้ว	87.00	7,608	1.73	27.01	24.52	53.27
290	อบต.คลองไผ่	สีคิ้ว	108.64	6,267	0.66	22.37	25.61	48.64
291	อบต.ดอนเมือง	สีคิ้ว	123.00	7,636	0.50	25.89	27.92	54.31
292	อบต.บ้านหัน	สีคิ้ว	47.70	4,562	2.69	18.72	15.57	36.98
293	อบต.มิตรภาพ	สีคิ้ว	62.00	7,497	2.58	25.84	23.23	51.66
294	อบต.ลาดบัวขาว	สีคิ้ว	141.00	15,189	8.47	44.77	43.26	96.50
295	อบต.วังโรงใหญ่	สีคิ้ว	111.00	8,367	2.00	28.21	27.15	57.37
296	อบต.หนองบัวน้อย	สีคิ้ว	78.00	6,374	2.72	24.20	31.42	58.34
297	อบต.หนองหญ้าขาว	สีคิ้ว	135.00	10,176	5.85	30.83	28.35	65.04
298	อบต.โนนประดู่	สีดา	50.60	3,737	0.43	19.11	30.15	49.70
299	อบต.โพนทอง	สีดา	35.80	3,197	0.58	18.96	14.22	33.76
300	อบต.สามเมือง	สีดา	23.10	4,085	1.05	19.09	20.30	40.44
301	อบต.สีดา	สีดา	25.00	3,239	1.33	18.30	11.88	31.51
302	อบต.หนองตาดใหญ่	สีดา	35.16	5,339	0.97	21.75	19.68	42.40
303	อบต.กุดจิก	สูงเนิน	4.00	2,348	0.61	17.57	14.69	32.87
304	อบต.โค้งยาง	สูงเนิน	4.40	2,511	0.49	17.48	11.53	29.50
305	อบต.โคราช	สูงเนิน	7.20	2,632	0.45	17.82	9.14	27.41
306	อบต.นากลาง	สูงเนิน	52.90	7,292	33.09	26.08	36.10	95.28
307	อบต.โนนค่า	สูงเนิน	86.05	5,007	0.23	20.40	23.58	44.21
308	อบต.บุ่งขี้เหล็ก	สูงเนิน	31.27	4,297	0.86	19.09	17.47	37.41
309	อบต.มะเกลือเก่า	สูงเนิน	177.32	12,977	2.95	37.26	55.42	95.63
310	อบต.มะเกลือใหม่	สูงเนิน	124.68	8,176	2.95	27.35	34.93	65.23
311	อบต.สูงเนิน	สูงเนิน	59.02	11,500	19.06	35.92	31.93	86.90

ลำดับ	ชื่อ อปท.	อำเภอ	พื้นที่ (ตร.กม.)	ประชากร ณ 30ก.ย.67(คน)	จัดเก็บเอง (ล้านบาท)	รัฐจัดสรร (ล้านบาท)	เงินอุดหนุน (ล้านบาท)	รายได้รวม (ล้านบาท)
312	อบต.เสมา	สูงเนิน	80.40	9,032	0.69	29.73	40.95	71.37
313	อบต.หนองตะไก้	สูงเนิน	116.00	7,198	2.26	24.90	53.97	81.12
314	อบต.กุดโบสถ์	เสิงสาง	284.00	14,237	3.52	39.19	48.45	91.16
315	อบต.โนนสมบูรณ์	เสิงสาง	161.40	4,728	0.50	19.84	24.33	44.67
316	อบต.บ้านราษฎร์	เสิงสาง	269.86	7,408	1.95	25.61	24.03	51.59
317	อบต.สระตะเคียน	เสิงสาง	290.00	11,579	1.45	33.84	40.45	75.74
318	อบต.เสิงสาง	เสิงสาง	127.70	7,003	2.28	24.62	22.66	49.55
319	อบต.ไทยเจริญ	หนองบุญมาก	28.00	3,122	0.98	18.40	21.97	41.35
320	อบต.บ้านใหม่	หนองบุญมาก	28.00	5,011	0.72	19.68	15.90	36.31
321	อบต.ลุงเขว้า	หนองบุญมาก	65.00	4,734	0.35	19.54	16.90	36.79
322	อบต.สารภี	หนองบุญมาก	107.00	9,374	0.80	29.85	37.51	68.16
323	อบต.หนองตะไก้	หนองบุญมาก	54.21	8,475	1.56	27.66	32.99	62.21
324	อบต.หนองบุนนาก	หนองบุญมาก	101.29	10,636	2.42	31.73	37.75	71.90
325	อบต.หนองไม้ไผ่	หนองบุญมาก	80.00	4,118	0.30	19.54	18.02	37.86
326	อบต.จิ้ว	ห้วยแถลง	45.00	8,631	0.40	28.36	31.77	60.54
327	อบต.ตะโก	ห้วยแถลง	40.00	4,497	0.27	19.87	37.17	57.32
328	อบต.ทับสวาย	ห้วยแถลง	28.00	3,979	1.02	19.06	16.28	36.36
329	อบต.เมืองพลับพลา	ห้วยแถลง	57.00	8,801	2.44	28.49	32.53	63.46
330	อบต.หลุ่งตะเคียน	ห้วยแถลง	84.00	9,305	2.86	29.36	64.03	96.25
331	อบต.หลุ่งประดู่	ห้วยแถลง	81.00	10,515	0.59	32.31	46.23	79.12
332	อบต.ห้วยแคน	ห้วยแถลง	28.00	4,319	0.22	19.68	19.24	39.15
333	อบต.ห้วยแถลง	ห้วยแถลง	59.20	7,388	1.28	26.06	30.77	58.11
334	อบต.หินดาด	ห้วยแถลง	74.00	7,744	0.55	26.42	35.74	62.72
รวมรายได้จังหวัดนครราชสีมา			**20,870.77**	**2,614,960**	**1,897.74**	**11,784.77**	**14,022.07**	**27,704.58**

จังหวัด นครศรีธรรมราช

ลำดับ	ชื่อ อปท.	อำเภอ	พื้นที่ (ตร.กม.)	ประชากร ณ 30ก.ย.67(คน)	จัดเก็บเอง (ล้านบาท)	รัฐจัดสรร (ล้านบาท)	เงินอุดหนุน (ล้านบาท)	รายได้รวม (ล้านบาท)
1	อบจ.นครศรีธรรมราช	เมืองนครศรีธรรมราช			67.95	767.60	381.53	1,217.09
2	ทน.นครศรีธรรมราช	เมืองนครศรีธรรมราช	22.56	94,967	161.14	392.72	870.62	1,424.48
3	ทม.ท่าขึ้น	ท่าศาลา	72.70	13,821	1.10	39.55	60.73	101.38
4	ทม.ท่าศาลา	ท่าศาลา	26.84	29,953	17.79	72.66	107.32	197.76
5	ทม.ชะมาย	ทุ่งสง	22.00	14,222	18.34	42.13	49.17	109.64
6	ทม.ทุ่งสง	ทุ่งสง	7.17	29,001	36.17	229.16	318.08	583.41
7	ทม.ปากพนัง	ปากพนัง	7.35	18,427	25.47	163.22	252.53	441.22
8	ทม.ปากพูน	เมืองนครศรีธรรมราช	69.34	34,007	32.94	85.94	110.94	229.82
9	ทต.ขนอม	ขนอม	1.76	4,332	4.05	25.91	19.90	49.86
10	ทต.ท้องเนียน	ขนอม	60.00	5,689	6.92	21.31	34.97	63.20
11	ทต.อ่าวขนอม	ขนอม	140.63	9,743	11.48	34.37	54.38	100.22
12	ทต.จันดี	ฉวาง	33.23	7,247	6.74	38.40	32.69	77.83
13	ทต.ฉวาง	ฉวาง	2.00	2,383	1.51	20.83	14.94	37.27
14	ทต.ปากน้ำฉวาง	ฉวาง	55.00	4,317	12.04	18.27	26.52	56.83
15	ทต.ไม้เรียง	ฉวาง	2.48	2,247	1.38	19.99	24.56	45.93
16	ทต.ดอนตรอ	เฉลิมพระเกียรติ	20.64	5,564	1.86	21.70	30.14	53.69
17	ทต.ทางพูน	เฉลิมพระเกียรติ	41.00	8,783	1.91	28.06	44.72	74.69
18	ทต.ชะอวด	ชะอวด	0.50	3,385	2.42	23.86	38.98	65.26
19	ทต.ท่าประจะ	ชะอวด	31.98	6,039	1.87	23.28	31.95	57.09
20	ทต.สวนขัน	ช้างกลาง	62.39	4,808	1.14	19.52	27.94	48.60
21	ทต.หลักช้าง	ช้างกลาง	48.23	7,618	2.33	25.91	31.48	59.72
22	ทต.การะเกด	เชียรใหญ่	37.73	6,900	1.79	24.41	35.33	61.53
23	ทต.เชียรใหญ่	เชียรใหญ่	1.00	1,624	1.14	18.36	14.95	34.45
24	ทต.ถ้ำพรรณรา	ถ้ำพรรณรา	42.00	7,699	2.63	24.27	26.03	52.93
25	ทต.ท่าศาลา	ท่าศาลา	1.00	2,755	3.75	21.78	33.25	58.77
26	ทต.กะปาง	ทุ่งสง	72.00	13,766	4.10	40.18	47.73	92.01
27	ทต.ถ้ำใหญ่	ทุ่งสง	77.96	12,077	6.24	48.33	47.10	101.67
28	ทต.ที่วัง	ทุ่งสง	89.00	14,544	12.08	47.40	55.40	114.89
29	ทต.ท่ายาง	ทุ่งใหญ่	4.02	4,871	8.36	27.58	35.74	71.68
30	ทต.ทุ่งสัง	ทุ่งใหญ่	96.78	5,738	1.77	22.46	36.79	61.02
31	ทต.ปริก	ทุ่งใหญ่	38.00	15,984	4.34	41.96	65.09	111.38
32	ทต.นาเหรง	นบพิตำ	125.45	7,807	2.89	26.39	46.02	75.30
33	ทต.นาบอน	นาบอน	4.00	2,117	4.10	19.63	16.68	40.40
34	ทต.เกาะทวด	ปากพนัง	51.38	5,060	1.31	20.29	32.96	54.56
35	ทต.ชะเมา	ปากพนัง	25.00	3,370	1.15	18.63	24.90	44.67
36	ทต.บางพระ	ปากพนัง	15.24	4,355	0.68	19.10	23.99	43.77
37	ทต.ทอนหงส์	พรหมคีรี	9.00	3,424	0.79	22.81	33.40	57.00
38	ทต.พรหมคีรี	พรหมคีรี	71.18	4,791	1.38	19.69	23.80	44.87
39	ทต.พรหมโลก	พรหมคีรี	12.92	6,675	2.39	32.74	34.07	69.20
40	ทต.นาสาร	พระพรหม	27.75	10,356	12.13	31.22	38.11	81.45
41	ทต.กะทูน	พิปูน	101.00	5,313	0.57	21.10	43.10	64.77
42	ทต.เขาพระ	พิปูน	171.00	8,087	1.70	26.47	49.99	78.16
43	ทต.ควนกลาง	พิปูน	29.50	3,840	0.35	18.84	26.70	45.88
44	ทต.พิปูน	พิปูน	1.26	2,684	0.89	20.86	17.10	38.85
45	ทต.ท่างิ้ว	เมืองนครศรีธรรมราช	67.62	10,906	4.10	33.64	36.89	74.63
46	ทต.ท่าแพ	เมืองนครศรีธรรมราช	0.96	3,698	1.25	24.98	29.65	55.88
47	ทต.บางจาก	เมืองนครศรีธรรมราช	2.40	1,820	0.97	19.63	13.58	34.18
48	ทต.ปากนคร	เมืองนครศรีธรรมราช	1.90	6,126	2.18	31.61	29.05	62.84
49	ทต.โพธิ์เสด็จ	เมืองนครศรีธรรมราช	25.74	10,172	4.28	31.79	38.73	74.80
50	ทต.เขาชุมทอง	ร่อนพิบูลย์	24.66	4,298	2.84	26.21	21.87	50.92
51	ทต.ร่อนพิบูลย์	ร่อนพิบูลย์	11.53	7,527	6.67	37.23	32.37	76.26

ลำดับ	ชื่อ อปท.	อำเภอ	พื้นที่ (ตร.กม.)	ประชากร ณ 30ก.ย.67(คน)	จัดเก็บเอง (ล้านบาท)	รัฐจัดสรร (ล้านบาท)	เงินอุดหนุน (ล้านบาท)	รายได้รวม (ล้านบาท)
52	ทต.หินตก	ร่อนพิบูลย์	13.00	8,455	3.69	38.81	44.62	87.12
53	ทต.ขุนทะเล	ลานสกา	65.00	10,325	1.99	31.92	47.22	81.13
54	ทต.ลานสกา	ลานสกา	2.61	1,814	2.79	20.86	14.69	38.34
55	ทต.ทุ่งใส	สิชล	74.00	11,438	3.04	34.02	58.54	95.60
56	ทต.สิชล	สิชล	3.50	6,555	5.28	33.90	44.73	83.91
57	ทต.เกาะเพชร	หัวไทร	26.72	6,712	4.29	24.20	34.29	62.78
58	ทต.หน้าสตน	หัวไทร	30.35	7,989	5.51	26.63	44.02	76.17
59	ทต.หัวไทร	หัวไทร	1.80	3,974	4.66	25.42	40.02	70.09
60	อบต.ควนทอง	ขนอม	156.00	10,947	8.16	32.63	53.19	93.97
61	อบต.ควนหนองคว้า	จุฬาภรณ์	18.06	3,262	0.32	18.37	18.40	37.09
62	อบต.ทุ่งโพธิ์	จุฬาภรณ์	43.15	9,795	4.32	30.13	43.00	77.45
63	อบต.นาหมอบุญ	จุฬาภรณ์	27.23	7,131	1.40	25.11	32.00	58.51
64	อบต.บ้านชะอวด	จุฬาภรณ์	40.62	4,248	1.19	19.40	23.20	43.80
65	อบต.สามตำบล	จุฬาภรณ์	37.97	6,787	1.21	24.23	23.76	49.20
66	อบต.กะเปียด	ฉวาง	34.79	3,928	0.55	19.15	18.82	38.51
67	อบต.นากะชะ	ฉวาง	44.99	4,380	0.58	19.29	16.76	36.63
68	อบต.นาเขลียง	ฉวาง	32.29	2,679	0.73	18.29	23.39	42.41
69	อบต.นาแว	ฉวาง	72.00	7,146	1.43	25.49	28.98	55.89
70	อบต.ไม้เรียง	ฉวาง	40.43	5,094	0.99	22.73	20.02	43.74
71	อบต.ละอาย	ฉวาง	111.18	11,208	0.92	33.36	44.74	79.02
72	อบต.ไสหร้า	ฉวาง	75.16	6,627	2.14	25.33	35.67	63.14
73	อบต.ห้วยปริก	ฉวาง	59.73	6,256	1.48	22.83	25.50	49.82
74	อบต.เชียรเขา	เฉลิมพระเกียรติ	24.20	5,952	1.51	22.93	29.53	53.97
75	อบต.สวนหลวง	เฉลิมพระเกียรติ	36.30	10,390	3.65	31.39	37.25	72.29
76	อบต.เกาะขันธ์	ชะอวด	27.48	8,802	1.45	28.86	34.57	64.87
77	อบต.ขอนหาด	ชะอวด	44.90	5,696	0.80	22.38	32.97	56.14
78	อบต.เขาพระทอง	ชะอวด	88.18	8,287	2.09	26.47	36.83	65.39
79	อบต.ควนหนองหงษ์	ชะอวด	51.63	7,293	1.53	25.15	29.76	56.45
80	อบต.เคร็ง	ชะอวด	110.02	7,234	2.99	25.68	35.65	64.31
81	อบต.ชะอวด	ชะอวด	41.64	9,720	3.12	30.84	33.66	67.62
82	อบต.ท่าเสม็ด	ชะอวด	38.61	4,627	1.52	18.93	20.90	41.35
83	อบต.นางหลง	ชะอวด	60.63	6,212	2.22	23.18	26.37	51.77
84	อบต.บ้านตูล	ชะอวด	91.34	7,057	1.52	25.54	35.97	63.03
85	อบต.วังอ่าง	ชะอวด	146.97	10,130	2.21	30.57	34.33	67.10
86	อบต.ช้างกลาง	ช้างกลาง	96.47	15,387	9.77	43.11	61.87	114.75
87	อบต.เขาพระบาท	เชียรใหญ่	27.05	6,340	0.98	23.44	24.40	48.83
88	อบต.เชียรใหญ่	เชียรใหญ่	27.05	2,464	0.48	17.60	11.15	29.23
89	อบต.ท้องลำเจียก	เชียรใหญ่	21.09	3,934	1.29	18.33	26.86	46.48
90	อบต.ท่าขนาน	เชียรใหญ่	19.67	2,349	0.72	17.22	10.22	28.16
91	อบต.บ้านเนิน	เชียรใหญ่	128.42	3,561	0.32	18.53	16.92	35.78
92	อบต.แม่เจ้าอยู่หัว	เชียรใหญ่	50.00	7,491	3.07	25.60	36.10	64.78
93	อบต.เสือหึง	เชียรใหญ่	17.12	2,612	0.87	17.14	23.44	41.46
94	อบต.ไสหมาก	เชียรใหญ่	24.24	4,198	0.06	18.77	20.30	39.13
95	อบต.คลองเส	ถ้ำพรรณรา	53.00	4,277	0.68	19.18	24.77	44.63
96	อบต.ดุสิต	ถ้ำพรรณรา	78.00	7,033	3.41	24.53	24.65	52.59
97	อบต.กลาย	ท่าศาลา	41.34	8,793	2.08	29.43	50.46	81.97
98	อบต.ดอนตะโก	ท่าศาลา	21.13	5,203	1.28	20.90	20.14	42.31
99	อบต.ตลิ่งชัน	ท่าศาลา	60.63	8,922	1.36	28.58	34.91	64.86
100	อบต.ไทยบุรี	ท่าศาลา	28.72	7,874	3.03	28.21	25.83	57.07
101	อบต.โพธิ์ทอง	ท่าศาลา	24.59	9,543	1.31	29.72	26.51	57.54
102	อบต.โมคลาน	ท่าศาลา	40.16	15,019	3.74	40.33	46.88	90.95
103	อบต.สระแก้ว	ท่าศาลา	39.50	8,891	1.19	29.17	45.37	75.73

ลำดับ	ชื่อ อปท.	อำเภอ	พื้นที่ (ตร.กม.)	ประชากร ณ 30ก.ย.67(คน)	จัดเก็บเอง (ล้านบาท)	รัฐจัดสรร (ล้านบาท)	เงินอุดหนุน (ล้านบาท)	รายได้รวม (ล้านบาท)
104	อบต.หัวตะพาน	ท่าศาลา	30.17	5,177	1.44	20.43	17.75	39.61
105	อบต.เขาขาว	ทุ่งสง	98.00	14,017	1.82	39.37	46.88	88.07
106	อบต.เขาโร	ทุ่งสง	96.00	10,508	2.62	31.89	42.56	77.06
107	อบต.ควนกรด	ทุ่งสง	40.49	11,009	2.81	34.52	35.19	72.52
108	อบต.นาโพธิ์	ทุ่งสง	70.00	6,496	3.25	24.10	27.29	54.64
109	อบต.นาไม้ไผ่	ทุ่งสง	79.00	9,787	1.71	30.83	43.70	76.25
110	อบต.นาหลวงเสน	ทุ่งสง	86.37	10,202	1.45	31.43	40.02	72.90
111	อบต.น้ำตก	ทุ่งสง	12.90	3,488	0.66	18.54	13.64	32.84
112	อบต.หนองหงส์	ทุ่งสง	57.99	10,248	8.14	32.05	36.48	76.67
113	อบต.กรุงหยัน	ทุ่งใหญ่	68.75	10,360	2.38	31.55	47.64	81.56
114	อบต.กุแหระ	ทุ่งใหญ่	116.01	8,395	0.62	27.15	35.67	63.44
115	อบต.ท่ายาง	ทุ่งใหญ่	97.80	9,673	4.42	32.31	46.49	83.22
116	อบต.ทุ่งใหญ่	ทุ่งใหญ่	97.86	9,757	5.37	37.53	43.62	86.51
117	อบต.บางรูป	ทุ่งใหญ่	103.30	9,221	1.49	28.64	54.68	84.81
118	อบต.กรุงชิง	นบพิตำ	364.49	10,399	1.77	38.03	33.03	72.83
119	อบต.กะหรอ	นบพิตำ	102.35	7,432	1.55	25.93	31.07	58.55
120	อบต.นบพิตำ	นบพิตำ	127.86	8,245	1.27	27.85	34.66	63.78
121	อบต.แก้วแสน	นาบอน	64.00	7,028	1.41	25.41	39.05	65.86
122	อบต.ทุ่งสง	นาบอน	42.50	8,220	2.45	31.43	40.76	74.63
123	อบต.นาบอน	นาบอน	85.00	8,537	3.03	28.75	56.61	88.39
124	อบต.บางขัน	บางขัน	133.00	14,084	1.36	38.39	49.44	89.18
125	อบต.บ้านนิคม	บางขัน	87.44	7,410	1.36	25.78	38.51	65.65
126	อบต.บ้านลำนาว	บางขัน	267.00	16,641	2.66	43.65	59.50	105.81
127	อบต.วังหิน	บางขัน	8.74	9,022	1.31	29.01	40.05	70.38
128	อบต.ขนาบนาก	ปากพนัง	24.51	4,719	1.68	19.55	18.71	39.94
129	อบต.คลองกระบือ	ปากพนัง	31.77	5,595	1.07	22.43	26.02	49.53
130	อบต.คลองน้อย	ปากพนัง	59.30	10,924	2.55	33.12	61.78	97.46
131	อบต.ท่าพญา	ปากพนัง	19.46	4,486	1.23	19.25	30.92	51.40
132	อบต.บางศาลา	ปากพนัง	18.75	3,407	0.86	18.34	14.66	33.86
133	อบต.บ้านเพิง	ปากพนัง	24.52	2,894	1.28	18.05	10.41	29.74
134	อบต.บ้านใหม่	ปากพนัง	15.11	3,730	1.14	18.99	18.45	38.58
135	อบต.ปากพนังฝั่งตะวันตก	ปากพนัง	16.98	5,545	1.32	22.17	16.35	39.85
136	อบต.ปากพนังฝั่งตะวันออก	ปากพนัง	24.87	7,709	0.82	26.22	37.16	64.19
137	อบต.ปากแพรก	ปากพนัง	42.90	3,282	1.06	17.84	21.02	39.91
138	อบต.ป่าระกำ	ปากพนัง	27.72	4,437	1.41	19.37	35.08	55.86
139	อบต.หูล่อง	ปากพนัง	24.00	5,184	0.70	21.49	15.49	37.69
140	อบต.แหลมตะลุมพุก	ปากพนัง	29.14	1,922	0.10	16.81	7.22	24.14
141	อบต.ทอนหงส์	พรหมคีรี	128.60	8,502	1.58	28.06	27.91	57.54
142	อบต.นาเรียง	พรหมคีรี	30.00	5,597	1.95	21.86	41.08	64.90
143	อบต.บ้านเกาะ	พรหมคีรี	43.95	2,638	1.18	17.58	13.40	32.16
144	อบต.อินคีรี	พรหมคีรี	47.77	5,720	1.94	22.05	33.18	57.16
145	อบต.ช้างซ้าย	พระพรหม	58.90	12,141	5.41	35.61	43.22	84.25
146	อบต.ท้ายสำเภา	พระพรหม	62.47	13,701	3.26	38.03	49.01	90.30
147	อบต.นาพรุ	พระพรหม	37.90	8,398	4.06	27.73	30.95	62.73
148	อบต.พิปูน	พิปูน	42.00	2,611	1.05	17.95	10.21	29.21
149	อบต.ยางค้อม	พิปูน	60.00	5,657	1.10	21.97	26.63	49.70
150	อบต.กำแพงเซา	เมืองนครศรีธรรมราช	38.43	9,633	2.06	31.30	35.93	69.30
151	อบต.ไชยมนตรี	เมืองนครศรีธรรมราช	24.04	6,677	2.69	24.26	23.00	49.96
152	อบต.ท่าซัก	เมืองนครศรีธรรมราช	45.08	13,721	13.67	40.37	33.38	87.42
153	อบต.ท่าเรือ	เมืองนครศรีธรรมราช	67.83	21,938	6.64	58.32	69.11	134.07
154	อบต.ท่าไร่	เมืองนครศรีธรรมราช	48.83	6,858	3.51	25.16	20.58	49.25
155	อบต.นาเคียน	เมืองนครศรีธรรมราช	28.25	14,026	6.77	37.78	49.53	94.07

ลำดับ	ชื่อ อปท.	อำเภอ	พื้นที่ (ตร.กม.)	ประชากร ณ 30ก.ย.67(คน)	จัดเก็บเอง (ล้านบาท)	รัฐจัดสรร (ล้านบาท)	เงินอุดหนุน (ล้านบาท)	รายได้รวม (ล้านบาท)
156	อบต.นาทราย	เมืองนครศรีธรรมราช	35.42	6,744	2.91	24.28	23.60	50.79
157	อบต.บางจาก	เมืองนครศรีธรรมราช	44.01	8,789	2.76	28.97	36.85	68.58
158	อบต.ปากนคร	เมืองนครศรีธรรมราช	55.83	11,760	17.09	41.46	25.66	84.20
159	อบต.มะม่วงสองต้น	เมืองนครศรีธรรมราช	19.11	6,034	5.78	22.13	21.83	49.74
160	อบต.ควนชุม	ร่อนพิบูลย์	42.01	8,323	1.71	27.71	33.88	63.31
161	อบต.ควนพัง	ร่อนพิบูลย์	61.11	13,086	2.08	37.16	45.21	84.45
162	อบต.ร่อนพิบูลย์	ร่อนพิบูลย์	96.02	18,294	0.88	47.84	57.09	105.81
163	อบต.เสาธง	ร่อนพิบูลย์	44.42	11,047	2.31	33.60	39.86	75.77
164	อบต.หินตก	ร่อนพิบูลย์	66.00	10,290	1.15	34.45	39.47	75.07
165	อบต.กำโลน	ลานสกา	90.24	9,215	1.10	29.26	43.60	73.96
166	อบต.เขาแก้ว	ลานสกา	85.73	5,637	0.77	21.85	21.66	44.28
167	อบต.ท่าดี	ลานสกา	47.58	7,813	2.31	26.68	31.85	60.83
168	อบต.ลานสกา	ลานสกา	41.50	5,938	0.95	22.10	21.28	44.33
169	อบต.เขาน้อย	สิชล	102.00	5,667	0.95	22.42	27.08	50.44
170	อบต.ฉลอง	สิชล	48.00	6,561	0.73	25.48	25.64	51.86
171	อบต.ทุ่งปรัง	สิชล	42.49	11,206	2.23	34.64	52.93	89.80
172	อบต.เทพราช	สิชล	81.20	8,072	0.23	26.86	35.70	62.79
173	อบต.เปลี่ยน	สิชล	61.82	7,630	1.18	26.45	29.26	56.88
174	อบต.สิชล	สิชล	33.47	8,771	3.79	29.31	31.20	64.29
175	อบต.สี่ขีด	สิชล	131.35	10,079	0.96	31.33	45.77	78.05
176	อบต.เสาเภา	สิชล	43.37	12,066	1.96	36.85	50.13	88.95
177	อบต.เขาพังไกร	หัวไทร	42.50	6,354	1.38	24.41	28.75	54.54
178	อบต.ควนชะลิก	หัวไทร	42.56	4,797	2.58	20.13	28.75	51.47
179	อบต.ทรายขาว	หัวไทร	53.35	7,576	1.55	26.39	33.48	61.42
180	อบต.ท่าซอม	หัวไทร	40.00	2,820	1.36	17.90	26.39	45.64
181	อบต.บางนบ	หัวไทร	23.59	1,918	0.74	17.00	18.12	35.86
182	อบต.บ้านราม	หัวไทร	31.00	3,472	1.02	18.64	12.31	31.97
183	อบต.รามแก้ว	หัวไทร	31.28	2,033	0.79	17.20	9.40	27.38
184	อบต.หัวไทร	หัวไทร	52.89	8,118	2.95	28.86	44.43	76.24
185	อบต.แหลม	หัวไทร	54.28	6,108	2.50	23.61	29.81	55.92
รวมรายได้จังหวัดนครศรีธรรมราช			**9,641.66**	**1,530,204**	**829.43**	**6,548.94**	**7,974.23**	**15,352.59**

จังหวัด นครสวรรค์

ลำดับ	ชื่อ อปท.	อำเภอ	พื้นที่ (ตร.กม.)	ประชากร ณ 30ก.ย.67(คน)	จัดเก็บเอง (ล้านบาท)	รัฐจัดสรร (ล้านบาท)	เงินอุดหนุน (ล้านบาท)	รายได้รวม (ล้านบาท)
1	อบจ.นครสวรรค์	เมืองนครสวรรค์			60.25	680.33	487.84	1,228.42
2	ทน.นครสวรรค์	เมืองนครสวรรค์	27.87	75,173	158.38	364.99	673.23	1,196.60
3	ทม.ชุมแสง	ชุมแสง	2.40	7,144	12.19	89.25	104.79	206.24
4	ทม.ตาคลี	ตาคลี	16.00	21,858	34.16	113.73	118.09	265.99
5	ทม.หนองปลิง	เมืองนครสวรรค์	96.28	20,956	8.04	56.04	61.55	125.63
6	ทม.หนองบัว	หนองบัว	6.25	11,260	6.02	59.89	59.24	125.16
7	ทต.เก้าเลี้ยว	เก้าเลี้ยว	17.77	5,570	3.09	30.55	42.21	75.85
8	ทต.โกรกพระ	โกรกพระ	0.72	2,152	1.12	20.18	16.32	37.62
9	ทต.บางประมุง	โกรกพระ	42.00	4,953	1.07	28.98	42.81	72.86
10	ทต.บางมะฝ่อ	โกรกพระ	16.78	4,108	2.72	18.06	18.70	39.48
11	ทต.ทับกฤช	ชุมแสง	1.27	2,054	1.47	21.11	17.30	39.88
12	ทต.ตากฟ้า	ตากฟ้า	11.20	5,169	4.86	29.47	25.26	59.59
13	ทต.อุดมธัญญา	ตากฟ้า	208.90	10,050	2.24	32.60	69.26	104.10
14	ทต.ช่องแค	ตาคลี	1.60	2,897	1.59	24.24	24.45	50.28
15	ทต.ท่าตะโก	ท่าตะโก	2.66	5,308	6.50	29.51	30.99	67.00
16	ทต.บรรพตพิสัย	บรรพตพิสัย	1.44	3,571	2.24	24.98	23.73	50.95
17	ทต.บ้านแดน	บรรพตพิสัย	68.65	6,317	1.91	23.87	33.08	58.86
18	ทต.ท่าน้ำอ้อยม่วงหัก	พยุหะคีรี	54.31	4,883	7.01	32.39	26.21	65.60
19	ทต.พยุหะ	พยุหะคีรี	1.80	5,381	2.56	30.76	32.21	65.53
20	ทต.ไพศาลี	ไพศาลี	7.10	9,889	4.60	47.88	41.42	93.90
21	ทต.บ้านแก่ง	เมืองนครสวรรค์	37.52	7,479	1.86	26.57	34.11	62.53
22	ทต.หนองเบน	เมืองนครสวรรค์	1.12	2,843	3.39	25.71	46.28	75.38
23	ทต.ลาดยาว	ลาดยาว	2.18	5,657	5.70	32.55	39.34	77.59
24	ทต.ศาลเจ้าไก่ต่อ	ลาดยาว	12.00	3,218	1.98	23.37	17.98	43.33
25	ทต.ห้วยใหญ่	หนองบัว	26.55	2,581	1.46	16.96	15.81	34.24
26	อบต.เขาดิน	เก้าเลี้ยว	62.20	7,076	0.92	26.04	27.91	54.87
27	อบต.มหาโพธิ	เก้าเลี้ยว	19.45	4,921	1.86	19.67	19.64	41.17
28	อบต.หนองเต่า	เก้าเลี้ยว	84.30	6,794	2.72	27.02	22.66	52.39
29	อบต.หัวดง	เก้าเลี้ยว	103.81	9,269	2.84	31.35	51.34	85.52
30	อบต.โกรกพระ	โกรกพระ	29.83	4,628	1.78	20.19	18.84	40.81
31	อบต.นากลาง	โกรกพระ	54.30	3,019	0.42	19.30	17.45	37.16
32	อบต.เนินกว้าว	โกรกพระ	30.95	2,905	0.73	17.69	15.16	33.58
33	อบต.เนินศาลา	โกรกพระ	38.97	4,662	2.46	33.29	23.36	59.10
34	อบต.ยางตาล	โกรกพระ	28.44	4,156	6.04	17.52	20.34	43.91
35	อบต.ศาลาแดง	โกรกพระ	29.27	2,802	1.12	17.49	11.56	30.17
36	อบต.ชุมตาบง	ชุมตาบง	77.00	10,521	3.03	31.79	39.61	74.43
37	อบต.ปางสวรรค์	ชุมตาบง	144.00	7,107	1.27	24.57	25.59	51.42
38	อบต.เกยไชย	ชุมแสง	46.50	7,209	1.74	26.07	30.31	58.13
39	อบต.โคกหม้อ	ชุมแสง	38.51	4,264	1.30	18.86	21.74	41.91
40	อบต.ชะมัง	ชุมแสง	36.00	3,470	0.60	18.11	21.80	40.51
41	อบต.ทับกฤช	ชุมแสง	126.95	6,417	0.68	23.68	27.66	52.03
42	อบต.ทับกฤชใต้	ชุมแสง	37.27	3,364	0.64	18.46	13.21	32.32
43	อบต.ท่าไม้	ชุมแสง	57.36	7,726	0.11	26.77	33.32	60.19
44	อบต.บางเคียน	ชุมแสง	104.86	5,215	0.27	21.84	18.94	41.05
45	อบต.ไผ่สิงห์	ชุมแสง	57.26	2,887	0.25	17.94	11.35	29.54
46	อบต.พันลาน	ชุมแสง	38.51	4,010	2.96	17.74	27.46	48.15
47	อบต.พิกุล	ชุมแสง	45.42	3,124	0.60	17.61	31.20	49.41
48	อบต.หนองกระเจา	ชุมแสง	194.31	4,005	0.63	18.70	19.89	39.22
49	อบต.เขาชายธง	ตากฟ้า	49.60	3,223	1.03	19.03	21.14	41.20
50	อบต.ตากฟ้า	ตากฟ้า	57.10	3,507	0.76	17.84	30.64	49.24
51	อบต.พุนกยูง	ตากฟ้า	80.90	3,972	0.75	18.58	17.04	36.38

ลำดับ	ชื่อ อปท.	อำเภอ	พื้นที่ (ตร.กม.)	ประชากร ณ 30ก.ย.67(คน)	จัดเก็บเอง (ล้านบาท)	รัฐจัดสรร (ล้านบาท)	เงินอุดหนุน (ล้านบาท)	รายได้รวม (ล้านบาท)
52	อบต.ลำพยนต์	ตากฟ้า	80.90	4,182	0.35	18.36	27.93	46.63
53	อบต.สุขสำราญ	ตากฟ้า	86.60	5,041	0.98	20.15	16.67	37.80
54	อบต.หนองพิกุล	ตากฟ้า	77.50	3,418	0.38	18.46	19.42	38.26
55	อบต.จันเสน	ตาคลี	57.00	6,916	2.25	25.30	26.69	54.24
56	อบต.ช่องแค	ตาคลี	52.83	5,024	1.88	20.51	23.43	45.82
57	อบต.ตาคลี	ตาคลี	189.71	23,323	8.37	62.00	95.43	165.80
58	อบต.พรหมนิมิต	ตาคลี	21.68	4,737	2.55	19.38	20.32	42.24
59	อบต.ลาดทิพรส	ตาคลี	62.27	4,795	0.57	19.61	17.27	37.45
60	อบต.สร้อยทอง	ตาคลี	61.03	4,320	1.52	18.82	20.06	40.40
61	อบต.หนองโพ	ตาคลี	93.48	9,749	7.14	30.81	38.14	76.10
62	อบต.หนองหม้อ	ตาคลี	53.32	3,375	1.67	17.01	13.36	32.04
63	อบต.ห้วยหอม	ตาคลี	57.88	4,750	2.05	20.83	17.70	40.58
64	อบต.หัวหวาย	ตาคลี	617.78	8,719	1.90	29.95	47.58	79.43
65	อบต.ดอนคา	ท่าตะโก	87.00	11,201	1.44	34.51	64.01	99.96
66	อบต.ท่าตะโก	ท่าตะโก	46.78	2,993	2.11	17.46	16.34	35.90
67	อบต.ทำนบ	ท่าตะโก	41.93	3,541	1.63	17.54	16.99	36.16
68	อบต.พนมรอก	ท่าตะโก	53.89	6,207	0.81	24.23	22.49	47.53
69	อบต.พนมเศษ	ท่าตะโก	69.60	4,702	0.48	19.27	18.30	38.05
70	อบต.วังมหากร	ท่าตะโก	78.00	6,366	2.56	23.84	32.51	58.91
71	อบต.วังใหญ่	ท่าตะโก	55.28	2,417	0.37	17.29	14.83	32.49
72	อบต.สายลำโพง	ท่าตะโก	65.00	7,854	0.47	27.28	40.42	68.17
73	อบต.หนองหลวง	ท่าตะโก	86.92	5,879	1.48	22.48	19.86	43.82
74	อบต.หัวถนน	ท่าตะโก	73.00	7,664	2.28	26.73	33.29	62.30
75	อบต.เจริญผล	บรรพตพิสัย	48.00	5,816	3.96	23.05	20.20	47.22
76	อบต.ด่านช้าง	บรรพตพิสัย	95.10	6,680	0.73	24.84	34.37	59.94
77	อบต.ตาขีด	บรรพตพิสัย	80.30	7,921	1.15	27.94	28.73	57.83
78	อบต.ตาสัง	บรรพตพิสัย	55.20	6,880	1.31	25.10	23.67	50.07
79	อบต.ท่างิ้ว	บรรพตพิสัย	45.11	3,925	0.79	18.17	17.15	36.10
80	อบต.บางแก้ว	บรรพตพิสัย	42.00	4,777	0.81	19.84	19.03	39.68
81	อบต.บางตาหงาย	บรรพตพิสัย	34.77	6,641	2.01	24.27	35.76	62.04
82	อบต.บึงปลาทู	บรรพตพิสัย	43.44	4,207	0.26	19.20	14.36	33.82
83	อบต.หนองกรด	บรรพตพิสัย	98.00	11,383	4.16	35.68	57.66	97.50
84	อบต.หนองตางู	บรรพตพิสัย	46.66	6,196	1.56	24.08	21.08	46.72
85	อบต.หูกวาง	บรรพตพิสัย	45.42	4,285	1.63	18.65	17.08	37.36
86	อบต.อ่างทอง	บรรพตพิสัย	36.10	4,071	1.97	18.04	16.63	36.64
87	อบต.เขากะลา	พยุหะคีรี	217.23	8,322	2.28	31.58	29.15	63.01
88	อบต.เขาทอง	พยุหะคีรี	74.00	7,372	1.72	26.40	30.47	58.59
89	อบต.น้ำทรง	พยุหะคีรี	62.50	6,079	1.23	24.73	38.27	64.22
90	อบต.นิคมเขาบ่อแก้ว	พยุหะคีรี	120.40	6,198	1.54	24.47	25.65	51.67
91	อบต.เนินมะกอก	พยุหะคีรี	50.18	5,578	0.91	22.23	21.03	44.17
92	อบต.พยุหะ	พยุหะคีรี	21.00	4,214	2.69	18.45	14.67	35.81
93	อบต.ยางขาว	พยุหะคีรี	36.00	3,729	0.98	18.55	23.39	42.92
94	อบต.ย่านมัทรี	พยุหะคีรี	25.67	4,380	2.70	18.18	19.77	40.64
95	อบต.สระทะเล	พยุหะคีรี	28.90	3,230	0.56	18.22	13.29	32.07
96	อบต.โคกเดื่อ	ไพศาลี	60.80	3,522	1.93	18.28	13.42	33.63
97	อบต.ตะคร้อ	ไพศาลี	81.50	11,165	1.34	33.15	69.95	104.43
98	อบต.นาขอม	ไพศาลี	133.00	6,037	0.77	22.80	27.78	51.35
99	อบต.โพธิ์ประสาท	ไพศาลี	134.16	6,676	0.55	23.80	46.95	71.29
100	อบต.ไพศาลี	ไพศาลี	102.72	4,917	0.36	19.87	19.50	39.73
101	อบต.วังข่อย	ไพศาลี	137.79	8,242	0.76	26.90	34.74	62.41
102	อบต.วังน้ำลัด	ไพศาลี	112.00	7,513	0.81	26.71	33.43	60.96
103	อบต.สำโรงชัย	ไพศาลี	119.31	10,785	1.48	32.61	51.69	85.77

ลำดับ	ชื่อ อปท.	อำเภอ	พื้นที่ (ตร.กม.)	ประชากร ณ 30ก.ย.67(คน)	จัดเก็บเอง (ล้านบาท)	รัฐจัดสรร (ล้านบาท)	เงินอุดหนุน (ล้านบาท)	รายได้รวม (ล้านบาท)
104	อบต.กลางแดด	เมืองนครสวรรค์	21.72	4,003	7.00	16.89	13.37	37.26
105	อบต.เกรียงไกร	เมืองนครสวรรค์	58.54	5,672	2.46	22.10	26.97	51.53
106	อบต.แควใหญ่	เมืองนครสวรรค์	8.89	2,265	1.59	16.74	6.88	25.20
107	อบต.ตะเคียนเลื่อน	เมืองนครสวรรค์	20.73	6,199	1.94	23.26	20.75	45.95
108	อบต.นครสวรรค์ตก	เมืองนครสวรรค์	22.88	18,226	18.88	53.00	34.95	106.82
109	อบต.นครสวรรค์ออก	เมืองนครสวรรค์	27.00	10,822	5.50	34.06	27.34	66.90
110	อบต.บางพระหลวง	เมืองนครสวรรค์	20.73	2,357	0.44	17.23	14.47	32.14
111	อบต.บางม่วง	เมืองนครสวรรค์	23.70	7,448	11.65	27.35	23.56	62.57
112	อบต.บ้านมะเกลือ	เมืองนครสวรรค์	38.53	9,486	6.26	31.12	35.94	73.31
113	อบต.บึงเสนาท	เมืองนครสวรรค์	9.87	5,383	1.67	19.79	72.73	94.19
114	อบต.พระนอน	เมืองนครสวรรค์	109.60	9,361	3.72	33.83	31.10	68.65
115	อบต.วัดไทรย์	เมืองนครสวรรค์	30.61	21,243	15.75	61.65	47.22	124.63
116	อบต.หนองกรด	เมืองนครสวรรค์	133.29	16,867	9.73	49.44	57.59	116.75
117	อบต.หนองกระโดน	เมืองนครสวรรค์	122.43	13,605	3.95	42.78	63.07	109.79
118	อบต.แม่เปิน	แม่เปิน	259.93	20,546	6.99	51.09	74.47	132.55
119	อบต.เขาชนกัน	แม่วงก์	297.50	12,237	3.66	35.49	46.34	85.48
120	อบต.แม่เล่ย์	แม่วงก์	330.98	18,753	1.28	48.26	83.65	133.19
121	อบต.แม่วงก์	แม่วงก์	105.00	6,803	1.64	23.94	24.13	49.71
122	อบต.วังซ่าน	แม่วงก์	192.00	11,165	2.21	33.79	53.06	89.05
123	อบต.เนินขี้เหล็ก	ลาดยาว	84.00	6,179	0.65	23.93	22.68	47.25
124	อบต.บ้านไร่	ลาดยาว	193.00	11,798	2.37	40.62	52.60	95.59
125	อบต.มาบแก	ลาดยาว	33.00	2,378	0.96	16.93	17.48	35.37
126	อบต.ลาดยาว	ลาดยาว	78.00	9,172	3.04	31.00	36.28	70.33
127	อบต.วังม้า	ลาดยาว	101.00	6,178	1.12	24.08	34.08	59.28
128	อบต.วังเมือง	ลาดยาว	28.50	2,690	0.69	17.50	15.41	33.60
129	อบต.ศาลเจ้าไก่ต่อ	ลาดยาว	84.72	8,277	0.79	27.69	30.21	58.68
130	อบต.สร้อยละคร	ลาดยาว	10.00	2,482	1.07	17.44	17.53	36.05
131	อบต.สระแก้ว	ลาดยาว	28.00	7,666	1.22	26.46	32.36	60.03
132	อบต.หนองนมวัว	ลาดยาว	43.00	4,605	1.66	19.90	22.20	43.76
133	อบต.หนองยาว	ลาดยาว	30.34	4,311	0.60	18.95	17.88	37.43
134	อบต.ห้วยน้ำหอม	ลาดยาว	463.00	6,016	0.42	23.07	23.43	46.92
135	อบต.ทุ่งทอง	หนองบัว	130.00	9,089	1.85	48.62	38.00	88.47
136	อบต.ธารทหาร	หนองบัว	94.00	6,756	0.86	25.43	31.74	58.03
137	อบต.วังบ่อ	หนองบัว	94.52	10,654	1.46	32.81	46.67	80.94
138	อบต.หนองกลับ	หนองบัว	95.53	6,790	4.74	26.19	26.32	57.25
139	อบต.หนองบัว	หนองบัว	181.55	8,337	2.46	29.15	20.32	51.94
140	อบต.ห้วยถั่วเหนือ	หนองบัว	59.93	5,061	0.83	34.02	35.87	70.72
141	อบต.ห้วยร่วม	หนองบัว	54.00	3,953	0.44	18.38	20.35	39.17
รวมรายได้จังหวัดนครสวรรค์			**10,414.10**	**1,013,471**	**595.60**	**4,832.69**	**5,502.28**	**10,930.57**

จังหวัด นนทบุรี

ลำดับ	ชื่อ อปท.	อำเภอ	พื้นที่ (ตร.กม.)	ประชากร ณ 30ก.ย.67(คน)	จัดเก็บเอง (ล้านบาท)	รัฐจัดสรร (ล้านบาท)	เงินอุดหนุน (ล้านบาท)	รายได้รวม (ล้านบาท)
1	อบจ.นนทบุรี	เมืองนนทบุรี			353.16	2,243.06	687.47	3,283.69
2	ทน.บางบัวทอง	บางบัวทอง	13.50	52,020	148.81	239.91	210.66	599.38
3	ทน.ปากเกร็ด	ปากเกร็ด	36.04	187,597	548.29	946.26	716.22	2,210.77
4	ทน.นนทบุรี	เมืองนนทบุรี	38.90	229,362	652.95	1,263.44	1,037.04	2,953.44
5	ทม.ไทรน้อย	ไทรน้อย	21.68	31,165	43.51	111.43	63.58	218.52
6	ทม.บางกรวย	บางกรวย	8.40	44,071	72.71	225.93	139.84	438.47
7	ทม.ปลายบาง	บางกรวย	9.95	48,272	66.26	222.35	155.25	443.87
8	ทม.ศาลากลาง	บางกรวย	14.78	24,647	19.44	105.93	42.35	167.72
9	ทม.บางคูรัด	บางบัวทอง	19.99	41,172	23.55	144.46	86.17	254.18
10	ทม.บางรักพัฒนา	บางบัวทอง	10.00	46,254	82.36	167.07	130.51	379.94
11	ทม.พิมลราช	บางบัวทอง	15.08	51,589	38.32	175.17	95.86	309.35
12	ทม.ละหาร	บางบัวทอง	22.00	26,657	85.79	99.34	83.73	268.87
13	ทม.ลำโพ	บางบัวทอง	12.03	14,983	27.79	61.82	31.40	121.00
14	ทม.ใหม่บางบัวทอง	บางบัวทอง	29.68	57,242	62.83	193.41	137.23	393.47
15	ทม.บางแม่นาง	บางใหญ่	14.40	52,120	32.99	185.77	96.73	315.48
16	ทม.บางเลน	บางใหญ่	7.00	17,523	18.38	84.96	31.78	135.13
17	ทม.บางใหญ่	บางใหญ่	7.23	13,929	12.64	63.88	34.42	110.93
18	ทม.บ้านบางม่วง	บางใหญ่	11.21	17,780	59.15	73.21	36.12	168.48
19	ทม.เสาธงหิน	บางใหญ่	10.50	40,038	110.34	149.89	148.76	408.99
20	ทม.ท่าอิฐ	ปากเกร็ด	5.76	18,659	15.86	73.37	41.58	130.81
21	ทม.บางพลับ	ปากเกร็ด	7.59	12,090	33.77	65.33	31.73	130.83
22	ทม.ไทรม้า	เมืองนนทบุรี	8.14	24,465	45.36	119.69	83.24	248.29
23	ทม.บางกร่าง	เมืองนนทบุรี	7.20	25,087	26.59	109.49	61.85	197.93
24	ทม.บางไผ่	เมืองนนทบุรี	5.50	12,981	19.20	58.99	28.49	106.68
25	ทม.บางรักน้อย	เมืองนนทบุรี	6.80	21,220	34.90	84.05	56.58	175.52
26	ทม.บางศรีเมือง	เมืองนนทบุรี	1.67	33,081	42.75	158.17	101.40	302.31
27	ทต.ขุนศรี	ไทรน้อย	22.00	5,157	12.64	28.67	19.40	60.71
28	ทต.คลองขวาง	ไทรน้อย	23.70	6,963	22.09	33.55	20.37	76.02
29	ทต.ทวีวัฒนา	ไทรน้อย	42.51	9,660	4.62	43.40	25.56	73.58
30	ทต.ไทรน้อย	ไทรน้อย	6.36	2,608	7.93	37.95	38.35	84.23
31	ทต.ไทรใหญ่	ไทรน้อย	43.00	6,502	22.11	40.22	29.94	92.27
32	ทต.หนองเพรางาย	ไทรน้อย	27.39	8,099	12.17	39.75	24.99	76.91
33	ทต.บางสีทอง	บางกรวย	5.80	11,832	11.31	51.51	29.03	91.85
34	ทต.บางม่วง	บางใหญ่	1.67	6,577	0.43	39.26	3.79	43.47
35	ทต.บางใหญ่	บางใหญ่	15.40	14,263	7.59	55.70	22.64	85.93
36	ทต.คลองพระอุดม	ปากเกร็ด	4.08	6,847	18.33	42.88	20.55	81.76
37	อบต.ราษฎร์นิยม	ไทรน้อย	32.14	7,060	20.01	36.81	25.05	81.88
38	อบต.บางขนุน	บางกรวย	2.84	8,108	26.86	48.71	22.93	98.50
39	อบต.บางขุนกอง	บางกรวย	6.03	11,543	42.12	62.92	37.90	142.93
40	อบต.มหาสวัสดิ์	บางกรวย	2.73	5,323	22.05	32.45	17.44	71.94
41	อบต.บางรักใหญ่	บางบัวทอง	5.81	6,062	12.09	30.54	18.50	61.13
42	อบต.บ้านใหม่	บางใหญ่	31.00	9,333	10.02	47.65	23.92	81.59
43	อบต.เกาะเกร็ด	ปากเกร็ด	4.12	5,341	3.49	26.27	17.94	47.70
44	อบต.คลองข่อย	ปากเกร็ด	17.40	10,085	51.99	77.34	33.21	162.53
45	อบต.บางตะไนย์	ปากเกร็ด	4.12	7,083	13.33	50.95	19.83	84.11
46	อบต.อ้อมเกร็ด	ปากเกร็ด	3.45	5,516	26.75	39.96	12.07	78.78
รวมรายได้จังหวัดนนทบุรี			**646.57**	**1,297,966**	**3,025.64**	**8,292.87**	**4,833.37**	**16,151.88**

จังหวัด นราธิวาส

ลำดับ	ชื่อ อปท.	อำเภอ	พื้นที่ (ตร.กม.)	ประชากร ณ 30ก.ย.67(คน)	จัดเก็บเอง (ล้านบาท)	รัฐจัดสรร (ล้านบาท)	เงินอุดหนุน (ล้านบาท)	รายได้รวม (ล้านบาท)
1	อบจ.นราธิวาส	เมืองนราธิวาส			16.60	267.05	553.21	836.87
2	ทม.ตากใบ	ตากใบ	9.15	20,106	4.91	71.49	20.50	96.90
3	ทม.นราธิวาส	เมืองนราธิวาส	7.50	39,691	54.50	229.60	326.30	610.41
4	ทม.สุไหงโก-ลก	สุไหงโก-ลก	22.50	38,780	33.80	168.22	344.80	546.82
5	ทต.ต้นไทร	บาเจาะ	11.80	5,144	2.00	26.76	48.78	77.54
6	ทต.บาเจาะ	บาเจาะ	12.56	9,682	1.50	41.72	91.89	135.12
7	ทต.กะลุวอเหนือ	เมืองนราธิวาส	47.14	18,681	2.19	44.69	72.65	119.53
8	ทต.ยี่งอ	ยี่งอ	6.44	3,080	0.94	22.61	15.75	39.31
9	ทต.ตันหยงมัส	ระแงะ	7.24	6,655	7.05	42.08	30.22	79.34
10	ทต.มะรือโบตก	ระแงะ	10.25	8,669	0.82	38.34	33.00	72.16
11	ทต.รือเสาะ	รือเสาะ	3.11	7,421	5.90	40.48	36.62	83.00
12	ทต.บูเก๊ะตา	แว้ง	7.04	5,258	1.09	27.63	22.86	51.58
13	ทต.แว้ง	แว้ง	4.12	5,250	1.75	29.24	33.17	64.16
14	ทต.ศรีสาคร	ศรีสาคร	5.00	5,174	1.04	27.47	41.59	70.10
15	ทต.สุคิริน	สุคิริน	12.77	3,351	1.35	23.28	24.21	48.84
16	ทต.ปาเสมัส	สุไหงโก-ลก	684.45	21,208	5.16	47.61	70.27	123.04
17	ทต.ปะลุรู	สุไหงปาดี	6.29	6,932	3.82	37.91	38.32	80.05
18	อบต.จะแนะ	จะแนะ	90.00	14,065	0.52	35.70	52.27	88.49
19	อบต.ช้างเผือก	จะแนะ	340.00	8,508	0.50	25.71	32.98	59.20
20	อบต.ดุซงญอ	จะแนะ	108.20	10,765	0.34	29.79	45.83	75.96
21	อบต.ผดุงมาตร	จะแนะ	22.00	6,834	0.55	22.83	24.89	48.28
22	อบต.จวบ	เจาะไอร้อง	50.60	12,280	0.50	32.75	44.00	77.25
23	อบต.บูกิต	เจาะไอร้อง	62.72	19,278	0.77	45.20	71.91	117.88
24	อบต.มะรือโบออก	เจาะไอร้อง	52.59	9,767	1.20	28.43	47.59	77.22
25	อบต.เกาะสะท้อน	ตากใบ	11.41	10,871	2.03	29.78	39.19	71.01
26	อบต.โฆษิต	ตากใบ	19.84	7,307	0.97	23.75	28.25	52.97
27	อบต.นานาค	ตากใบ	14.80	4,987	0.54	19.81	20.23	40.58
28	อบต.บางขุนทอง	ตากใบ	57.55	5,786	0.50	21.01	27.64	49.16
29	อบต.พร่อน	ตากใบ	53.86	5,930	2.25	21.32	26.28	49.86
30	อบต.ไพรวัน	ตากใบ	70.89	9,535	1.43	27.77	39.38	68.58
31	อบต.ศาลาใหม่	ตากใบ	15.87	10,902	0.93	29.77	42.33	73.02
32	อบต.กาเยาะมาตี	บาเจาะ	22.91	7,497	0.20	24.04	25.89	50.13
33	อบต.บาเจาะ	บาเจาะ	21.69	4,079	0.11	19.39	14.26	33.76
34	อบต.บาเระใต้	บาเจาะ	39.68	7,778	0.50	24.35	28.57	53.43
35	อบต.บาเระเหนือ	บาเจาะ	26.84	6,866	0.70	23.03	35.06	58.79
36	อบต.ปะลุกาสาเมาะ	บาเจาะ	30.04	8,512	0.33	25.97	57.47	83.78
37	อบต.ลุโบะสาวอ	บาเจาะ	19.27	7,526	0.42	24.18	33.66	58.26
38	อบต.กะลุวอ	เมืองนราธิวาส	74.60	12,043	1.09	31.44	41.01	73.54
39	อบต.โคกเคียน	เมืองนราธิวาส	48.72	23,876	4.27	52.34	103.50	160.12
40	อบต.บางปอ	เมืองนราธิวาส	22.98	11,512	0.99	31.12	45.08	77.19
41	อบต.มะนังตายอ	เมืองนราธิวาส	26.38	9,398	0.52	27.29	38.71	66.52
42	อบต.ลำภู	เมืองนราธิวาส	37.38	12,761	4.23	33.62	41.83	79.68
43	อบต.จอเบาะ	ยี่งอ	78.90	9,234	0.50	26.69	35.20	62.39
44	อบต.ตะปอเยาะ	ยี่งอ	40.27	9,776	0.65	28.06	40.11	68.82
45	อบต.ยี่งอ	ยี่งอ	30.30	7,171	0.73	23.43	23.04	47.19
46	อบต.ละหาร	ยี่งอ	38.40	8,575	0.51	26.01	28.83	55.35
47	อบต.ลุโบะบายะ	ยี่งอ	22.19	5,031	0.27	20.17	21.04	41.47
48	อบต.ลุโบะบือซา	ยี่งอ	22.19	5,409	0.66	20.49	29.68	50.83
49	อบต.กาลิซา	ระแงะ	51.59	14,861	1.41	36.98	83.44	121.83
50	อบต.เฉลิม	ระแงะ	48.62	11,337	0.61	31.00	44.55	76.17
51	อบต.ตันหยงมัส	ระแงะ	45.62	13,084	0.89	34.21	44.57	79.66

ลำดับ	ชื่อ อปท.	อำเภอ	พื้นที่ (ตร.กม.)	ประชากร ณ 30ก.ย.67(คน)	จัดเก็บเอง (ล้านบาท)	รัฐจัดสรร (ล้านบาท)	เงินอุดหนุน (ล้านบาท)	รายได้รวม (ล้านบาท)
52	อบต.ตันหยงลิมอ	ระแงะ	57.55	8,065	0.42	25.25	35.90	61.57
53	อบต.บองอ	ระแงะ	102.20	16,193	1.12	39.63	58.55	99.30
54	อบต.บาโงสะโต	ระแงะ	70.45	11,160	0.99	30.57	42.12	73.69
55	อบต.มะรือโบตก	ระแงะ	46.31	4,895	0.34	18.71	16.88	35.93
56	อบต.โคกสะตอ	รือเสาะ	55.94	7,272	1.07	23.67	22.69	47.44
57	อบต.บาตง	รือเสาะ	65.50	7,426	0.59	23.77	38.21	62.58
58	อบต.รือเสาะ	รือเสาะ	63.50	9,692	0.64	28.15	35.80	64.59
59	อบต.รือเสาะออก	รือเสาะ	36.00	5,984	0.52	21.41	18.43	40.36
60	อบต.เรียง	รือเสาะ	39.00	6,914	0.45	23.04	29.10	52.59
61	อบต.ลาโละ	รือเสาะ	59.53	10,489	0.77	29.42	36.78	66.97
62	อบต.สามัคคี	รือเสาะ	40.68	6,914	0.36	23.09	21.74	45.19
63	อบต.สาวอ	รือเสาะ	40.68	5,143	0.46	20.46	15.78	36.71
64	อบต.สุวารี	รือเสาะ	61.50	8,364	0.16	25.65	31.31	57.12
65	อบต.กายูคละ	แว้ง	57.55	8,416	0.69	25.64	32.76	59.09
66	อบต.ฆอเลาะ	แว้ง	51.60	7,483	0.72	23.97	24.96	49.65
67	อบต.แม่ดง	แว้ง	60.53	7,344	0.53	23.72	31.09	55.34
68	อบต.โละจูด	แว้ง	63.41	7,847	0.90	24.65	24.79	50.34
69	อบต.แว้ง	แว้ง	56.41	8,837	0.70	26.38	38.11	65.19
70	อบต.เอราวัณ	แว้ง	46.63	4,710	0.97	19.75	26.56	47.28
71	อบต.กาหลง	ศรีสาคร	72.55	3,129	0.26	18.26	25.47	43.98
72	อบต.เชิงคีรี	ศรีสาคร	58.45	6,363	0.07	21.89	22.49	44.45
73	อบต.ซากอ	ศรีสาคร	49.77	5,807	0.20	21.36	23.61	45.18
74	อบต.ตะมะยูง	ศรีสาคร	28.04	5,645	0.06	20.89	52.28	73.23
75	อบต.ศรีบรรพต	ศรีสาคร	107.00	5,848	0.10	21.08	15.40	36.59
76	อบต.ศรีสาคร	ศรีสาคร	191.40	10,990	0.30	29.72	52.11	82.13
77	อบต.เกียร์	สุคิริน	58.82	3,786	0.08	19.11	14.87	34.06
78	อบต.ภูเขาทอง	สุคิริน	135.93	2,504	0.32	17.74	22.21	40.27
79	อบต.มาโมง	สุคิริน	139.00	6,490	0.47	22.91	36.68	60.06
80	อบต.ร่มไทร	สุคิริน	28.38	5,421	0.16	20.96	21.32	42.44
81	อบต.สุคิริน	สุคิริน	159.04	4,591	0.33	19.58	40.31	60.23
82	อบต.ปูโยะ	สุไหงโก-ลก	54.45	7,091	0.62	23.13	28.64	52.38
83	อบต.มูโนะ	สุไหงโก-ลก	13.41	10,728	1.11	29.55	42.08	72.75
84	อบต.กาวะ	สุไหงปาดี	21.59	5,688	0.52	20.76	30.68	51.97
85	อบต.โต๊ะเด็ง	สุไหงปาดี	56.21	7,636	9.69	24.36	30.37	64.41
86	อบต.ปะลุรู	สุไหงปาดี	53.19	8,904	0.46	26.68	32.88	60.02
87	อบต.ริโก๋	สุไหงปาดี	28.11	7,168	0.53	23.58	36.28	60.38
88	อบต.สากอ	สุไหงปาดี	48.64	11,550	0.36	31.20	43.35	74.91
89	อบต.สุไหงปาดี	สุไหงปาดี	172.65	8,107	0.91	25.44	41.08	67.43
รวมรายได้จังหวัดนราธิวาส			**5,127.85**	**818,817**	**206.03**	**3,058.77**	**4,356.08**	**7,620.88**

จังหวัด น่าน

ลำดับ	ชื่อ อปท.	อำเภอ	พื้นที่ (ตร.กม.)	ประชากร ณ 30ก.ย.67(คน)	จัดเก็บเอง (ล้านบาท)	รัฐจัดสรร (ล้านบาท)	เงินอุดหนุน (ล้านบาท)	รายได้รวม (ล้านบาท)
1	อบจ.น่าน	เมืองน่าน			34.35	287.70	502.20	824.25
2	ทม.ไชยสถาน	เมืองน่าน	27.50	8,359	8.98	29.37	27.14	65.50
3	ทม.น่าน	เมืองน่าน	5.40	18,628	56.95	101.70	197.30	355.94
4	ทต.เชียงกลาง	เชียงกลาง	26.00	9,434	5.52	42.78	57.72	106.02
5	ทต.พระพุทธบาทเชียงคาน	เชียงกลาง	39.84	6,341	2.08	22.65	31.55	56.28
6	ทต.ท่าวังผา	ท่าวังผา	30.50	5,148	8.18	32.09	45.57	85.84
7	ทต.งอบ	ทุ่งช้าง	263.92	5,552	1.36	21.27	22.38	45.01
8	ทต.ทุ่งช้าง	ทุ่งช้าง	4.30	3,235	3.73	22.64	30.35	56.72
9	ทต.นาน้อย	นาน้อย	2.50	2,294	1.79	19.99	21.75	43.52
10	ทต.ศรีษะเกษ	นาน้อย	287.12	6,938	1.37	23.76	42.62	67.75
11	ทต.บ่อแก้ว	นาหมื่น	98.00	4,372	1.33	18.59	22.39	42.30
12	ทต.บ่อเกลือใต้	บ่อเกลือ	416.62	5,182	0.69	19.94	21.71	42.34
13	ทต.ปัว	ปัว	20.50	10,356	14.18	45.71	53.78	113.67
14	ทต.ศิลาแลง	ปัว	91.00	3,760	1.30	18.48	30.74	50.52
15	ทต.กองควาย	เมืองน่าน	22.00	5,117	1.35	20.33	33.43	55.11
16	ทต.ดู่ใต้	เมืองน่าน	25.00	8,649	13.24	28.95	52.54	94.74
17	ทต.หนองแดง	แม่จริม	6.50	2,271	1.80	19.46	15.93	37.18
18	ทต.กลางเวียง	เวียงสา	100.50	8,223	4.19	27.99	54.25	86.44
19	ทต.ขึง	เวียงสา	94.00	3,987	1.53	18.19	19.72	39.44
20	ทต.เวียงสา	เวียงสา	1.00	2,678	2.53	21.26	23.96	47.75
21	ทต.ยอด	สองแคว	105.20	2,756	0.98	17.46	21.37	39.81
22	ทต.สันติสุข	สันติสุข	99.00	4,903	2.06	18.89	25.45	46.39
23	อบต.ขุนน่าน	เฉลิมพระเกียรติ	332.96	6,807	1.34	22.90	20.87	45.12
24	อบต.ห้วยโก๋น	เฉลิมพระเกียรติ	140.10	2,960	1.65	16.93	10.31	28.88
25	อบต.เชียงกลางพญาแก้ว	เชียงกลาง	86.00	3,950	1.87	18.64	16.35	36.86
26	อบต.เปือ	เชียงกลาง	72.00	3,255	1.54	17.39	24.87	43.81
27	อบต.พระธาตุ	เชียงกลาง	48.00	3,580	1.11	18.21	38.05	57.37
28	อบต.จอมพระ	ท่าวังผา	74.00	5,179	1.82	20.01	36.46	58.29
29	อบต.ตาลชุม	ท่าวังผา	76.00	6,313	1.07	22.44	26.87	50.38
30	อบต.ป่าคา	ท่าวังผา	135.42	4,727	0.63	19.32	53.36	73.32
31	อบต.ผาตอ	ท่าวังผา	44.00	5,531	0.93	20.90	21.61	43.44
32	อบต.ผาทอง	ท่าวังผา	32.00	4,161	0.17	20.99	15.47	36.63
33	อบต.ยม	ท่าวังผา	48.42	4,468	0.79	19.22	20.75	40.76
34	อบต.ริม	ท่าวังผา	10.70	3,921	0.55	18.43	17.45	36.43
35	อบต.ศรีภูมิ	ท่าวังผา	66.39	6,637	1.20	23.21	42.46	66.88
36	อบต.แสนทอง	ท่าวังผา	44.00	3,758	0.78	18.22	16.73	35.73
37	อบต.ทุ่งช้าง	ทุ่งช้าง	249.82	3,781	0.57	17.64	11.53	29.74
38	อบต.ปอน	ทุ่งช้าง	103.68	2,667	0.66	17.14	17.73	35.53
39	อบต.และ	ทุ่งช้าง	225.41	3,632	0.78	18.41	23.57	42.76
40	อบต.เชียงของ	นาน้อย	309.00	1,958	0.42	16.71	8.13	25.26
41	อบต.นาน้อย	นาน้อย	28.00	2,459	0.77	16.99	14.06	31.82
42	อบต.น้ำตก	นาน้อย	112.00	2,480	0.61	17.32	14.91	32.84
43	อบต.บัวใหญ่	นาน้อย	131.10	3,921	0.74	18.42	37.08	56.24
44	อบต.สถาน	นาน้อย	238.00	5,051	0.37	20.09	33.26	53.72
45	อบต.สันทะ	นาน้อย	136.00	6,467	0.92	22.25	34.99	58.16
46	อบต.นาทะนุง	นาหมื่น	399.00	4,747	1.28	18.70	25.65	45.63
47	อบต.ปิงหลวง	นาหมื่น	344.00	2,836	0.81	17.34	11.50	29.65
48	อบต.เมืองลี	นาหมื่น	75.00	1,898	0.33	16.77	25.51	42.60
49	อบต.ดงพญา	บ่อเกลือ	116.58	3,847	0.84	19.02	18.16	38.02
50	อบต.บ่อเกลือเหนือ	บ่อเกลือ	100.55	3,019	0.35	17.96	12.30	30.62
51	อบต.ภูฟ้า	บ่อเกลือ	204.30	3,342	0.70	18.36	12.06	31.12

ลำดับ	ชื่อ อปท.	อำเภอ	พื้นที่ (ตร.กม.)	ประชากร ณ 30ก.ย.67(คน)	จัดเก็บเอง (ล้านบาท)	รัฐจัดสรร (ล้านบาท)	เงินอุดหนุน (ล้านบาท)	รายได้รวม (ล้านบาท)
52	อบต.บ้านพี้	บ้านหลวง	40.00	2,370	0.67	16.85	30.73	48.24
53	อบต.บ้านฟ้า	บ้านหลวง	65.32	3,479	0.90	18.17	23.77	42.84
54	อบต.ป่าคาหลวง	บ้านหลวง	15.25	2,585	1.50	16.51	23.33	41.33
55	อบต.สวด	บ้านหลวง	52.00	2,759	1.22	17.28	36.02	54.53
56	อบต.แงง	ปัว	101.00	4,591	0.53	19.19	32.25	51.97
57	อบต.เจดีย์ชัย	ปัว	113.00	6,624	1.99	23.37	42.29	67.66
58	อบต.ไชยวัฒนา	ปัว	90.00	3,531	1.06	18.19	14.96	34.21
59	อบต.ป่ากลาง	ปัว	16.00	9,227	1.75	27.43	29.64	58.82
60	อบต.ภูคา	ปัว	282.00	4,986	0.35	19.89	3.59	23.83
61	อบต.วรนคร	ปัว	39.44	3,524	0.80	18.01	16.40	35.20
62	อบต.ศิลาเพชร	ปัว	92.00	4,382	1.01	18.86	21.38	41.25
63	อบต.สกาด	ปัว	264.38	2,833	0.37	17.31	13.88	31.56
64	อบต.สถาน	ปัว	141.00	5,145	1.85	20.42	21.69	43.96
65	อบต.อวน	ปัว	160.00	4,681	1.13	18.84	21.27	41.24
66	อบต.ท่าน้าว	ภูเพียง	34.46	3,228	1.26	17.34	14.60	33.20
67	อบต.นาปัง	ภูเพียง	11.66	3,230	0.53	17.63	20.45	38.61
68	อบต.น้ำเกี๋ยน	ภูเพียง	43.20	2,814	0.70	17.65	15.95	34.30
69	อบต.น้ำแก่น	ภูเพียง	44.60	4,451	0.72	18.90	27.12	46.74
70	อบต.ฝายแก้ว	ภูเพียง	702.00	12,072	0.64	32.30	29.81	62.74
71	อบต.ม่วงตึ๊ด	ภูเพียง	2.62	4,212	1.81	18.43	25.94	46.17
72	อบต.เมืองจัง	ภูเพียง	80.00	5,657	0.97	21.73	45.12	67.82
73	อบต.ถืมตอง	เมืองน่าน	41.44	3,462	1.12	18.56	15.91	35.59
74	อบต.นาซาว	เมืองน่าน	54.53	3,597	0.66	18.28	32.22	51.16
75	อบต.บ่อ	เมืองน่าน	98.80	4,245	0.72	18.79	34.23	53.75
76	อบต.บ่อสวก	เมืองน่าน	12.00	6,388	0.92	22.56	58.48	81.96
77	อบต.ผาสิงห์	เมืองน่าน	87.00	5,420	3.73	23.71	26.69	54.12
78	อบต.เรือง	เมืองน่าน	50.80	4,243	0.99	18.27	34.77	54.02
79	อบต.สะเนียน	เมืองน่าน	410.00	13,498	2.07	35.53	68.99	106.59
80	อบต.น้ำพาง	แม่จริม	393.90	5,614	0.54	20.84	23.31	44.68
81	อบต.แม่จริม	แม่จริม	254.80	2,264	0.48	17.07	21.35	38.91
82	อบต.หนองแดง	แม่จริม	199.10	2,052	0.92	16.70	9.74	27.37
83	อบต.หมอเมือง	แม่จริม	54.25	4,128	0.72	18.90	26.73	46.35
84	อบต.จอมจันทร์	เวียงสา	111.44	3,819	0.49	18.57	21.45	40.51
85	อบต.ตาลชุม	เวียงสา	76.88	3,489	0.80	17.61	18.04	36.45
86	อบต.ทุ่งศรีทอง	เวียงสา	55.70	2,531	0.52	17.63	21.48	39.63
87	อบต.นาเหลือง	เวียงสา	25.60	3,012	0.43	17.50	41.88	59.81
88	อบต.น้ำปั้ว	เวียงสา	85.40	3,817	1.40	17.98	18.61	37.98
89	อบต.น้ำมวบ	เวียงสา	174.00	5,016	0.92	19.53	25.08	45.53
90	อบต.แม่ขะนิง	เวียงสา	533.20	3,860	0.75	18.86	16.59	36.20
91	อบต.แม่สา	เวียงสา	62.41	2,845	0.71	17.37	33.15	51.24
92	อบต.แม่สาคร	เวียงสา	76.20	2,723	0.47	17.57	12.27	30.31
93	อบต.ยาบหัวนา	เวียงสา	80.00	5,396	0.44	20.60	26.47	47.51
94	อบต.ส้าน	เวียงสา	30.75	6,751	1.87	24.29	38.68	64.84
95	อบต.ไหล่น่าน	เวียงสา	124.45	3,363	0.62	17.69	16.65	34.97
96	อบต.อ่ายนาไลย	เวียงสา	96.20	6,654	0.76	23.41	35.74	59.91
97	อบต.ชนแดน	สองแคว	232.00	3,310	0.47	18.09	24.31	42.88
98	อบต.นาไร่หลวง	สองแคว	190.00	6,290	0.94	21.97	27.70	50.61
99	อบต.ป่าแลวหลวง	สันติสุข	100.03	4,224	1.69	18.26	38.58	58.53
100	อบต.พงษ์	สันติสุข	212.00	6,334	1.25	22.07	27.01	50.34
รวมรายได้จังหวัดน่าน			**12,061.63**	**470,261**	**244.25**	**2,401.65**	**3,322.16**	**5,968.07**

จังหวัด บึงกาฬ

ลำดับ	ชื่อ อปท.	อำเภอ	พื้นที่ (ตร.กม.)	ประชากร ณ 30ก.ย.67(คน)	จัดเก็บเอง (ล้านบาท)	รัฐจัดสรร (ล้านบาท)	เงินอุดหนุน (ล้านบาท)	รายได้รวม (ล้านบาท)
1	อบจ.บึงกาฬ	เมืองบึงกาฬ			17.58	199.58	74.86	292.02
2	ทม.บึงกาฬ	เมืองบึงกาฬ	124.36	20,047	31.60	80.11	119.45	231.16
3	ทต.ชาง	เซกา	137.73	8,833	3.07	27.75	39.86	70.68
4	ทต.ท่าสะอาด	เซกา	10.20	6,777	1.50	32.56	47.19	81.24
5	ทต.ป่งไฮ	เซกา	180.00	10,483	2.94	30.36	70.81	104.11
6	ทต.ศรีพนา	เซกา	6.10	6,433	10.73	32.18	44.58	87.49
7	ทต.โซ่พิสัย	โซ่พิสัย	8.84	6,278	6.53	32.58	27.97	67.07
8	ทต.บึงโขงหลง	บึงโขงหลง	9.60	9,639	3.89	37.42	43.34	84.65
9	ทต.บึงงาม	บึงโขงหลง	107.61	5,681	1.96	21.42	30.39	53.77
10	ทต.บุ่งคล้า	บุ่งคล้า	89.00	5,172	3.31	20.50	32.49	56.30
11	ทต.ปากคาด	ปากคาด	4.10	6,390	5.38	32.68	32.67	70.73
12	ทต.หนองยอง	ปากคาด	42.00	6,410	3.14	22.57	25.59	51.30
13	ทต.ดอนหญ้านาง	พรเจริญ	29.25	4,984	2.81	28.09	28.37	59.27
14	ทต.พรเจริญ	พรเจริญ	10.00	10,121	5.36	41.58	65.35	112.29
15	ทต.วังชมภู	พรเจริญ	511.00	4,705	0.61	20.05	24.63	45.29
16	ทต.ศรีชมภู	พรเจริญ	53.00	5,028	2.11	19.79	21.07	42.97
17	ทต.ศรีสำราญ	พรเจริญ	87.01	4,972	1.69	20.01	19.91	41.62
18	ทต.หนองหัวช้าง	พรเจริญ	94.41	8,011	2.54	25.39	31.30	59.22
19	ทต.โคกก่อง	เมืองบึงกาฬ	59.00	7,083	5.10	24.31	51.69	81.10
20	ทต.ไคสี	เมืองบึงกาฬ	59.04	5,430	1.86	21.95	21.87	45.67
21	ทต.นาสวรรค์	เมืองบึงกาฬ	80.25	7,766	2.76	24.56	30.48	57.80
22	ทต.โนนสมบูรณ์	เมืองบึงกาฬ	54.00	10,303	4.63	31.65	45.63	81.91
23	ทต.โนนสว่าง	เมืองบึงกาฬ	66.80	6,829	3.16	23.76	37.00	63.92
24	ทต.หนองเลิง	เมืองบึงกาฬ	53.70	8,741	1.48	26.69	35.35	63.52
25	ทต.หอคำ	เมืองบึงกาฬ	95.00	7,213	4.14	25.84	40.59	70.57
26	ทต.นาแสง	ศรีวิไล	134.73	8,073	2.36	25.84	55.64	83.83
27	ทต.ศรีวิไล	ศรีวิไล	53.70	10,779	5.03	46.95	51.74	103.72
28	อบต.เซกา	เซกา	132.00	12,356	4.42	34.08	41.51	80.01
29	อบต.ท่ากกแดง	เซกา	101.50	7,044	0.86	25.42	36.00	62.29
30	อบต.ท่าสะอาด	เซกา	84.50	3,103	1.23	18.73	22.33	42.29
31	อบต.น้ำจั้น	เซกา	84.00	6,389	1.46	22.67	35.86	59.98
32	อบต.บ้านต้อง	เซกา	89.88	11,411	3.10	31.62	46.49	81.20
33	อบต.โสกก่าม	เซกา	42.67	6,239	1.26	22.23	33.33	56.82
34	อบต.หนองทุ่ม	เซกา	48.27	7,094	1.77	24.16	39.59	65.53
35	อบต.คำแก้ว	โซ่พิสัย	35.00	9,895	1.92	29.88	38.55	70.35
36	อบต.โซ่	โซ่พิสัย	217.37	9,183	1.64	27.53	33.46	62.64
37	อบต.ถ้ำเจริญ	โซ่พิสัย	48.18	8,387	1.55	25.89	31.08	58.51
38	อบต.บัวตูม	โซ่พิสัย	60.01	9,416	2.65	27.89	37.33	67.87
39	อบต.ศรีชมภู	โซ่พิสัย	154.20	12,758	1.59	34.13	49.93	85.65
40	อบต.หนองพันทา	โซ่พิสัย	85.68	8,848	1.68	26.99	37.28	65.95
41	อบต.เหล่าทอง	โซ่พิสัย	68.02	5,623	0.91	21.36	24.49	46.76
42	อบต.ดงบัง	บึงโขงหลง	87.81	6,495	3.53	23.01	29.06	55.61
43	อบต.ท่าดอกคำ	บึงโขงหลง	105.27	7,270	0.96	24.22	31.95	57.14
44	อบต.โพธิ์หมากแข้ง	บึงโขงหลง	97.46	8,529	2.68	26.16	32.98	61.82
45	อบต.โคกกว้าง	บุ่งคล้า	50.00	4,992	2.34	19.45	29.82	51.62
46	อบต.หนองเดิ่น	บุ่งคล้า	64.00	3,766	1.72	18.28	15.03	35.03
47	อบต.นากั้ง	ปากคาด	34.00	4,114	1.61	18.16	15.60	35.36
48	อบต.นาดง	ปากคาด	38.00	4,097	1.69	19.64	13.12	34.44
49	อบต.โนนศิลา	ปากคาด	45.00	3,713	0.79	19.27	16.08	36.13
50	อบต.ปากคาด	ปากคาด	19.70	4,046	1.75	18.02	12.47	32.25
51	อบต.สมสนุก	ปากคาด	61.00	5,575	1.69	20.80	18.28	40.77

ลำดับ	ชื่อ อปท.	อำเภอ	พื้นที่ (ตร.กม.)	ประชากร ณ 30ก.ย.67(คน)	จัดเก็บเอง (ล้านบาท)	รัฐจัดสรร (ล้านบาท)	เงินอุดหนุน (ล้านบาท)	รายได้รวม (ล้านบาท)
52	อบต.ป่าแฝก	พรเจริญ	44.00	5,967	1.21	21.86	22.69	45.76
53	อบต.คำนาดี	เมืองบึงกาฬ	65.75	5,257	1.43	20.28	17.23	38.94
54	อบต.ชัยพร	เมืองบึงกาฬ	52.00	8,280	3.58	26.25	31.40	61.23
55	อบต.โป่งเปือย	เมืองบึงกาฬ	36.70	5,349	1.18	19.90	20.24	41.32
56	อบต.ชุมภูพร	ศรีวิไล	84.10	7,452	0.79	25.30	27.49	53.58
57	อบต.นาสะแบง	ศรีวิไล	29.70	6,170	1.96	22.10	31.54	55.60
58	อบต.นาสิงห์	ศรีวิไล	58.00	6,453	1.70	22.83	24.13	48.66
รวมรายได้จังหวัดบึงกาฬ			**4,384.20**	**417,452**	**193.89**	**1,714.27**	**2,046.17**	**3,954.34**

จังหวัด บุรีรัมย์

ลำดับ	ชื่อ อปท.	อำเภอ	พื้นที่ (ตร.กม.)	ประชากร ณ 30ก.ย.67(คน)	จัดเก็บเอง (ล้านบาท)	รัฐจัดสรร (ล้านบาท)	เงินอุดหนุน (ล้านบาท)	รายได้รวม (ล้านบาท)
1	อบจ.บุรีรัมย์	เมืองบุรีรัมย์			36.85	553.88	171.61	762.34
2	ทน.บุรีรัมย์	เมืองบุรีรัมย์	75.44	50,431	104.13	171.94	344.92	620.99
3	ทม.นางรอง	นางรอง	20.77	20,032	28.02	82.17	174.89	285.08
4	ทม.ประโคนชัย	ประโคนชัย	55.77	16,873	10.53	75.12	94.75	180.39
5	ทม.ชุมเห็ด	เมืองบุรีรัมย์	46.24	20,293	9.96	55.71	80.64	146.31
6	ทม.บ้านบัว	เมืองบุรีรัมย์	42.68	10,297	3.53	31.68	32.62	67.83
7	ทม.สวายจีก	เมืองบุรีรัมย์	58.23	11,912	3.23	37.04	44.76	85.02
8	ทม.ลำปลายมาศ	ลำปลายมาศ	42.69	18,174	13.61	79.32	98.87	191.80
9	ทต.กระสัง	กระสัง	1.77	3,223	3.50	23.70	25.38	52.59
10	ทต.สองชั้น	กระสัง	73.08	12,237	3.86	34.67	44.70	83.23
11	ทต.หนองเต็ง	กระสัง	60.90	12,131	0.85	34.40	48.06	83.31
12	ทต.อุดมธรรม	กระสัง	70.74	11,382	1.46	33.01	51.13	85.60
13	ทต.คูเมือง	คูเมือง	7.75	3,572	3.18	23.74	24.35	51.27
14	ทต.หินเหล็กไฟ	คูเมือง	12.00	4,908	3.51	27.60	20.28	51.38
15	ทต.แคนดง	แคนดง	12.00	5,394	3.44	29.19	29.35	61.98
16	ทต.หัวฝาย	แคนดง	67.00	7,409	1.21	24.45	50.26	75.92
17	ทต.ถาวร	เฉลิมพระเกียรติ	101.00	7,630	1.46	25.12	34.82	61.40
18	ทต.พนมรุ้ง	เฉลิมพระเกียรติ	43.65	11,589	3.90	51.65	7.83	63.38
19	ทต.ยายแย้มวัฒนา	เฉลิมพระเกียรติ	81.00	8,627	0.88	26.76	35.09	62.73
20	ทต.ชำนิ	ชำนิ	32.70	4,808	2.35	18.82	27.42	48.58
21	ทต.หนองปล่อง	ชำนิ	36.00	5,632	0.35	21.34	30.61	52.30
22	ทต.ทุ่งแสงทอง	นางรอง	28.25	3,424	0.97	18.23	18.17	37.38
23	ทต.หนองโบสถ์	นางรอง	54.00	7,849	1.85	25.38	6.07	33.31
24	ทต.นาโพธิ์	นาโพธิ์	18.50	3,611	4.47	23.92	37.02	65.41
25	ทต.โนนดินแดง	โนนดินแดง	15.00	9,193	2.91	39.16	65.84	107.92
26	ทต.โกรกแก้ว	โนนสุวรรณ	30.25	4,279	1.72	18.65	26.64	47.01
27	ทต.ดงอีจาน	โนนสุวรรณ	43.60	6,115	0.73	21.73	36.35	58.80
28	ทต.ทุ่งจังหัน	โนนสุวรรณ	53.00	5,807	0.39	21.57	21.58	43.53
29	ทต.โนนสุวรรณ	โนนสุวรรณ	2.26	3,234	0.67	22.06	26.82	49.55
30	ทต.จันทบเพชร	บ้านกรวด	62.17	7,808	1.41	25.33	28.65	55.39
31	ทต.ตลาดนิคมปราสาท	บ้านกรวด	12.51	4,789	1.91	26.44	24.73	53.07
32	ทต.โนนเจริญ	บ้านกรวด	21.68	8,491	1.79	26.61	33.07	61.48
33	ทต.บ้านกรวด	บ้านกรวด	2.94	3,807	5.61	23.94	32.17	61.73
34	ทต.บ้านกรวดปัญญาวัฒน์	บ้านกรวด	65.17	9,382	1.97	28.16	33.53	63.65
35	ทต.บึงเจริญ	บ้านกรวด	64.07	6,898	1.46	23.70	39.62	64.77
36	ทต.ปราสาท	บ้านกรวด	58.00	4,052	0.80	19.06	11.26	31.12
37	ทต.หนองไม้งาม	บ้านกรวด	60.29	10,088	2.97	29.62	41.27	73.87
38	ทต.บ้านด่าน	บ้านด่าน	49.50	11,864	2.99	34.06	47.26	84.31
39	ทต.ปราสาท	บ้านด่าน	56.40	8,857	0.80	27.69	51.09	79.58
40	ทต.บ้านใหม่ไชยพจน์	บ้านใหม่ไชยพจน์	1.50	4,134	1.47	25.48	34.29	61.24
41	ทต.เขาคอก	ประโคนชัย	94.01	10,408	0.98	29.87	57.52	88.38
42	ทต.โคกม้า	ประโคนชัย	38.26	7,736	6.19	25.06	38.66	69.92
43	ทต.ตะโกตาพิ	ประโคนชัย	80.01	7,757	1.19	24.40	26.31	51.89
44	ทต.แสลงโทน	ประโคนชัย	36.45	6,184	2.39	21.77	39.98	64.13
45	ทต.ปะคำ	ปะคำ	61.79	7,091	3.64	33.48	37.80	74.92
46	ทต.โคกขมิ้น	พลับพลาชัย	60.00	9,865	0.82	29.44	38.58	68.83
47	ทต.จันดุม	พลับพลาชัย	68.34	10,378	1.46	30.94	44.35	76.75
48	ทต.พลับพลาชัย	พลับพลาชัย	12.11	6,619	1.96	31.55	28.50	62.01
49	ทต.พุทไธสง	พุทไธสง	6.90	4,053	4.53	25.54	37.68	67.74
50	ทต.กระสัง	เมืองบุรีรัมย์	23.62	7,800	12.97	25.48	25.54	63.99
51	ทต.บัวทอง	เมืองบุรีรัมย์	21.34	6,727	0.59	23.53	24.50	48.62

ลำดับ	ชื่อ อปท.	อำเภอ	พื้นที่ (ตร.กม.)	ประชากร ณ 30ก.ย.67(คน)	จัดเก็บเอง (ล้านบาท)	รัฐจัดสรร (ล้านบาท)	เงินอุดหนุน (ล้านบาท)	รายได้รวม (ล้านบาท)
52	ทต.หนองตาด	เมืองบุรีรัมย์	44.35	11,571	1.59	33.50	49.48	84.57
53	ทต.หลักเขต	เมืองบุรีรัมย์	40.00	6,934	1.09	23.62	36.52	61.23
54	ทต.ตาจง	ละหานทราย	189.00	16,547	1.94	57.81	63.30	123.05
55	ทต.ละหานทราย	ละหานทราย	9.35	8,188	7.21	36.44	38.02	81.68
56	ทต.สำโรงใหม่	ละหานทราย	200.00	12,568	3.18	33.50	49.62	86.31
57	ทต.หนองตะครอง	ละหานทราย	41.90	8,331	0.78	26.17	36.13	63.08
58	ทต.หนองแวง	ละหานทราย	216.00	16,723	1.61	41.57	65.75	108.93
59	ทต.ทะเมนชัย	ลำปลายมาศ	36.60	4,115	0.64	25.26	28.84	54.74
60	ทต.ดอนมนต์	สตึก	35.51	5,524	1.40	20.74	20.50	42.64
61	ทต.ศรีสตึก	สตึก	95.00	7,707	1.30	26.49	37.55	65.35
62	ทต.สตึก	สตึก	18.00	10,705	21.37	46.10	57.85	125.33
63	ทต.สะแก	สตึก	72.00	7,196	0.79	25.00	26.65	52.43
64	ทต.ดอนอะราง	หนองกี่	52.00	10,529	1.18	30.32	37.41	68.91
65	ทต.เมืองไผ่	หนองกี่	52.30	9,769	1.19	29.31	35.42	65.92
66	ทต.ศาลเจ้าพ่อขุนศรี	หนองกี่	12.80	3,369	1.58	17.57	22.70	41.84
67	ทต.หนองกี่	หนองกี่	5.40	9,487	7.70	42.79	41.88	92.37
68	ทต.หนองหงส์	หนองหงส์	8.70	4,663	1.40	26.30	30.17	57.87
69	ทต.ห้วยหิน	หนองหงส์	63.00	9,688	1.61	29.18	38.94	69.74
70	ทต.โคกเหล็ก	ห้วยราช	24.83	6,519	2.19	22.78	36.22	61.19
71	ทต.สามแวง	ห้วยราช	17.00	4,321	1.04	18.79	18.77	38.60
72	ทต.ห้วยราช	ห้วยราช	18.00	5,010	0.84	27.89	29.54	58.26
73	อบต.กันทรารมย์	กระสัง	39.81	8,535	2.67	26.85	33.63	63.15
74	อบต.ชุมแสง	กระสัง	62.38	6,701	0.62	23.36	28.52	52.50
75	อบต.บ้านปรือ	กระสัง	55.93	8,929	0.96	27.97	39.11	68.04
76	อบต.เมืองไผ่	กระสัง	38.43	7,240	0.28	24.43	25.57	50.28
77	อบต.ลำดวน	กระสัง	101.82	11,137	1.89	32.17	61.05	95.11
78	อบต.ศรีภูมิ	กระสัง	31.60	4,470	0.70	18.25	22.74	41.69
79	อบต.สูงเนิน	กระสัง	69.62	10,933	1.34	31.74	73.71	106.79
80	อบต.ห้วยสำราญ	กระสัง	46.48	7,018	0.34	24.13	33.54	58.01
81	อบต.คูเมือง	คูเมือง	58.00	6,394	2.13	22.78	25.59	50.50
82	อบต.ตูมใหญ่	คูเมือง	74.00	12,236	2.10	34.14	55.80	92.05
83	อบต.บ้านแพ	คูเมือง	43.00	7,053	0.27	24.30	30.27	54.84
84	อบต.ปะเคียบ	คูเมือง	72.00	10,616	2.93	31.03	72.43	106.39
85	อบต.พรสำราญ	คูเมือง	66.00	9,696	0.90	29.23	45.45	75.58
86	อบต.หนองขมาร	คูเมือง	61.00	6,116	0.86	22.19	21.60	44.65
87	อบต.หินเหล็กไฟ	คูเมือง	58.00	6,528	1.83	22.91	24.03	48.77
88	อบต.แคนดง	แคนดง	85.00	6,487	0.82	22.94	44.55	68.31
89	อบต.ดงพลอง	แคนดง	62.92	6,728	1.37	23.44	5.48	30.28
90	อบต.สระบัว	แคนดง	72.00	6,010	1.11	21.90	22.92	45.93
91	อบต.เจริญสุข	เฉลิมพระเกียรติ	78.00	6,678	0.69	24.42	25.29	50.40
92	อบต.อีสานเขต	เฉลิมพระเกียรติ	61.25	5,380	1.06	21.21	21.09	43.35
93	อบต.โคกสนวน	ชำนิ	28.40	3,735	0.83	18.72	19.62	39.16
94	อบต.ช่อผกา	ชำนิ	47.00	7,279	0.61	24.30	29.03	53.94
95	อบต.เมืองยาง	ชำนิ	46.00	7,548	0.76	25.06	37.91	63.74
96	อบต.ละลวด	ชำนิ	55.53	6,072	1.20	21.81	22.86	45.87
97	อบต.ก้านเหลือง	นางรอง	44.13	4,824	0.50	19.78	31.38	51.66
98	อบต.ชุมแสง	นางรอง	30.50	5,523	0.61	21.18	20.95	42.74
99	อบต.ถนนหัก	นางรอง	30.76	5,380	1.78	20.97	21.91	44.66
100	อบต.ทรัพย์พระยา	นางรอง	45.62	7,304	0.90	24.18	41.04	66.12
101	อบต.นางรอง	นางรอง	79.74	7,787	1.25	25.37	35.30	61.91
102	อบต.บ้านสิงห์	นางรอง	51.26	5,914	1.00	21.56	32.92	55.49
103	อบต.ลำไทรโยง	นางรอง	84.00	5,969	0.65	21.66	25.37	47.68

ลำดับ	ชื่อ อปท.	อำเภอ	พื้นที่ (ตร.กม.)	ประชากร ณ 30ก.ย.67(คน)	จัดเก็บเอง (ล้านบาท)	รัฐจัดสรร (ล้านบาท)	เงินอุดหนุน (ล้านบาท)	รายได้รวม (ล้านบาท)
104	อบต.สะเดา	นางรอง	52.48	10,153	1.37	30.26	57.08	88.70
105	อบต.หนองกง	นางรอง	34.90	6,233	0.84	22.60	23.97	47.41
106	อบต.หนองไทร	นางรอง	81.22	6,767	0.51	23.29	26.41	50.20
107	อบต.หนองยายพิมพ์	นางรอง	52.26	4,858	0.47	19.76	25.39	45.63
108	อบต.หนองโสน	นางรอง	25.00	5,501	0.26	20.90	34.31	55.48
109	อบต.หัวถนน	นางรอง	30.80	5,196	0.72	19.87	26.65	47.23
110	อบต.ดอนกอก	นาโพธิ์	45.00	7,776	0.76	25.67	29.06	55.48
111	อบต.นาโพธิ์	นาโพธิ์	38.50	3,491	0.23	18.53	21.49	40.25
112	อบต.บ้านคู	นาโพธิ์	63.00	6,467	0.51	23.27	26.95	50.73
113	อบต.บ้านดู่	นาโพธิ์	42.00	5,054	0.27	20.74	22.50	43.51
114	อบต.ศรีสว่าง	นาโพธิ์	35.00	4,911	0.36	19.44	31.03	50.83
115	อบต.โนนดินแดง	โนนดินแดง	99.50	4,513	0.34	19.60	23.89	43.83
116	อบต.ลำนางรอง	โนนดินแดง	271.00	10,782	2.14	30.64	45.74	78.52
117	อบต.ส้มป่อย	โนนดินแดง	62.50	3,251	0.19	18.35	34.47	53.02
118	อบต.โนนสุวรรณ	โนนสุวรรณ	62.08	5,641	1.60	21.19	19.40	42.19
119	อบต.เขาดินเหนือ	บ้านกรวด	15.02	6,247	0.05	22.61	13.47	36.14
120	อบต.สายตะกู	บ้านกรวด	68.18	8,890	0.42	27.70	9.85	37.97
121	อบต.หินลาด	บ้านกรวด	32.48	6,196	1.05	22.36	20.97	44.38
122	อบต.โนนขวาง	บ้านด่าน	29.00	5,632	0.62	21.07	50.42	72.12
123	อบต.วังเหนือ	บ้านด่าน	25.80	4,095	0.36	18.79	24.34	43.49
124	อบต.กู่สวนแตง	บ้านใหม่ไชยพจน์	27.00	3,915	0.51	18.88	24.90	44.29
125	อบต.แดงใหญ่	บ้านใหม่ไชยพจน์	46.00	4,631	0.26	19.62	23.31	43.19
126	อบต.ทองหลาง	บ้านใหม่ไชยพจน์	32.00	4,971	0.22	19.63	33.56	53.41
127	อบต.หนองเยือง	บ้านใหม่ไชยพจน์	34.00	4,578	0.48	19.28	18.17	37.93
128	อบต.หนองแวง	บ้านใหม่ไชยพจน์	16.50	3,637	0.38	17.83	15.66	33.87
129	อบต.โคกตูม	ประโคนชัย	37.33	5,809	0.55	21.09	41.18	62.83
130	อบต.โคกมะขาม	ประโคนชัย	25.00	4,408	0.95	19.16	28.30	48.41
131	อบต.โคกย่าง	ประโคนชัย	44.01	4,211	0.94	18.98	31.83	51.74
132	อบต.จรเข้มาก	ประโคนชัย	84.01	10,891	0.79	31.69	48.08	80.56
133	อบต.บ้านไทร	ประโคนชัย	82.68	9,660	2.43	28.78	56.58	87.78
134	อบต.ประทัดบุ	ประโคนชัย	28.00	3,970	1.15	18.51	25.14	44.80
135	อบต.ปังกู	ประโคนชัย	73.01	10,252	0.86	29.76	39.09	69.70
136	อบต.ไพศาล	ประโคนชัย	59.01	11,817	1.24	33.03	48.05	82.32
137	อบต.ละเวี้ย	ประโคนชัย	52.04	9,824	1.08	28.89	50.79	80.77
138	อบต.สี่เหลี่ยม	ประโคนชัย	33.57	5,766	0.17	21.32	21.15	42.64
139	อบต.หนองบอน	ประโคนชัย	67.00	7,928	1.16	25.27	32.75	59.18
140	อบต.โคกมะม่วง	ปะคำ	120.05	13,959	1.60	36.66	48.29	86.55
141	อบต.ไทยเจริญ	ปะคำ	30.34	6,955	0.90	23.67	34.13	58.70
142	อบต.หนองบัว	ปะคำ	23.01	6,214	3.03	21.87	24.37	49.27
143	อบต.หูทำนบ	ปะคำ	66.95	10,888	1.90	30.96	40.54	73.40
144	อบต.ป่าชัน	พลับพลาชัย	45.13	6,330	0.75	22.45	37.74	60.95
145	อบต.สะเดา	พลับพลาชัย	99.98	2,990	0.46	17.26	11.29	29.01
146	อบต.สำโรง	พลับพลาชัย	66.00	8,526	0.91	26.73	32.40	60.04
147	อบต.บ้านจาน	พุทไธสง	54.00	7,077	1.11	25.20	34.06	60.38
148	อบต.บ้านเป้า	พุทไธสง	33.00	5,382	0.66	21.11	26.43	48.20
149	อบต.บ้านยาง	พุทไธสง	61.00	8,164	0.58	26.33	30.76	57.67
150	อบต.บ้านแวง	พุทไธสง	36.00	5,060	0.92	19.69	34.79	55.40
151	อบต.พุทไธสง	พุทไธสง	53.00	5,609	1.33	21.73	30.90	53.96
152	อบต.มะเฟือง	พุทไธสง	50.00	4,589	0.66	19.63	31.03	51.32
153	อบต.หายโศก	พุทไธสง	39.00	5,129	0.96	20.28	21.11	42.35
154	อบต.กลันทา	เมืองบุรีรัมย์	29.60	7,089	0.78	24.40	25.74	50.91
155	อบต.ถลุงเหล็ก	เมืองบุรีรัมย์	26.95	5,681	0.46	21.47	22.77	44.70

ลำดับ	ชื่อ อปท.	อำเภอ	พื้นที่ (ตร.กม.)	ประชากร ณ 30ก.ย.67(คน)	จัดเก็บเอง (ล้านบาท)	รัฐจัดสรร (ล้านบาท)	เงินอุดหนุน (ล้านบาท)	รายได้รวม (ล้านบาท)
156	อบต.บ้านยาง	เมืองบุรีรัมย์	30.45	14,237	1.57	38.20	44.48	84.25
157	อบต.พระครู	เมืองบุรีรัมย์	30.40	6,948	0.73	23.91	24.12	48.75
158	อบต.เมืองฝาง	เมืองบุรีรัมย์	24.10	7,919	1.35	25.25	38.90	65.50
159	อบต.ลุมปุ๊ก	เมืองบุรีรัมย์	27.00	8,746	0.84	27.02	35.01	62.88
160	อบต.สองห้อง	เมืองบุรีรัมย์	65.00	7,482	1.04	24.88	27.33	53.24
161	อบต.สะแกชำ	เมืองบุรีรัมย์	46.66	10,376	1.04	30.41	43.76	75.22
162	อบต.สะแกโพรง	เมืองบุรีรัมย์	78.49	13,326	1.91	36.37	46.26	84.53
163	อบต.เสม็ด	เมืองบุรีรัมย์	65.00	12,264	3.06	37.56	47.40	88.03
164	อบต.โคกว่าน	ละหานทราย	48.00	6,793	0.23	23.41	56.01	79.65
165	อบต.ละหานทราย	ละหานทราย	42.70	4,248	0.95	19.99	42.32	63.27
166	อบต.โคกกลาง	ลำปลายมาศ	72.95	9,015	0.43	28.13	35.58	64.14
167	อบต.โคกล่าม	ลำปลายมาศ	78.00	7,701	0.65	25.54	36.04	62.24
168	อบต.โคกสะอาด	ลำปลายมาศ	48.50	9,690	0.76	29.83	46.00	76.59
169	อบต.ตลาดโพธิ์	ลำปลายมาศ	40.75	5,395	0.41	21.18	26.22	47.81
170	อบต.ทะเมนชัย	ลำปลายมาศ	43.75	5,404	0.52	20.95	24.33	45.81
171	อบต.บ้านยาง	ลำปลายมาศ	89.82	8,128	1.49	26.15	31.34	58.98
172	อบต.บุโพธิ์	ลำปลายมาศ	34.00	4,313	0.35	19.17	24.42	43.94
173	อบต.ผไทรินทร์	ลำปลายมาศ	55.50	10,511	0.88	30.31	44.77	75.96
174	อบต.เมืองแฝก	ลำปลายมาศ	65.59	10,407	1.75	30.75	57.41	89.91
175	อบต.แสลงพัน	ลำปลายมาศ	58.46	9,349	2.16	28.70	34.50	65.37
176	อบต.หนองกระทิง	ลำปลายมาศ	54.75	7,207	0.75	24.46	25.79	51.00
177	อบต.หนองโดน	ลำปลายมาศ	28.70	4,747	0.53	19.06	19.24	38.83
178	อบต.หนองบัวโคก	ลำปลายมาศ	58.00	7,242	0.50	25.12	46.30	71.93
179	อบต.หินโคน	ลำปลายมาศ	40.10	8,863	0.67	27.99	42.91	71.57
180	อบต.กระสัง	สตึก	30.62	4,776	0.62	19.10	33.70	53.42
181	อบต.ชุมแสง	สตึก	72.00	10,243	0.72	30.14	44.96	75.82
182	อบต.ท่าม่วง	สตึก	59.00	5,918	1.16	22.02	48.60	71.78
183	อบต.ทุ่งวัง	สตึก	78.73	8,150	0.87	26.37	52.19	79.44
184	อบต.นิคม	สตึก	78.00	9,575	2.21	29.37	36.63	68.21
185	อบต.เมืองแก	สตึก	73.00	11,038	0.67	32.45	55.28	88.39
186	อบต.ร่อนทอง	สตึก	98.00	11,934	1.86	31.59	42.38	75.83
187	อบต.สนามชัย	สตึก	29.20	6,348	0.22	22.86	25.02	48.10
188	อบต.หนองใหญ่	สตึก	61.00	9,442	1.54	28.76	33.97	64.27
189	อบต.โคกสว่าง	หนองกี่	54.00	5,695	1.24	20.95	20.26	42.44
190	อบต.โคกสูง	หนองกี่	34.65	6,586	0.80	23.03	24.60	48.43
191	อบต.ท่าโพธิ์ชัย	หนองกี่	51.90	4,629	0.33	19.40	21.50	41.23
192	อบต.ทุ่งกระตาดพัฒนา	หนองกี่	19.45	2,764	0.67	17.82	8.71	27.19
193	อบต.ทุ่งกระเต็น	หนองกี่	28.20	4,317	1.26	18.80	17.93	37.98
194	อบต.บุกระสัง	หนองกี่	32.00	6,490	0.47	22.51	25.15	48.13
195	อบต.เย้ยปราสาท	หนองกี่	38.80	6,310	1.50	22.29	24.04	47.84
196	อบต.ไทยสามัคคี	หนองหงส์	72.00	9,087	0.62	27.93	46.17	74.72
197	อบต.เมืองฝ้าย	หนองหงส์	24.00	7,322	0.47	24.42	33.02	57.92
198	อบต.สระแก้ว	หนองหงส์	30.30	2,109	0.41	16.90	9.42	26.74
199	อบต.สระทอง	หนองหงส์	60.00	3,698	0.35	18.49	22.06	40.90
200	อบต.เสาเดียว	หนองหงส์	46.00	6,615	0.22	23.21	28.32	51.75
201	อบต.หนองชัยศรี	หนองหงส์	40.00	6,320	0.64	22.39	34.37	57.41
202	อบต.ตาเสา	ห้วยราช	35.21	5,168	1.42	19.45	18.71	39.58
203	อบต.บ้านตะโก	ห้วยราช	23.00	3,457	0.27	18.28	19.02	37.57
204	อบต.เมืองโพธิ์	ห้วยราช	22.00	3,911	1.87	18.87	15.27	36.01
205	อบต.สนวน	ห้วยราช	31.00	5,587	1.09	21.17	24.61	46.86
206	อบต.ห้วยราช	ห้วยราช	13.14	3,383	0.60	17.57	10.61	28.79
รวมรายได้จังหวัดบุรีรัมย์			**10,377.98**	**1,565,285**	**501.95**	**6,096.59**	**7,588.31**	**14,186.85**

จังหวัด ปทุมธานี

ลำดับ	ชื่อ อปท.	อำเภอ	พื้นที่ (ตร.กม.)	ประชากร ณ 30ก.ย.67(คน)	จัดเก็บเอง (ล้านบาท)	รัฐจัดสรร (ล้านบาท)	เงินอุดหนุน (ล้านบาท)	รายได้รวม (ล้านบาท)
1	อบจ.ปทุมธานี	เมืองปทุมธานี			218.46	2,033.52	261.87	2,513.84
2	ทน.รังสิต	ธัญบุรี	20.80	84,649	231.98	426.73	398.97	1,057.67
3	ทม.คลองหลวง	คลองหลวง	42.93	73,689	336.50	421.61	153.47	911.58
4	ทม.ท่าโขลง	คลองหลวง	63.00	72,033	526.67	368.10	595.83	1,490.60
5	ทม.บึงยี่โถ	ธัญบุรี	15.39	34,346	90.55	141.70	101.52	333.76
6	ทม.สนั่นรักษ์	ธัญบุรี	38.40	32,935	46.87	147.05	112.66	306.58
7	ทม.บางกะดี	เมืองปทุมธานี	8.30	16,287	74.00	87.55	154.61	316.16
8	ทม.บางคูวัด	เมืองปทุมธานี	18.46	33,209	61.87	146.99	67.48	276.35
9	ทม.ปทุมธานี	เมืองปทุมธานี	7.10	19,817	73.14	115.76	168.03	356.94
10	ทม.คูคต	ลำลูกกา	12.48	41,665	112.62	248.31	198.12	559.05
11	ทม.ลาดสวาย	ลำลูกกา	33.00	73,498	104.98	280.29	156.77	542.03
12	ทม.ลำสามแก้ว	ลำลูกกา	12.50	65,352	51.73	237.54	157.59	446.86
13	ทต.ธัญบุรี	ธัญบุรี	20.80	65,396	85.36	307.51	129.14	522.01
14	ทต.บางขะแยง	เมืองปทุมธานี	4.00	14,083	39.90	72.01	42.25	154.15
15	ทต.บางเดื่อ	เมืองปทุมธานี	11.94	16,968	34.52	75.88	40.43	150.82
16	ทต.บางพูน	เมืองปทุมธานี	7.60	26,568	46.85	116.08	62.45	225.38
17	ทต.บางหลวง	เมืองปทุมธานี	3.90	7,920	16.41	46.74	29.13	92.28
18	ทต.บ้านกลาง	เมืองปทุมธานี	6.88	13,343	47.39	70.37	29.55	147.31
19	ทต.บ้านใหม่	เมืองปทุมธานี	7.00	15,474	45.51	73.51	38.55	157.57
20	ทต.หลักหก	เมืองปทุมธานี	11.70	22,616	35.19	99.66	57.22	192.07
21	ทต.คลองพระอุดม	ลาดหลุมแก้ว	22.50	9,782	22.81	47.34	32.99	103.14
22	ทต.คูขวาง	ลาดหลุมแก้ว	16.54	6,233	13.68	32.90	38.53	85.11
23	ทต.ระแหง	ลาดหลุมแก้ว	18.22	11,019	15.53	54.73	40.65	110.92
24	ทต.ลำไทร	ลำลูกกา	3.64	2,652	4.64	30.38	15.23	50.25
25	ทต.ลำลูกกา	ลำลูกกา	11.45	21,358	48.57	100.80	44.06	193.43
26	ทต.คลองควาย	สามโคก	23.17	6,057	11.17	34.32	22.32	67.81
27	ทต.เชียงรากใหญ่	สามโคก	10.51	6,332	14.30	32.90	24.96	72.16
28	ทต.บางเตย	สามโคก	12.29	11,422	18.13	62.10	31.59	111.82
29	ทต.สามโคก	สามโคก	4.77	7,770	14.24	36.53	21.78	72.55
30	ทต.หนองสามวัง	หนองเสือ	64.90	11,527	13.85	53.35	51.50	118.70
31	ทต.หนองเสือ	หนองเสือ	13.78	3,928	7.28	26.81	22.69	56.78
32	อบต.คลองเจ็ด	คลองหลวง	21.00	7,760	19.23	37.44	48.79	105.46
33	อบต.คลองสาม	คลองหลวง	48.00	93,681	74.32	343.60	170.49	588.42
34	อบต.คลองสี่	คลองหลวง	44.80	23,714	40.21	103.48	76.19	219.88
35	อบต.คลองหก	คลองหลวง	36.00	14,375	29.32	72.09	70.21	171.62
36	อบต.คลองห้า	คลองหลวง	40.80	16,779	30.62	74.43	73.15	178.21
37	อบต.บางพูด	เมืองปทุมธานี	5.01	6,963	7.75	35.06	33.52	76.33
38	อบต.บางหลวง	เมืองปทุมธานี	14.62	6,573	11.90	37.43	16.50	65.83
39	อบต.บ้านกระแชง	เมืองปทุมธานี	2.50	3,164	7.59	20.15	11.68	39.41
40	อบต.บ้านฉาง	เมืองปทุมธานี	7.46	5,713	17.29	30.60	6.84	54.73
41	อบต.สวนพริกไทย	เมืองปทุมธานี	8.73	11,544	13.96	53.38	25.37	92.71
42	อบต.คูบางหลวง	ลาดหลุมแก้ว	29.88	12,966	44.61	57.80	39.64	142.05
43	อบต.บ่อเงิน	ลาดหลุมแก้ว	25.12	4,487	6.16	26.86	16.43	49.45
44	อบต.ระแหง	ลาดหลุมแก้ว	39.50	7,731	5.18	40.54	24.97	70.69
45	อบต.ลาดหลุมแก้ว	ลาดหลุมแก้ว	28.28	5,625	17.39	41.02	20.58	78.99
46	อบต.หน้าไม้	ลาดหลุมแก้ว	37.90	15,023	24.42	66.83	43.80	135.06
47	อบต.บึงคอไห	ลำลูกกา	40.00	8,114	8.22	42.72	27.84	78.79
48	อบต.บึงคำพร้อย	ลำลูกกา	43.00	37,925	98.68	172.02	110.82	381.52
49	อบต.บึงทองหลาง	ลำลูกกา	52.80	11,031	45.53	56.66	53.49	155.68
50	อบต.พืชอุดม	ลำลูกกา	23.63	4,024	9.61	31.49	17.35	58.44
51	อบต.ลำไทร	ลำลูกกา	31.15	5,976	37.95	36.62	19.54	94.11

ลำดับ	ชื่อ อปท.	อำเภอ	พื้นที่ (ตร.กม.)	ประชากร ณ 30ก.ย.67(คน)	จัดเก็บเอง (ล้านบาท)	รัฐจัดสรร (ล้านบาท)	เงินอุดหนุน (ล้านบาท)	รายได้รวม (ล้านบาท)
52	อบต.ลำลูกกา	ลำลูกกา	50.32	24,390	52.43	113.53	66.13	232.09
53	อบต.กระแชง	สามโคก	2.32	6,870	6.01	33.01	18.01	57.03
54	อบต.เชียงรากน้อย	สามโคก	11.77	3,965	16.95	22.64	2.81	42.40
55	อบต.ท้ายเกาะ	สามโคก	7.85	2,897	18.33	22.77	12.38	53.48
56	อบต.บางกระบือ	สามโคก	4.92	1,799	9.68	16.46	7.94	34.09
57	อบต.บางโพธิ์เหนือ	สามโคก	4.22	3,267	6.74	21.87	10.90	39.51
58	อบต.บ้านงิ้ว	สามโคก	3.39	2,203	2.67	22.48	9.51	34.65
59	อบต.บ้านปทุม	สามโคก	10.28	5,045	8.19	31.77	27.71	67.67
60	อบต.นพรัตน์	หนองเสือ	35.50	4,654	3.73	26.39	44.12	74.25
61	อบต.บึงกาสาม	หนองเสือ	53.40	7,382	10.65	37.11	65.21	112.98
62	อบต.บึงชำอ้อ	หนองเสือ	48.85	9,428	12.07	45.19	31.07	88.33
63	อบต.บึงบอน	หนองเสือ	51.90	10,111	9.14	49.07	34.77	92.98
64	อบต.บึงบา	หนองเสือ	28.43	4,618	9.16	28.65	14.81	52.63
65	อบต.ศาลาครุ	หนองเสือ	49.65	5,304	6.27	29.34	37.28	72.90
รวมรายได้จังหวัดปทุมธานี			**1,490.93**	**1,223,029**	**3,186.69**	**7,909.55**	**4,591.79**	**15,688.04**

จังหวัด ประจวบคีรีขันธ์

ลำดับ	ชื่อ อปท.	อำเภอ	พื้นที่ (ตร.กม.)	ประชากร ณ 30ก.ย.67(คน)	จัดเก็บเอง (ล้านบาท)	รัฐจัดสรร (ล้านบาท)	เงินอุดหนุน (ล้านบาท)	รายได้รวม (ล้านบาท)
1	อบจ.ประจวบคีรีขันธ์	เมืองประจวบคีรีขันธ์			70.08	459.84	203.16	733.07
2	ทน.หัวหิน	หัวหิน	14.36	60,397	275.08	328.62	416.06	1,019.76
3	ทม.ประจวบคีรีขันธ์	เมืองประจวบคีรีขันธ์	14.00	17,593	41.65	77.17	165.23	284.05
4	ทต.กุยบุรี	กุยบุรี	26.90	8,478	8.54	41.79	43.07	93.40
5	ทต.ไร่ใหม่	กุยบุรี	21.50	7,429	4.88	36.59	47.17	88.64
6	ทต.ทับสะแก	ทับสะแก	13.10	6,271	5.31	34.62	29.23	69.16
7	ทต.กำเนิดนพคุณ	บางสะพาน	2.80	2,514	3.30	21.90	20.42	45.62
8	ทต.บ้านกรูด	บางสะพาน	10.50	4,100	7.29	26.87	43.33	77.49
9	ทต.ร่อนทอง	บางสะพาน	39.00	7,726	6.20	38.58	29.68	74.45
10	ทต.บางสะพานน้อย	บางสะพานน้อย	10.58	2,946	2.39	22.43	23.18	48.00
11	ทต.เขาน้อย	ปราณบุรี	56.16	9,754	5.80	35.22	38.14	79.16
12	ทต.ปราณบุรี	ปราณบุรี	19.79	16,449	15.26	70.49	80.81	166.56
13	ทต.ปากน้ำปราณ	ปราณบุรี	2.50	7,760	7.01	38.88	30.89	76.78
14	ทต. กม.5	เมืองประจวบคีรีขันธ์	13.51	3,623	1.98	24.90	59.84	86.72
15	ทต.คลองวาฬ	เมืองประจวบคีรีขันธ์	3.00	4,229	8.60	27.87	21.48	57.95
16	ทต.หว้ากอ	เมืองประจวบคีรีขันธ์	91.00	10,803	10.72	35.16	30.69	76.57
17	ทต.ไร่เก่า	สามร้อยยอด	12.50	10,506	6.26	46.54	45.79	98.58
18	ทต.ศาลาลัย	สามร้อยยอด	195.50	5,367	9.30	22.08	31.84	63.22
19	ทต.หนองพลับ	หัวหิน	12.09	4,988	5.07	27.02	32.31	64.41
20	อบต.กุยบุรี	กุยบุรี	53.14	2,998	1.63	17.41	9.14	28.17
21	อบต.กุยเหนือ	กุยบุรี	41.94	5,270	1.15	22.77	23.95	47.87
22	อบต.เขาแดง	กุยบุรี	33.00	2,183	1.60	16.28	19.06	36.94
23	อบต.ดอนยายหนู	กุยบุรี	36.00	3,277	0.63	18.39	24.23	43.25
24	อบต.สามกระทาย	กุยบุรี	136.05	9,698	3.17	34.36	35.38	72.91
25	อบต.หาดขาม	กุยบุรี	542.00	11,167	1.54	36.43	46.01	83.99
26	อบต.เขาล้าน	ทับสะแก	97.80	7,755	1.05	27.94	43.21	72.21
27	อบต.ทับสะแก	ทับสะแก	15.30	4,272	1.76	19.51	12.90	34.17
28	อบต.นาหูกวาง	ทับสะแก	139.31	8,474	5.69	29.88	61.93	97.49
29	อบต.แสงอรุณ	ทับสะแก	50.00	3,829	2.77	18.76	16.27	37.79
30	อบต.ห้วยยาง	ทับสะแก	98.80	9,063	5.61	32.30	42.52	80.43
31	อบต.อ่างทอง	ทับสะแก	104.00	9,097	15.45	32.07	41.35	88.88
32	อบต.กำเนิดนพคุณ	บางสะพาน	65.00	6,954	2.45	27.79	27.38	57.63
33	อบต.ชัยเกษม	บางสะพาน	174.00	11,643	3.48	36.28	47.63	87.40
34	อบต.ทองมงคล	บางสะพาน	226.00	10,442	2.52	33.09	37.12	72.73
35	อบต.ธงชัย	บางสะพาน	83.50	5,999	3.37	25.94	18.26	47.57
36	อบต.พงศ์ประศาสน์	บางสะพาน	92.00	10,110	2.48	35.31	27.94	65.73
37	อบต.แม่รำพึง	บางสะพาน	36.08	7,057	19.75	25.11	40.78	85.64
38	อบต.ร่อนทอง	บางสะพาน	191.60	9,201	1.00	29.97	33.49	64.46
39	อบต.ช้างแรก	บางสะพานน้อย	332.00	10,874	3.96	34.43	43.43	81.82
40	อบต.ไชยราช	บางสะพานน้อย	146.00	10,040	4.52	31.20	40.72	76.44
41	อบต.ทรายทอง	บางสะพานน้อย	109.00	7,511	2.24	28.90	29.67	60.80
42	อบต.บางสะพาน	บางสะพานน้อย	87.00	4,556	0.66	20.33	19.12	40.11
43	อบต.ปากแพรก	บางสะพานน้อย	30.00	3,657	1.29	18.55	50.40	70.24
44	อบต.เขาจ้าว	ปราณบุรี	23.00	2,549	0.65	17.85	7.47	25.98
45	อบต.ปราณบุรี	ปราณบุรี	55.00	5,061	2.05	24.57	14.30	40.91
46	อบต.ปากน้ำปราณ	ปราณบุรี	55.01	7,760	23.63	31.61	28.68	83.92
47	อบต.วังก์พง	ปราณบุรี	51.50	15,644	9.69	51.09	42.91	103.69
48	อบต.หนองตาแต้ม	ปราณบุรี	160.91	12,365	5.07	40.82	63.58	109.47
49	อบต.เกาะหลัก	เมืองประจวบคีรีขันธ์	92.00	15,545	9.18	47.66	37.21	94.05
50	อบต.บ่อนอก	เมืองประจวบคีรีขันธ์	189.00	7,511	6.21	31.20	81.09	118.49
51	อบต.ห้วยทราย	เมืองประจวบคีรีขันธ์	115.00	9,624	11.31	32.63	31.67	75.61

ลำดับ	ชื่อ อปท.	อำเภอ	พื้นที่ (ตร.กม.)	ประชากร ณ 30ก.ย.67(คน)	จัดเก็บเอง (ล้านบาท)	รัฐจัดสรร (ล้านบาท)	เงินอุดหนุน (ล้านบาท)	รายได้รวม (ล้านบาท)
52	อบต.อ่าวน้อย	เมืองประจวบคีรีขันธ์	326.50	21,295	13.34	61.39	67.85	142.58
53	อบต.ไร่เก่า	สามร้อยยอด	90.00	4,366	0.55	19.57	17.89	38.01
54	อบต.ไร่ใหม่	สามร้อยยอด	84.00	2,773	0.69	17.65	9.35	27.69
55	อบต.ศิลาลอย	สามร้อยยอด	322.08	11,123	5.01	37.96	29.98	72.95
56	อบต.สามร้อยยอด	สามร้อยยอด	108.00	8,066	11.34	32.78	35.36	79.47
57	อบต.ทับใต้	หัวหิน	92.00	19,808	12.92	72.67	46.76	132.35
58	อบต.บึงนคร	หัวหิน	252.00	5,071	0.42	20.60	33.48	54.50
59	อบต.หนองพลับ	หัวหิน	165.00	6,615	2.99	25.25	37.98	66.21
60	อบต.ห้วยสัตว์ใหญ่	หัวหิน	297.00	7,595	2.30	26.22	38.94	67.46
61	อบต.หินเหล็กไฟ	หัวหิน	95.00	20,076	33.73	79.70	48.46	161.89
รวมรายได้จังหวัดประจวบคีรีขันธ์			**6,051.31**	**548,907**	**735.54**	**2,740.74**	**2,857.18**	**6,333.46**

จังหวัด ปราจีนบุรี

ลำดับ	ชื่อ อปท.	อำเภอ	พื้นที่ (ตร.กม.)	ประชากร ณ 30ก.ย.67(คน)	จัดเก็บเอง (ล้านบาท)	รัฐจัดสรร (ล้านบาท)	เงินอุดหนุน (ล้านบาท)	รายได้รวม (ล้านบาท)
1	อบจ.ปราจีนบุรี	เมืองปราจีนบุรี			39.84	514.57	412.67	967.08
2	ทม.หนองกี่	กบินทร์บุรี	129.85	15,957	54.91	59.55	87.72	202.17
3	ทม.ปราจีนบุรี	เมืองปราจีนบุรี	8.34	15,775	44.24	79.55	243.58	367.37
4	ทต.กบินทร์	กบินทร์บุรี	4.48	3,492	12.81	40.88	95.43	149.11
5	ทต.เมืองเก่า	กบินทร์บุรี	10.00	6,514	17.31	34.72	30.72	82.75
6	ทต.สระบัว	กบินทร์บุรี	4.25	1,760	1.07	22.09	13.20	36.36
7	ทต.นาดี	นาดี	13.00	7,895	1.58	38.66	43.51	83.74
8	ทต.บางแตน	บ้านสร้าง	36.26	4,399	8.47	19.47	20.55	48.49
9	ทต.บ้านสร้าง	บ้านสร้าง	16.00	3,220	2.71	23.68	27.82	54.21
10	ทต.ประจันตคาม	ประจันตคาม	4.68	4,270	2.79	27.71	24.67	55.17
11	ทต.โพธิ์งาม	ประจันตคาม	323.60	10,526	3.33	36.13	41.73	81.19
12	ทต.โคกมะกอก	เมืองปราจีนบุรี	15.50	2,230	0.75	20.72	12.68	34.15
13	ทต.บ้านนาปรือ	เมืองปราจีนบุรี	2.00	2,234	0.51	20.38	29.89	50.78
14	ทต.กรอกสมบูรณ์	ศรีมหาโพธิ	12.00	3,516	2.93	24.21	19.91	47.04
15	ทต.ศรีมหาโพธิ	ศรีมหาโพธิ	6.20	3,576	5.15	24.89	16.42	46.46
16	ทต.โคกปีบ	ศรีมโหสถ	5.35	5,616	2.65	32.29	22.40	57.34
17	อบต.กบินทร์	กบินทร์บุรี	72.79	10,739	3.60	37.98	46.60	88.18
18	อบต.เขาไม้แก้ว	กบินทร์บุรี	90.50	9,306	2.26	31.50	27.44	61.20
19	อบต.นนทรี	กบินทร์บุรี	39.45	9,751	17.17	37.37	30.51	85.05
20	อบต.นาแขม	กบินทร์บุรี	57.05	5,198	2.11	22.21	19.99	44.31
21	อบต.บ่อทอง	กบินทร์บุรี	71.81	6,504	16.49	38.21	22.50	77.21
22	อบต.บ้านนา	กบินทร์บุรี	82.63	9,005	4.02	33.58	31.27	68.88
23	อบต.เมืองเก่า	กบินทร์บุรี	57.05	12,462	5.53	41.62	43.50	90.65
24	อบต.ย่านรี	กบินทร์บุรี	150.50	8,203	1.36	30.78	30.55	62.69
25	อบต.ลาดตะเคียน	กบินทร์บุรี	171.16	10,265	16.44	37.61	29.79	83.85
26	อบต.วังดาล	กบินทร์บุรี	81.65	7,786	1.37	29.59	29.58	60.54
27	อบต.วังตะเคียน	กบินทร์บุรี	92.47	10,874	0.78	37.04	49.28	87.11
28	อบต.วังท่าช้าง	กบินทร์บุรี	116.08	16,384	4.50	49.05	79.89	133.43
29	อบต.หาดนางแก้ว	กบินทร์บุรี	42.30	4,350	1.62	20.89	27.56	50.06
30	อบต.แก่งดินสอ	นาดี	264.00	10,234	1.38	34.86	33.50	69.74
31	อบต.ทุ่งโพธิ์	นาดี	140.00	7,209	2.08	27.67	26.69	56.44
32	อบต.นาดี	นาดี	132.00	7,991	2.29	30.22	24.54	57.05
33	อบต.บุพราหมณ์	นาดี	406.00	9,200	2.63	31.36	45.58	79.58
34	อบต.สะพานหิน	นาดี	326.00	3,735	1.52	19.05	13.95	34.52
35	อบต.สำพันตา	นาดี	88.00	5,882	1.71	24.86	19.41	45.98
36	อบต.บางกระเบา	บ้านสร้าง	24.00	2,524	0.71	16.09	14.70	31.50
37	อบต.บางเตย	บ้านสร้าง	35.00	2,600	0.64	17.34	10.90	28.89
38	อบต.บางปลาร้า	บ้านสร้าง	95.09	5,462	1.47	24.14	43.63	69.23
39	อบต.บางพลวง	บ้านสร้าง	65.90	5,453	3.70	24.78	21.24	49.71
40	อบต.บางยาง	บ้านสร้าง	41.00	3,696	0.97	19.00	42.31	62.29
41	อบต.บ้านสร้าง	บ้านสร้าง	40.04	2,977	1.80	17.76	11.69	31.25
42	อบต.เกาะลอย	ประจันตคาม	24.59	4,802	0.70	20.58	19.69	40.96
43	อบต.คำโตนด	ประจันตคาม	84.59	7,532	2.08	29.18	26.26	57.52
44	อบต.ดงบัง	ประจันตคาม	24.59	4,144	1.27	20.13	20.88	42.29
45	อบต.บ้านหอย	ประจันตคาม	23.61	4,745	0.50	21.06	30.90	52.46
46	อบต.บุฝ้าย	ประจันตคาม	342.32	5,210	0.79	22.07	20.10	42.96
47	อบต.ประจันตคาม	ประจันตคาม	44.16	4,399	2.04	20.70	16.88	39.63
48	อบต.หนองแก้ว	ประจันตคาม	89.16	4,565	0.55	20.48	15.79	36.82
49	อบต.หนองแสง	ประจันตคาม	21.46	3,644	0.61	19.35	11.97	31.93
50	อบต.โคกไม้ลาย	เมืองปราจีนบุรี	14.00	3,997	3.11	18.91	14.63	36.65
51	อบต.ดงขี้เหล็ก	เมืองปราจีนบุรี	56.30	10,776	4.39	37.46	34.64	76.48

ลำดับ	ชื่อ อปท.	อำเภอ	พื้นที่ (ตร.กม.)	ประชากร ณ 30ก.ย.67(คน)	จัดเก็บเอง (ล้านบาท)	รัฐจัดสรร (ล้านบาท)	เงินอุดหนุน (ล้านบาท)	รายได้รวม (ล้านบาท)
52	อบต.ดงพระราม	เมืองปราจีนบุรี	189.39	15,758	9.55	48.51	39.15	97.21
53	อบต.ท่างาม	เมืองปราจีนบุรี	35.03	4,730	1.71	22.66	15.29	39.66
54	อบต.เนินหอม	เมืองปราจีนบุรี	99.00	7,751	2.74	30.69	48.82	82.24
55	อบต.โนนห้อม	เมืองปราจีนบุรี	46.62	3,989	1.20	20.49	13.67	35.36
56	อบต.บางเดชะ	เมืองปราจีนบุรี	43.86	3,194	2.17	18.99	11.55	32.71
57	อบต.บ้านพระ	เมืองปราจีนบุรี	38.49	16,235	6.70	50.71	46.70	104.12
58	อบต.ไม้เค็ด	เมืองปราจีนบุรี	32.65	12,345	3.85	40.61	38.42	82.88
59	อบต.รอบเมือง	เมืองปราจีนบุรี	15.28	6,195	1.04	25.40	14.67	41.11
60	อบต.วัดโบสถ์	เมืองปราจีนบุรี	31.09	2,669	1.24	17.62	8.77	27.63
61	อบต.กรอกสมบูรณ์	ศรีมหาโพธิ	40.00	8,548	14.07	31.86	35.95	81.88
62	อบต.ดงกระทงยาม	ศรีมหาโพธิ	30.80	5,067	0.86	22.66	19.78	43.30
63	อบต.ท่าตูม	ศรีมหาโพธิ	81.90	27,252	117.22	91.37	78.19	286.78
64	อบต.บ้านทาม	ศรีมหาโพธิ	10.40	3,405	1.15	18.24	17.70	37.09
65	อบต.ศรีมหาโพธิ	ศรีมหาโพธิ	56.76	11,310	17.93	44.69	29.57	92.20
66	อบต.หนองโพรง	ศรีมหาโพธิ	76.80	13,755	12.94	44.85	47.38	105.17
67	อบต.หัวหว้า	ศรีมหาโพธิ	98.50	10,650	66.52	58.49	70.15	195.16
68	อบต.โคกไทย	ศรีมโหสถ	46.00	7,535	10.81	28.61	28.46	67.88
69	อบต.โคกปีบ	ศรีมโหสถ	34.00	3,102	1.62	18.62	11.17	31.41
70	อบต.ไผ่ชะเลือด	ศรีมโหสถ	36.00	2,857	0.76	17.75	24.45	42.97
รวมรายได้จังหวัดปราจีนบุรี			**5,141.32**	**498,931**	**589.31**	**2,636.80**	**2,731.10**	**5,957.20**

จังหวัด ปัตตานี

ลำดับ	ชื่อ อปท.	อำเภอ	พื้นที่ (ตร.กม.)	ประชากร ณ 30ก.ย.67(คน)	จัดเก็บเอง (ล้านบาท)	รัฐจัดสรร (ล้านบาท)	เงินอุดหนุน (ล้านบาท)	รายได้รวม (ล้านบาท)
1	อบจ.ปัตตานี	เมืองปัตตานี			4.57	272.33	52.13	329.02
2	ทม.บานา	เมืองปัตตานี	25.00	22,010	13.48	50.24	89.68	153.40
3	ทม.ปัตตานี	เมืองปัตตานี	4.78	42,697	57.69	218.31	321.59	597.59
4	ทม.รูสะมิแล	เมืองปัตตานี	7.00	17,611	23.10	44.33	70.06	137.49
5	ทม.ตะลุบัน	สายบุรี	18.65	14,462	6.42	58.34	189.32	254.08
6	ทต.โคกโพธิ์	โคกโพธิ์	4.32	3,395	2.20	23.61	35.98	61.79
7	ทต.นาประดู่	โคกโพธิ์	4.33	3,067	1.50	23.59	23.63	48.72
8	ทต.นาประดู่เหนือ	โคกโพธิ์	48.14	6,321	1.99	21.88	34.24	58.11
9	ทต.มะกรูด	โคกโพธิ์	28.92	5,911	2.55	20.88	36.29	59.72
10	ทต.ปะนาเระ	ปะนาเระ	13.95	10,982	6.25	44.51	51.68	102.44
11	ทต.พ่อมิ่ง	ปะนาเระ	19.40	3,488	0.50	18.55	18.95	38.00
12	ทต.มายอ	มายอ	13.40	5,003	0.21	27.73	22.46	50.40
13	ทต.ลางา	มายอ	22.07	7,244	0.71	23.43	34.47	58.62
14	ทต.ยะรัง	ยะรัง	3.65	5,185	1.37	28.00	23.28	52.66
15	ทต.ตอหลัง	ยะหริ่ง	5.99	3,219	0.39	18.15	20.36	38.90
16	ทต.ตันหยง	ยะหริ่ง	1.35	2,897	1.08	21.14	28.11	50.34
17	ทต.บางปู	ยะหริ่ง	4.90	10,622	1.46	44.90	39.80	86.16
18	ทต.ยะหริ่ง	ยะหริ่ง	1.42	6,230	2.90	32.39	26.03	61.32
19	ทต.เตราะบอน	สายบุรี	22.19	10,680	1.11	29.83	43.37	74.31
20	ทต.บ่อทอง	หนองจิก	36.80	15,708	5.99	56.59	69.82	132.40
21	ทต.หนองจิก	หนองจิก	1.44	6,206	1.48	32.56	29.61	63.64
22	อบต.กะรุบี	กะพ้อ	30.19	6,212	0.74	21.96	20.73	43.43
23	อบต.ตะโละดือรามัน	กะพ้อ	22.19	5,408	0.49	20.45	18.42	39.36
24	อบต.ปล่องหอย	กะพ้อ	42.12	7,760	0.23	24.43	27.28	51.94
25	อบต.ควนโนรี	โคกโพธิ์	23.10	5,375	0.67	20.33	18.33	39.33
26	อบต.โคกโพธิ์	โคกโพธิ์	41.03	7,532	1.47	24.08	68.81	94.36
27	อบต.ช้างให้ตก	โคกโพธิ์	16.65	3,043	0.74	17.82	11.19	29.75
28	อบต.ทรายขาว	โคกโพธิ์	47.98	4,204	0.73	18.17	21.72	40.62
29	อบต.ท่าเรือ	โคกโพธิ์	41.06	5,108	1.04	19.78	29.50	50.32
30	อบต.ทุ่งพลา	โคกโพธิ์	24.50	3,730	0.89	18.44	15.37	34.70
31	อบต.นาเกตุ	โคกโพธิ์	39.47	7,699	1.06	24.33	25.76	51.14
32	อบต.บางโกระ	โคกโพธิ์	16.55	2,687	1.06	17.19	11.89	30.14
33	อบต.ปากล่อ	โคกโพธิ์	43.32	6,797	0.77	22.65	29.90	53.33
34	อบต.ป่าบอน	โคกโพธิ์	10.10	4,581	0.65	19.34	23.36	43.35
35	อบต.ตะโละแมะนา	ทุ่งยางแดง	22.98	3,875	0.72	18.92	17.88	37.53
36	อบต.น้ำดำ	ทุ่งยางแดง	29.50	4,689	0.46	20.16	14.60	35.22
37	อบต.ปากู	ทุ่งยางแดง	30.10	8,366	0.34	25.35	22.22	47.91
38	อบต.พิเทน	ทุ่งยางแดง	42.42	9,067	0.35	26.86	29.28	56.50
39	อบต.ควน	ปะนาเระ	15.58	2,360	0.91	16.42	10.50	27.83
40	อบต.คอกกระบือ	ปะนาเระ	17.33	1,770	0.75	16.15	15.15	32.05
41	อบต.ดอน	ปะนาเระ	11.18	3,689	0.56	18.13	17.61	36.31
42	อบต.ท่าข้าม	ปะนาเระ	7.33	1,997	0.69	16.62	12.15	29.46
43	อบต.ท่าน้ำ	ปะนาเระ	15.90	4,790	0.63	19.84	17.08	37.54
44	อบต.บ้านกลาง	ปะนาเระ	20.02	8,408	0.99	25.53	32.95	59.46
45	อบต.บ้านนอก	ปะนาเระ	12.89	4,362	0.57	18.26	21.64	40.47
46	อบต.บ้านน้ำบ่อ	ปะนาเระ	25.56	6,442	0.28	22.52	20.47	43.27
47	อบต.กระเสาะ	มายอ	11.04	3,914	0.29	18.90	13.58	32.76
48	อบต.กระหวะ	มายอ	12.85	3,901	0.48	19.08	32.57	52.13
49	อบต.เกาะจัน	มายอ	16.55	5,323	0.98	20.24	33.50	54.72
50	อบต.ตรัง	มายอ	15.64	3,373	0.49	17.68	13.86	32.03
51	อบต.ถนน	มายอ	15.64	3,964	0.33	19.28	13.15	32.76

ลำดับ	ชื่อ อปท.	อำเภอ	พื้นที่ (ตร.กม.)	ประชากร ณ 30ก.ย.67(คน)	จัดเก็บเอง (ล้านบาท)	รัฐจัดสรร (ล้านบาท)	เงินอุดหนุน (ล้านบาท)	รายได้รวม (ล้านบาท)
52	อบต.ปะโด	มายอ	19.32	7,129	0.59	23.24	43.11	66.94
53	อบต.ลุโบะยิไร	มายอ	57.02	12,388	0.79	32.75	42.17	75.72
54	อบต.สะกำ	มายอ	13.80	4,874	1.00	20.17	25.65	46.82
55	อบต.สาคอบน	มายอ	4.60	5,889	0.20	20.98	24.82	46.00
56	อบต.กะมิยอ	เมืองปัตตานี	10.00	5,158	0.73	20.11	51.78	72.62
57	อบต.คลองมานิง	เมืองปัตตานี	11.00	4,095	0.71	18.98	11.94	31.62
58	อบต.ตะลุโบะ	เมืองปัตตานี	11.00	9,270	4.07	26.39	27.85	58.31
59	อบต.ตันหยงลุโละ	เมืองปัตตานี	3.00	7,129	0.80	23.49	25.04	49.33
60	อบต.บาราโหม	เมืองปัตตานี	2.00	3,434	1.10	18.57	12.82	32.49
61	อบต.บาราเฮาะ	เมืองปัตตานี	12.00	8,039	0.76	24.85	26.69	52.31
62	อบต.ปะกาฮะรัง	เมืองปัตตานี	17.00	6,616	2.23	22.54	27.58	52.35
63	อบต.ปุยุด	เมืองปัตตานี	15.00	7,789	2.39	24.26	23.83	50.49
64	อบต.ป่าไร่	แม่ลาน	30.20	7,144	1.09	23.17	38.06	62.32
65	อบต.ม่วงเตี้ย	แม่ลาน	36.46	7,009	0.30	22.97	26.60	49.87
66	อบต.แม่ลาน	แม่ลาน	30.33	3,820	0.73	18.50	20.15	39.39
67	อบต.ดอนทราย	ไม้แก่น	16.24	3,499	0.28	18.62	20.82	39.73
68	อบต.ตะโละไกรทอง	ไม้แก่น	7.36	4,825	0.21	20.25	20.83	41.30
69	อบต.ไทรทอง	ไม้แก่น	19.96	4,875	0.41	19.65	36.50	56.56
70	อบต.กระโด	ยะรัง	10.88	5,109	0.48	19.97	23.35	43.80
71	อบต.กอลำ	ยะรัง	19.80	6,610	0.59	22.06	22.93	45.59
72	อบต.เขาตูม	ยะรัง	60.50	17,050	2.73	41.39	64.17	108.29
73	อบต.คลองใหม่	ยะรัง	9.40	5,503	1.04	20.38	24.62	46.05
74	อบต.ประจัน	ยะรัง	9.40	8,785	0.18	25.16	30.66	56.00
75	อบต.ปิตูมุดี	ยะรัง	6.40	6,574	1.73	22.17	19.67	43.57
76	อบต.เมาะมาวี	ยะรัง	18.40	11,367	1.36	30.92	40.64	72.92
77	อบต.ยะรัง	ยะรัง	6.46	6,819	0.57	23.16	23.38	47.11
78	อบต.ระแว้ง	ยะรัง	5.80	4,959	0.74	19.78	16.74	37.25
79	อบต.วัด	ยะรัง	8.20	5,683	0.74	20.43	21.51	42.69
80	อบต.สะดาวา	ยะรัง	10.50	8,589	0.78	25.86	48.07	74.71
81	อบต.สะนอ	ยะรัง	9.90	5,567	0.17	20.72	56.28	77.18
82	อบต.จะรัง	ยะหริ่ง	6.53	5,408	1.51	20.18	23.01	44.69
83	อบต.ตะโละ	ยะหริ่ง	11.09	5,412	0.25	20.45	19.26	39.96
84	อบต.ตะโละกาโปร์	ยะหริ่ง	22.58	9,254	0.83	27.24	29.40	57.48
85	อบต.ตันหยงดาลอ	ยะหริ่ง	12.36	3,543	0.53	18.50	16.41	35.44
86	อบต.ตาแกะ	ยะหริ่ง	8.42	4,489	1.12	19.10	19.17	39.39
87	อบต.ตาลีอายร์	ยะหริ่ง	17.15	4,324	0.76	19.06	17.99	37.82
88	อบต.บาโลย	ยะหริ่ง	5.99	4,702	0.48	19.59	27.96	48.04
89	อบต.ปิยามุมัง	ยะหริ่ง	15.64	3,834	0.76	18.59	11.34	30.69
90	อบต.มะนังยง	ยะหริ่ง	10.43	3,483	0.92	18.46	23.55	42.93
91	อบต.ยามู	ยะหริ่ง	10.95	3,083	0.25	18.43	45.27	63.95
92	อบต.ราตาปันยัง	ยะหริ่ง	11.39	4,814	0.81	19.83	14.33	34.97
93	อบต.สาบัน	ยะหริ่ง	14.52	2,836	0.61	17.61	10.30	28.52
94	อบต.หนองแรต	ยะหริ่ง	10.74	3,833	0.60	18.74	13.01	32.35
95	อบต.แหลมโพธิ์	ยะหริ่ง	10.20	10,709	0.74	29.85	48.25	78.85
96	อบต.กะดุนง	สายบุรี	15.29	5,712	0.29	20.77	23.12	44.19
97	อบต.ตะบิ้ง	สายบุรี	13.07	6,858	0.27	22.78	26.43	49.49
98	อบต.บางเก่า	สายบุรี	8.56	3,855	0.21	19.43	16.41	36.05
99	อบต.บือเระ	สายบุรี	14.09	3,380	0.36	18.37	20.49	39.21
100	อบต.ปะเสยะวอ	สายบุรี	16.84	8,960	0.79	26.93	29.87	57.60
101	อบต.แป้น	สายบุรี	24.83	4,994	0.10	20.03	65.89	86.03
102	อบต.มะนังดาลำ	สายบุรี	22.18	7,782	0.25	24.32	37.08	61.64
103	อบต.ละหาร	สายบุรี	12.09	5,862	0.21	20.83	25.24	46.28

ลำดับ	ชื่อ อปท.	อำเภอ	พื้นที่ (ตร.กม.)	ประชากร ณ 30ก.ย.67(คน)	จัดเก็บเอง (ล้านบาท)	รัฐจัดสรร (ล้านบาท)	เงินอุดหนุน (ล้านบาท)	รายได้รวม (ล้านบาท)
104	อบต.เกาะเปาะ	หนองจิก	6.00	3,199	0.75	18.34	10.70	29.78
105	อบต.คอลอตันหยง	หนองจิก	24.00	6,304	0.97	22.12	20.36	43.45
106	อบต.ดอนรัก	หนองจิก	9.00	5,962	2.24	20.96	24.15	47.36
107	อบต.ดาโต๊ะ	หนองจิก	12.00	3,189	0.69	17.87	19.53	38.09
108	อบต.ตุยง	หนองจิก	16.60	7,239	2.39	23.22	29.52	55.13
109	อบต.ท่ากำชำ	หนองจิก	39.00	8,050	1.94	24.66	51.21	77.81
110	อบต.บางเขา	หนองจิก	42.00	6,945	1.76	23.23	20.74	45.73
111	อบต.บางตาวา	หนองจิก	5.00	3,942	1.06	19.23	16.09	36.38
112	อบต.ปุโละปุโย	หนองจิก	11.00	8,497	1.31	25.61	23.37	50.29
113	อบต.ยาบี	หนองจิก	13.50	4,058	2.15	18.88	14.94	35.97
114	อบต.ลิปะสะโง	หนองจิก	14.00	3,688	0.95	18.66	26.85	46.46
รวมรายได้จังหวัดปัตตานี			**1,987.43**	**737,161**	**215.67**	**3,103.63**	**3,640.82**	**6,960.12**

จังหวัด พระนครศรีอยุธยา

ลำดับ	ชื่อ อปท.	อำเภอ	พื้นที่ (ตร.กม.)	ประชากร ณ 30ก.ย.67(คน)	จัดเก็บเอง (ล้านบาท)	รัฐจัดสรร (ล้านบาท)	เงินอุดหนุน (ล้านบาท)	รายได้รวม (ล้านบาท)
1	อบจ.พระนครศรีอยุธยา	พระนครศรีอยุธยา			130.90	1,252.72	194.90	1,578.52
2	ทน.พระนครศรีอยุธยา	พระนครศรีอยุธยา	14.00	46,516	42.96	244.39	388.44	675.80
3	ทม.บางไทร	บางไทร	40.25	10,016	9.04	53.42	44.87	107.33
4	ทม.บ้านกรด	บางปะอิน	13.41	14,945	19.27	58.60	43.70	121.57
5	ทม.บ้านสร้าง	บางปะอิน	4.58	11,394	8.49	48.72	39.08	96.30
6	ทม.ผักไห่	ผักไห่	11.00	9,071	3.67	50.90	42.56	97.13
7	ทม.เกาะเรียน	พระนครศรีอยุธยา	10.95	10,408	25.36	51.38	3.33	80.07
8	ทม.อโยธยา	พระนครศรีอยุธยา	8.40	19,600	43.90	95.84	77.07	216.81
9	ทม.ลำตาเสา	วังน้อย	36.00	21,994	35.70	103.46	95.78	234.94
10	ทม.เจ้าเจ็ด	เสนา	10.69	10,431	2.95	74.77	43.85	121.57
11	ทม.เสนา	เสนา	1.20	3,437	16.56	58.50	42.07	117.13
12	ทต.ท่าเรือ	ท่าเรือ	3.00	6,221	10.74	46.03	86.80	143.56
13	ทต.ท่าหลวง	ท่าเรือ	5.90	8,065	5.83	44.96	35.38	86.17
14	ทต.นครหลวง	นครหลวง	11.00	6,753	6.82	57.14	34.06	98.03
15	ทต.บ่อโพง	นครหลวง	15.76	5,583	7.71	25.81	18.56	52.07
16	ทต.อรัญญิก	นครหลวง	35.00	7,537	5.37	41.85	35.64	82.86
17	ทต.บางซ้าย	บางซ้าย	5.50	5,157	1.71	32.69	23.75	58.15
18	ทต.ราชคราม	บางไทร	14.32	6,062	22.61	34.44	37.98	95.04
19	ทต.บางบาล	บางบาล	30.04	10,664	4.37	55.02	43.13	102.53
20	ทต.มหาพราหมณ์	บางบาล	32.50	8,310	4.03	44.35	31.75	80.13
21	ทต.ตานิม	บางปะหัน	4.84	3,607	3.63	20.42	22.78	46.83
22	ทต.บางปะหัน	บางปะหัน	11.43	5,131	5.71	32.65	25.06	63.43
23	ทต.คลองจิก	บางปะอิน	24.29	9,675	53.77	41.01	59.93	154.71
24	ทต.เชียงรากน้อย	บางปะอิน	28.29	10,228	37.01	41.53	44.85	123.39
25	ทต.ตลาดเกรียบ	บางปะอิน	10.71	2,710	4.09	17.83	15.86	37.78
26	ทต.บางกระสั้น	บางปะอิน	18.91	13,575	24.49	47.89	49.63	122.01
27	ทต.บางปะอิน	บางปะอิน	3.78	6,377	6.04	38.76	36.62	81.43
28	ทต.บ้านโพ	บางปะอิน	13.56	4,710	16.84	23.63	26.15	66.63
29	ทต.ปราสาททอง	บางปะอิน	10.48	5,220	44.10	22.26	22.11	88.46
30	ทต.พระอินทราชา	บางปะอิน	4.04	9,437	69.42	44.28	30.30	144.00
31	ทต.บ้านแพรก	บ้านแพรก	1.27	1,923	0.87	20.84	18.75	40.47
32	ทต.ลาดชะโด	ผักไห่	37.00	7,204	2.08	42.67	31.87	76.61
33	ทต.สำเภาล่ม	พระนครศรีอยุธยา	6.78	6,812	5.20	28.82	19.75	53.78
34	ทต.ภาชี	ภาชี	7.47	5,168	3.99	33.67	30.68	68.35
35	ทต.มหาราช	มหาราช	13.52	3,167	1.41	25.80	24.26	51.47
36	ทต.โรงช้าง	มหาราช	22.42	6,091	1.97	38.30	32.05	72.32
37	ทต.ลาดบัวหลวง	ลาดบัวหลวง	3.80	2,574	3.65	22.84	1.42	27.90
38	ทต.สามเมือง	ลาดบัวหลวง	24.84	7,437	8.13	32.48	34.84	75.45
39	ทต.บ่อตาโล่	วังน้อย	33.05	6,062	9.36	26.78	41.77	77.91
40	ทต.ลำไทร	วังน้อย	22.82	8,744	70.50	38.73	48.94	158.17
41	ทต.บางนมโค	เสนา	18.96	7,773	13.73	31.25	76.60	121.58
42	ทต.สามกอ	เสนา	10.92	6,758	4.67	29.71	39.80	74.17
43	ทต.หัวเวียง	เสนา	20.80	5,671	1.23	35.07	30.27	66.58
44	ทต.อุทัย	อุทัย	3.93	7,371	7.33	37.82	21.74	66.88
45	อบต.จำปา	ท่าเรือ	9.00	2,754	1.63	17.50	9.87	29.00
46	อบต.ท่าเจ้าสนุก	ท่าเรือ	8.20	4,126	3.28	20.40	15.98	39.66
47	อบต.ท่าหลวง	ท่าเรือ	10.73	2,845	3.92	17.50	23.48	44.90
48	อบต.บ้านร่อม	ท่าเรือ	16.00	2,968	3.00	18.01	16.14	37.15
49	อบต.ปากท่า	ท่าเรือ	9.73	2,851	3.01	18.16	10.70	31.88
50	อบต.โพธิ์เอน	ท่าเรือ	10.42	3,042	2.77	17.88	17.31	37.96
51	อบต.วังแดง	ท่าเรือ	20.00	3,135	2.32	18.36	31.62	52.30

ลำดับ	ชื่อ อปท.	อำเภอ	พื้นที่ (ตร.กม.)	ประชากร ณ 30ก.ย.67(คน)	จัดเก็บเอง (ล้านบาท)	รัฐจัดสรร (ล้านบาท)	เงินอุดหนุน (ล้านบาท)	รายได้รวม (ล้านบาท)
52	อบต.ศาลาลอย	ท่าเรือ	12.88	4,657	6.48	21.81	21.68	49.97
53	อบต.หนองขนาก	ท่าเรือ	19.00	4,427	3.00	22.48	18.62	44.10
54	อบต.คลองสะแก	นครหลวง	6.65	1,929	8.90	14.82	13.03	36.75
55	อบต.บ้านชุ้ง	นครหลวง	16.12	3,698	4.92	20.58	17.95	43.45
56	อบต.ปากจั่น	นครหลวง	8.45	3,514	4.44	19.65	13.14	37.22
57	อบต.แม่ลา	นครหลวง	17.81	5,107	19.81	23.99	20.30	64.10
58	อบต.หนองปลิง	นครหลวง	11.05	2,223	1.76	17.44	8.63	27.84
59	อบต.เทพมงคล	บางซ้าย	31.98	3,716	1.99	20.65	18.78	41.43
60	อบต.บางซ้าย	บางซ้าย	19.93	2,537	3.80	17.78	15.13	36.72
61	อบต.ปลายกลัด	บางซ้าย	44.15	5,099	2.01	25.17	20.26	47.44
62	อบต.วังพัฒนา	บางซ้าย	24.57	2,266	1.44	17.24	10.20	28.89
63	อบต.กระแชง	บางไทร	13.13	2,799	2.89	18.07	2.67	23.63
64	อบต.โคกช้าง	บางไทร	10.10	2,758	6.05	17.77	10.96	34.78
65	อบต.บางยี่โท	บางไทร	9.39	6,599	11.91	30.41	30.62	72.93
66	อบต.บ้านกลึง	บางไทร	13.02	3,024	2.74	18.45	14.35	35.54
67	อบต.บ้านม้า	บางไทร	15.14	3,300	3.81	18.78	12.41	34.99
68	อบต.ไผ่พระ	บางไทร	15.15	4,637	0.50	21.89	14.18	36.57
69	อบต.โพแตง	บางไทร	5.95	2,954	8.78	17.74	11.04	37.56
70	อบต.ไม้ตรา	บางไทร	8.16	2,111	1.43	17.54	7.03	26.00
71	อบต.สนามชัย	บางไทร	10.91	3,204	3.98	18.98	13.64	36.60
72	อบต.กบเจา	บางบาล	11.61	2,414	0.59	17.18	10.17	27.94
73	อบต.น้ำเต้า	บางบาล	14.04	5,808	6.18	26.61	31.50	64.29
74	อบต.บ้านคลัง	บางบาล	5.96	2,030	0.42	16.88	8.30	25.60
75	อบต.พระขาว	บางบาล	11.51	3,936	2.94	20.65	13.61	37.20
76	อบต.ทับน้ำ	บางปะหัน	9.56	4,683	2.52	22.49	32.83	57.85
77	อบต.บางเดื่อ	บางปะหัน	13.31	2,838	4.41	17.50	12.70	34.60
78	อบต.บางปะหัน	บางปะหัน	8.89	2,215	5.06	16.51	8.16	29.74
79	อบต.บ้านขล้อ	บางปะหัน	7.93	4,448	1.75	21.83	17.14	40.72
80	อบต.บ้านลี่	บางปะหัน	6.50	2,144	2.06	16.92	10.21	29.19
81	อบต.พุทเลา	บางปะหัน	11.27	2,921	2.67	18.11	11.97	32.74
82	อบต.โพธิ์สามต้น	บางปะหัน	12.25	5,092	6.45	24.74	21.00	52.19
83	อบต.เสาธง	บางปะหัน	5.74	4,193	0.57	21.48	16.02	38.07
84	อบต.หันสัง	บางปะหัน	7.00	3,763	1.75	21.22	26.51	49.48
85	อบต.เกาะเกิด	บางปะอิน	13.03	2,124	2.37	16.08	8.99	27.44
86	อบต.ตลิ่งชัน-คุ้งลาน	บางปะอิน	16.97	5,372	8.90	25.69	18.84	53.43
87	อบต.บางประแดง	บางปะอิน	8.63	2,087	2.02	16.45	11.14	29.62
88	อบต.บ้านแป้ง	บางปะอิน	8.37	2,101	3.52	16.37	8.26	28.15
89	อบต.บ้านพลับ	บางปะอิน	5.65	2,303	1.89	16.91	9.30	28.10
90	อบต.บ้านหว้า	บางปะอิน	12.73	3,167	8.16	17.82	9.14	35.12
91	อบต.วัดยม	บางปะอิน	10.71	2,961	2.77	19.39	11.95	34.10
92	อบต.สามเรือน	บางปะอิน	19.24	12,229	23.64	62.36	25.29	111.29
93	อบต.คลองน้อย	บ้านแพรก	8.00	2,754	1.02	17.63	12.23	30.87
94	อบต.สำพะเนียง	บ้านแพรก	7.75	3,913	2.39	20.83	24.26	47.48
95	อบต.กุฎี	ผักไห่	15.76	2,197	1.00	16.84	12.12	29.96
96	อบต.ดอนลาน	ผักไห่	15.74	3,244	0.56	19.08	12.56	32.20
97	อบต.ท่าดินแดง	ผักไห่	14.20	1,910	1.06	17.00	7.86	25.92
98	อบต.นาคู	ผักไห่	17.06	2,007	1.14	16.30	14.36	31.80
99	อบต.บ้านแค	ผักไห่	6.68	3,157	1.45	18.38	12.35	32.18
100	อบต.ลาดชิด	ผักไห่	12.98	2,452	0.44	17.18	13.03	30.64
101	อบต.ลาดน้ำเค็ม	ผักไห่	8.50	4,547	0.48	22.68	16.87	40.04
102	อบต.หน้าโคก	ผักไห่	6.51	2,118	0.43	16.77	9.06	26.26
103	อบต.คลองตะเคียน	พระนครศรีอยุธยา	7.18	5,012	2.17	22.98	16.99	42.14
104	อบต.คลองสระบัว	พระนครศรีอยุธยา	4.65	4,089	0.92	20.78	17.13	38.83
105	อบต.บ้านเกาะ	พระนครศรีอยุธยา	8.56	4,926	9.17	25.82	23.76	58.75
106	อบต.บ้านป้อม	พระนครศรีอยุธยา	15.15	7,213	3.94	30.69	9.89	44.53

ลำดับ	ชื่อ อปท.	อำเภอ	พื้นที่ (ตร.กม.)	ประชากร ณ 30ก.ย.67(คน)	จัดเก็บเอง (ล้านบาท)	รัฐจัดสรร (ล้านบาท)	เงินอุดหนุน (ล้านบาท)	รายได้รวม (ล้านบาท)
107	อบต.บ้านใหม่	พระนครศรีอยุธยา	8.50	4,590	3.09	22.64	15.41	41.14
108	อบต.ปากกราน	พระนครศรีอยุธยา	12.22	6,110	8.04	28.79	23.10	59.93
109	อบต.ภูเขาทอง	พระนครศรีอยุธยา	2.00	2,884	0.64	17.95	25.75	44.34
110	อบต.ลุมพลี	พระนครศรีอยุธยา	6.78	5,836	3.59	26.16	17.92	47.67
111	อบต.วัดตูม	พระนครศรีอยุธยา	7.79	5,104	5.55	23.48	19.01	48.04
112	อบต.สวนพริก	พระนครศรีอยุธยา	6.70	4,175	3.00	21.33	15.14	39.48
113	อบต.หันตรา	พระนครศรีอยุธยา	7.22	5,020	4.39	24.46	16.69	45.54
114	อบต.กระจิว	ภาชี	13.73	3,817	1.19	20.23	12.77	34.19
115	อบต.โคกม่วง	ภาชี	19.49	4,616	2.50	22.10	30.97	55.57
116	อบต.ดอนหญ้านาง	ภาชี	16.16	2,885	2.70	17.69	12.36	32.75
117	อบต.ไผ่ล้อม	ภาชี	17.17	3,882	1.49	20.63	16.05	38.17
118	อบต.พระแก้ว	ภาชี	12.12	2,593	2.73	27.96	10.30	40.99
119	อบต.ระโสม	ภาชี	15.65	4,719	0.83	22.84	18.89	42.56
120	อบต.หนองน้ำใส	ภาชี	11.11	3,268	1.97	18.61	12.83	33.41
121	อบต.ท่าตอ	มหาราช	6.96	2,130	1.98	16.66	15.16	33.80
122	อบต.บางนา	มหาราช	10.20	3,153	0.37	18.67	23.34	42.38
123	อบต.บ้านขวาง	มหาราช	14.44	1,987	1.71	16.74	8.27	26.72
124	อบต.บ้านนา	มหาราช	24.88	3,967	2.76	20.52	12.32	35.59
125	อบต.บ้านใหม่มหาราช	มหาราช	5.76	2,093	1.41	17.30	9.14	27.85
126	อบต.คลองพระยาบันลือ	ลาดบัวหลวง	20.87	4,385	1.02	22.13	21.62	44.77
127	อบต.คู้สลอด	ลาดบัวหลวง	42.72	5,007	3.34	24.09	17.03	44.47
128	อบต.พระยาบันลือ	ลาดบัวหลวง	22.70	6,415	1.84	28.42	25.48	55.75
129	อบต.ลาดบัวหลวง	ลาดบัวหลวง	28.00	4,981	1.04	24.61	16.06	41.71
130	อบต.สิงหนาท	ลาดบัวหลวง	27.52	3,349	0.36	19.65	40.05	60.06
131	อบต.หลักชัย	ลาดบัวหลวง	31.66	5,508	3.27	26.22	18.60	48.09
132	อบต.ข้าวงาม	วังน้อย	19.45	2,526	7.04	17.39	12.38	36.81
133	อบต.ชะแมบ	วังน้อย	25.50	5,413	22.26	29.77	17.78	69.81
134	อบต.พยอม	วังน้อย	20.92	18,752	31.22	67.73	53.53	152.48
135	อบต.วังจุฬา	วังน้อย	17.50	4,252	16.17	22.52	17.47	56.16
136	อบต.วังน้อย	วังน้อย	26.35	5,496	5.56	25.11	18.28	48.94
137	อบต.สนับทึบ	วังน้อย	25.94	3,670	31.06	21.69	16.77	69.52
138	อบต.หันตะเภา	วังน้อย	24.66	3,316	3.37	20.33	12.96	36.66
139	อบต.ชายนา	เสนา	31.37	4,763	1.14	24.02	25.33	50.49
140	อบต.ดอนทอง	เสนา	18.18	3,004	2.22	19.31	18.24	39.77
141	อบต.บ้านแพน	เสนา	7.10	3,452	0.76	19.70	13.63	34.09
142	อบต.บ้านโพธิ์	เสนา	7.95	3,341	1.04	18.82	17.84	37.71
143	อบต.บ้านหลวง	เสนา	8.25	2,710	0.43	17.85	8.88	27.16
144	อบต.มารวิชัย	เสนา	16.88	2,532	0.83	18.00	9.42	28.26
145	อบต.รางจรเข้	เสนา	18.80	2,574	1.07	17.26	15.12	33.44
146	อบต.ลาดงา	เสนา	16.40	3,106	1.12	18.42	22.62	42.15
147	อบต.สามตุ่ม	เสนา	25.43	4,548	2.50	22.99	15.91	41.40
148	อบต.ข้าวเม่า	อุทัย	16.16	5,334	3.12	27.91	16.66	47.70
149	อบต.คานหาม	อุทัย	10.09	6,786	71.06	31.51	54.53	157.10
150	อบต.ธนู	อุทัย	7.10	5,517	53.28	25.42	35.76	114.47
151	อบต.บ้านช้าง	อุทัย	9.57	2,302	35.89	23.10	28.45	87.45
152	อบต.บ้านหีบ	อุทัย	22.21	3,674	2.01	20.18	23.94	46.13
153	อบต.โพสาวหาญ	อุทัย	22.21	3,798	0.33	20.53	25.61	46.47
154	อบต.สามบัณฑิต	อุทัย	17.17	4,352	20.63	24.99	23.93	69.55
155	อบต.เสนา	อุทัย	26.25	3,129	3.25	19.14	21.65	44.05
156	อบต.หนองน้ำส้ม	อุทัย	15.15	2,655	20.38	33.37	10.59	64.34
157	อบต.หนองไม้ซุง	อุทัย	15.08	2,986	1.42	17.72	11.22	30.37
158	อบต.อุทัย	อุทัย	25.33	6,574	51.25	47.44	30.54	129.23
รวมรายได้จังหวัดพระนครศรีอยุธยา			**2,317.96**	**819,273**	**1,495.82**	**5,737.32**	**4,127.30**	**11,360.44**

จังหวัด พะเยา

ลำดับ	ชื่อ อปท.	อำเภอ	พื้นที่ (ตร.กม.)	ประชากร ณ 30ก.ย.67(คน)	จัดเก็บเอง (ล้านบาท)	รัฐจัดสรร (ล้านบาท)	เงินอุดหนุน (ล้านบาท)	รายได้รวม (ล้านบาท)
1	อบจ.พะเยา	เมืองพะเยา			19.49	285.64	273.15	578.27
2	ทม.ดอกคำใต้	ดอกคำใต้	29.20	12,032	4.21	56.16	93.17	153.55
3	ทม.พะเยา	เมืองพะเยา	9.00	15,421	34.34	157.19	242.14	433.67
4	ทต.จุน	จุน	123.00	8,826	1.34	27.98	48.58	77.91
5	ทต.ทุ่งรวงทอง	จุน	51.00	7,331	1.24	25.08	46.25	72.58
6	ทต.เวียงลอ	จุน	47.00	5,925	1.31	22.54	49.21	73.07
7	ทต.หงส์หิน	จุน	20.00	6,498	1.37	23.47	46.86	71.70
8	ทต.ห้วยข้าวก่ำ	จุน	62.00	7,993	4.62	37.70	39.36	81.68
9	ทต.เชียงคำ	เชียงคำ	3.00	5,920	8.94	33.33	36.00	78.27
10	ทต.ฝายกวาง	เชียงคำ	167.73	8,643	1.75	27.40	42.60	71.75
11	ทต.เวียง	เชียงคำ	6.52	5,290	3.29	29.44	32.95	65.68
12	ทต.หย่วน	เชียงคำ	8.00	3,835	5.12	18.00	22.82	45.95
13	ทต.เชียงม่วน	เชียงม่วน	9.66	8,402	1.58	38.55	44.82	84.95
14	ทต.บ้านถ้ำ	ดอกคำใต้	9.65	7,971	4.95	37.47	46.49	88.91
15	ทต.หนองหล่ม	ดอกคำใต้	227.09	5,826	1.96	21.95	39.14	63.04
16	ทต.ห้วยลาน	ดอกคำใต้	88.85	8,533	1.26	27.78	43.03	72.07
17	ทต.งิม	ปง	7.00	6,459	1.69	32.79	51.99	86.47
18	ทต.ปง	ปง	9.00	5,300	3.76	29.83	31.51	65.09
19	ทต.แม่ยม	ปง	372.32	4,628	0.51	19.04	25.37	44.92
20	ทต.ดงเจน	ภูกามยาว	11.03	7,991	3.29	37.82	41.35	82.47
21	ทต.สบบง	ภูซาง	33.00	8,244	3.39	35.60	52.75	91.74
22	ทต.ท่าจำปี	เมืองพะเยา	39.40	3,766	0.99	18.66	22.99	42.64
23	ทต.ท่าวังทอง	เมืองพะเยา	39.29	15,715	10.09	43.91	26.46	80.46
24	ทต.บ้านต๋อม	เมืองพะเยา	56.95	12,529	9.18	36.54	50.94	96.67
25	ทต.บ้านต๋ำ	เมืองพะเยา	142.23	6,958	1.61	25.08	46.06	72.76
26	ทต.บ้านสาง	เมืองพะเยา	23.80	3,978	0.64	18.17	22.47	41.28
27	ทต.บ้านใหม่	เมืองพะเยา	60.97	4,473	0.81	18.90	27.91	47.62
28	ทต.แม่กา	เมืองพะเยา	131.70	12,637	15.17	41.99	58.95	116.11
29	ทต.แม่ปืม	เมืองพะเยา	96.00	8,811	1.45	28.30	43.18	72.94
30	ทต.สันป่าม่วง	เมืองพะเยา	36.00	2,775	0.73	17.24	12.95	30.92
31	ทต.เจริญราษฎร์	แม่ใจ	33.42	3,679	0.48	18.21	16.57	35.25
32	ทต.บ้านเหล่า	แม่ใจ	99.15	7,525	1.84	25.69	37.59	65.12
33	ทต.ป่าแฝก	แม่ใจ	22.02	4,813	1.48	19.37	33.68	54.53
34	ทต.แม่ใจ	แม่ใจ	5.80	4,768	2.82	28.39	26.25	57.46
35	ทต.รวมใจพัฒนา	แม่ใจ	14.80	2,016	1.03	16.13	17.99	35.14
36	ทต.ศรีถ้อย	แม่ใจ	61.24	4,031	1.40	17.69	26.19	45.27
37	อบต.พระธาตุขิงแกง	จุน	78.00	4,933	0.17	19.43	24.01	43.61
38	อบต.ห้วยยางขาม	จุน	52.00	5,358	1.16	21.22	27.97	50.34
39	อบต.เจดีย์คำ	เชียงคำ	30.00	5,631	1.15	22.02	32.58	55.75
40	อบต.เชียงบาน	เชียงคำ	30.00	7,201	3.30	25.11	30.92	59.33
41	อบต.ทุ่งผาสุข	เชียงคำ	62.00	3,472	0.44	18.11	15.02	33.58
42	อบต.น้ำแวน	เชียงคำ	67.00	6,927	1.64	24.73	36.48	62.85
43	อบต.แม่ลาว	เชียงคำ	154.89	6,380	0.48	22.84	32.72	56.04
44	อบต.ร่มเย็น	เชียงคำ	202.27	12,616	1.42	35.06	52.94	89.42
45	อบต.อ่างทอง	เชียงคำ	58.00	8,294	1.61	27.10	34.97	63.68
46	อบต.บ้านมาง	เชียงม่วน	171.00	3,527	1.62	17.46	16.68	35.77
47	อบต.สระ	เชียงม่วน	354.00	5,873	0.88	21.84	39.84	62.56
48	อบต.คือเวียง	ดอกคำใต้	33.63	4,259	1.05	19.06	28.00	48.11
49	อบต.ดงสุวรรณ	ดอกคำใต้	31.00	4,460	1.27	19.00	20.05	40.32
50	อบต.ดอกคำใต้	ดอกคำใต้	28.00	4,251	1.31	19.48	24.04	44.84
51	อบต.ดอนศรีชุม	ดอกคำใต้	45.00	2,387	0.79	16.55	15.57	32.91

ลำดับ	ชื่อ อปท.	อำเภอ	พื้นที่ (ตร.กม.)	ประชากร ณ 30ก.ย.67(คน)	จัดเก็บเอง (ล้านบาท)	รัฐจัดสรร (ล้านบาท)	เงินอุดหนุน (ล้านบาท)	รายได้รวม (ล้านบาท)
52	อบต.บ้านปิน	ดอกคำใต้	36.00	4,943	1.60	19.43	25.56	46.58
53	อบต.ป่าซาง	ดอกคำใต้	38.09	4,833	1.05	19.04	21.08	41.16
54	อบต.สันโค้ง	ดอกคำใต้	138.00	6,086	1.04	23.65	25.47	50.16
55	อบต.ขุนควร	ปง	206.40	9,687	0.99	28.93	38.91	68.82
56	อบต.ควร	ปง	189.60	5,237	1.17	20.60	22.89	44.67
57	อบต.งิม	ปง	86.42	4,555	0.83	19.00	20.41	40.24
58	อบต.นาปรัง	ปง	21.79	2,372	0.61	17.17	13.54	31.33
59	อบต.ผาช้างน้อย	ปง	344.50	5,842	0.80	21.19	17.93	39.92
60	อบต.ออย	ปง	210.00	6,618	0.88	23.94	53.12	77.94
61	อบต.ดงเจน	ภูกามยาว	22.54	2,411	0.76	17.05	12.78	30.59
62	อบต.แม่อิง	ภูกามยาว	15.00	1,767	0.17	16.46	10.03	26.66
63	อบต.ห้วยแก้ว	ภูกามยาว	166.29	8,157	1.10	26.90	40.03	68.03
64	อบต.เชียงแรง	ภูซาง	49.70	5,768	0.76	21.81	30.67	53.24
65	อบต.ทุ่งกล้วย	ภูซาง	110.00	8,096	1.11	26.72	44.41	72.24
66	อบต.ป่าสัก	ภูซาง	7.21	4,056	0.81	18.94	18.34	38.09
67	อบต.ภูซาง	ภูซาง	97.00	6,154	0.50	22.81	27.29	50.61
68	อบต.จำป่าหวาย	เมืองพะเยา	163.00	8,384	1.75	31.55	32.89	66.20
69	อบต.บ้านตุ่น	เมืองพะเยา	29.97	4,615	0.83	19.00	19.64	39.47
70	อบต.แม่นาเรือ	เมืองพะเยา	117.73	8,451	1.37	27.63	37.09	66.10
71	อบต.แม่ใส	เมืองพะเยา	29.96	5,949	1.03	23.14	23.53	47.69
72	อบต.แม่สุก	แม่ใจ	24.94	5,158	0.51	20.72	39.07	60.30
รวมรายได้จังหวัดพะเยา			**5,657.75**	**454,250**	**197.07**	**2,193.74**	**2,826.22**	**5,217.03**

จังหวัด พังงา

ลำดับ	ชื่อ อปท.	อำเภอ	พื้นที่ (ตร.กม.)	ประชากร ณ 30ก.ย.67(คน)	จัดเก็บเอง (ล้านบาท)	รัฐจัดสรร (ล้านบาท)	เงินอุดหนุน (ล้านบาท)	รายได้รวม (ล้านบาท)
1	อบจ.พังงา	เมืองพังงา			76.10	240.73	117.05	433.88
2	ทม.โคกกลอย	ตะกั่วทุ่ง	95.00	13,976	24.00	63.46	87.38	174.84
3	ทม.ตะกั่วป่า	ตะกั่วป่า	3.02	7,669	31.75	118.51	174.23	324.50
4	ทม.พังงา	เมืองพังงา	6.75	9,431	36.00	93.51	109.64	239.15
5	ทต.ท่านา	กะปง	1.25	1,039	1.61	17.83	3.96	23.41
6	ทต.เกาะยาว	เกาะยาว	0.70	882	0.38	20.45	11.45	32.28
7	ทต.เกาะยาวใหญ่	เกาะยาว	43.75	2,832	5.22	17.07	22.77	45.06
8	ทต.พรุใน	เกาะยาว	50.79	6,401	14.81	23.49	27.94	66.24
9	ทต.คุระบุรี	คุระบุรี	6.00	3,409	4.42	22.95	24.93	52.30
10	ทต.กระโสม	ตะกั่วทุ่ง	1.00	1,807	2.24	19.03	14.71	35.97
11	ทต.คึกคัก	ตะกั่วป่า	147.00	6,832	62.86	40.40	46.10	149.36
12	ทต.บางนายสี	ตะกั่วป่า	135.80	11,960	3.08	35.39	42.52	81.00
13	ทต.ทับปุด	ทับปุด	0.59	976	5.91	16.76	18.25	40.93
14	ทต.ท้ายเหมือง	ท้ายเหมือง	2.87	3,068	3.72	23.29	28.80	55.82
15	ทต.ลำแก่น	ท้ายเหมือง	73.84	8,005	8.19	27.76	24.97	60.92
16	ทต.บางเตย	เมืองพังงา	108.30	6,864	3.78	29.69	45.02	78.50
17	อบต.ท่านา	กะปง	137.84	4,733	1.06	20.25	18.43	39.74
18	อบต.รมณีย์	กะปง	59.30	3,126	0.76	17.85	10.80	29.41
19	อบต.เหมาะ	กะปง	103.00	2,506	1.10	16.63	13.80	31.53
20	อบต.เหล	กะปง	127.00	2,938	0.94	17.37	20.30	38.61
21	อบต.เกาะยาวน้อย	เกาะยาว	46.46	4,582	9.49	19.62	41.15	70.25
22	อบต.เกาะพระทอง	คุระบุรี	108.49	1,044	1.23	25.26	5.20	31.69
23	อบต.คุระ	คุระบุรี	190.36	11,252	3.64	34.12	31.27	69.04
24	อบต.บางวัน	คุระบุรี	169.96	7,789	1.76	25.89	52.95	80.60
25	อบต.แม่นางขาว	คุระบุรี	170.37	4,780	1.07	19.19	17.57	37.83
26	อบต.กระโสม	ตะกั่วทุ่ง	45.01	4,087	3.56	18.91	13.86	36.33
27	อบต.กะไหล	ตะกั่วทุ่ง	28.60	5,998	1.74	23.84	46.66	72.25
28	อบต.คลองเคียน	ตะกั่วทุ่ง	131.00	5,512	2.01	22.61	29.10	53.72
29	อบต.ถ้ำ	ตะกั่วทุ่ง	61.00	3,598	1.34	17.57	14.30	33.22
30	อบต.ท่าอยู่	ตะกั่วทุ่ง	98.09	3,461	2.03	18.00	41.58	61.61
31	อบต.หล่อยูง	ตะกั่วทุ่ง	95.00	6,402	3.11	26.83	22.41	52.36
32	อบต.เกาะคอเขา	ตะกั่วป่า	63.00	969	5.53	14.04	7.57	27.14
33	อบต.โคกเคียน	ตะกั่วป่า	72.00	6,580	1.74	23.98	21.50	47.23
34	อบต.บางไทร	ตะกั่วป่า	85.00	4,762	1.82	19.33	15.71	36.85
35	อบต.บางม่วง	ตะกั่วป่า	62.00	10,004	16.82	34.05	37.49	88.36
36	อบต.โคกเจริญ	ทับปุด	57.98	3,667	1.77	17.73	17.12	36.62
37	อบต.ทับปุด	ทับปุด	72.30	6,034	1.70	22.73	53.68	78.12
38	อบต.บ่อแสน	ทับปุด	33.24	7,356	4.82	26.43	28.61	59.85
39	อบต.บางเหรียง	ทับปุด	84.81	2,211	0.32	16.49	9.78	26.58
40	อบต.มะรุ่ย	ทับปุด	45.45	5,552	2.23	22.25	19.56	44.04
41	อบต.ท้ายเหมือง	ท้ายเหมือง	68.46	7,643	3.93	29.17	30.85	63.95
42	อบต.ทุ่งมะพร้าว	ท้ายเหมือง	105.91	9,582	4.01	31.99	44.72	80.72
43	อบต.นาเตย	ท้ายเหมือง	144.11	9,375	10.48	31.50	43.30	85.28
44	อบต.บางทอง	ท้ายเหมือง	45.13	5,227	1.52	21.86	65.47	88.84
45	อบต.ลำภี	ท้ายเหมือง	101.00	5,092	1.09	20.53	23.55	45.17
46	อบต.เกาะปันหยี	เมืองพังงา	18.00	4,089	3.13	17.71	36.04	56.89
47	อบต.ตากแดด	เมืองพังงา	56.12	3,173	1.81	17.87	20.24	39.91
48	อบต.ถ้ำน้ำผุด	เมืองพังงา	11.71	4,638	7.40	19.84	22.62	49.87
49	อบต.ทุ่งคาโงก	เมืองพังงา	70.89	2,713	1.17	17.26	14.83	33.26
50	อบต.นบปริง	เมืองพังงา	134.96	6,796	2.52	25.42	26.01	53.95
51	อบต.ป่ากอ	เมืองพังงา	43.37	2,584	0.71	17.21	29.67	47.59
รวมรายได้จังหวัดพังงา			**3,623.58**	**265,006**	**393.45**	**1,581.66**	**1,747.43**	**3,722.55**

จังหวัด พัทลุง

ลำดับ	ชื่อ อปท.	อำเภอ	พื้นที่ (ตร.กม.)	ประชากร ณ 30ก.ย.67(คน)	จัดเก็บเอง (ล้านบาท)	รัฐจัดสรร (ล้านบาท)	เงินอุดหนุน (ล้านบาท)	รายได้รวม (ล้านบาท)
1	อบจ.พัทลุง	เมืองพัทลุง			29.19	285.54	339.65	654.38
2	ทม.พัทลุง	เมืองพัทลุง	13.34	29,962	57.80	146.08	396.54	600.42
3	ทต.กงหรา	กงหรา	60.16	4,101	1.41	18.07	27.32	46.81
4	ทต.คลองทรายขาว	กงหรา	35.00	6,776	1.03	23.32	40.14	64.50
5	ทต.ชะรัด	กงหรา	26.82	7,285	2.53	24.35	52.87	79.75
6	ทต.สมหวัง	กงหรา	20.00	4,672	1.53	18.79	36.75	57.07
7	ทต.เขาชัยสน	เขาชัยสน	1.50	3,413	4.68	22.11	45.14	71.93
8	ทต.ควนขนุน	เขาชัยสน	48.00	8,454	3.25	26.87	45.03	75.15
9	ทต.โคกม่วง	เขาชัยสน	67.99	10,341	4.85	30.50	59.25	94.60
10	ทต.จองถนน	เขาชัยสน	18.00	3,712	2.05	17.59	39.96	59.60
11	ทต.ควนขนุน	ควนขนุน	0.90	1,945	4.60	18.85	21.09	44.54
12	ทต.ดอนทราย	ควนขนุน	35.00	5,623	2.61	21.16	37.15	60.92
13	ทต.โตนดด้วน	ควนขนุน	35.32	6,132	0.67	22.14	43.58	66.39
14	ทต.ทะเลน้อย	ควนขนุน	65.00	6,389	2.49	22.77	48.65	73.90
15	ทต.นาขยาด	ควนขนุน	49.00	8,047	2.99	26.23	44.66	73.87
16	ทต.บ้านสวน	ควนขนุน	35.84	5,215	3.60	20.66	34.24	58.50
17	ทต.พนางตุง	ควนขนุน	65.00	9,895	2.64	30.82	49.45	82.91
18	ทต.แพรกหา	ควนขนุน	19.20	5,939	2.90	21.78	40.10	64.79
19	ทต.มะกอกเหนือ	ควนขนุน	1.20	2,159	20.25	18.81	40.72	79.78
20	ทต.หนองพ้อ	ควนขนุน	24.10	5,555	2.18	21.40	38.97	62.55
21	ทต.แหลมโตนด	ควนขนุน	43.00	4,917	2.86	19.17	36.62	58.66
22	ทต.เขาหัวช้าง	ตะโหมด	73.00	7,180	1.53	24.62	35.09	61.24
23	ทต.คลองใหญ่	ตะโหมด	51.52	6,744	2.31	23.15	33.09	58.56
24	ทต.ควนเสาธง	ตะโหมด	53.63	7,561	0.73	24.91	45.59	71.23
25	ทต.ตะโหมด	ตะโหมด	13.00	4,222	1.52	25.87	39.45	66.85
26	ทต.แม่ขรี	ตะโหมด	4.00	6,199	14.89	31.03	64.38	110.30
27	ทต.ท่ามะเดื่อ	บางแก้ว	2.00	3,971	6.53	26.05	30.49	63.07
28	ทต.บางแก้ว	บางแก้ว	20.97	3,821	2.41	17.10	31.89	51.40
29	ทต.เกาะนางคำ	ปากพะยูน	77.00	5,740	1.87	21.33	31.16	54.36
30	ทต.เกาะหมาก	ปากพะยูน	142.00	7,629	28.77	22.99	27.26	79.01
31	ทต.ดอนทราย	ปากพะยูน	20.00	2,287	1.39	15.86	15.77	33.02
32	ทต.ดอนประดู่	ปากพะยูน	37.62	6,274	2.48	22.71	35.86	61.06
33	ทต.ปากพะยูน	ปากพะยูน	1.50	3,049	2.68	22.24	22.08	47.01
34	ทต.หารเทา	ปากพะยูน	52.00	9,942	2.70	30.22	63.53	96.46
35	ทต.อ่าวพะยูน	ปากพะยูน	35.92	4,576	3.26	18.60	29.30	51.17
36	ทต.ป่าบอน	ป่าบอน	8.25	4,067	4.47	24.66	34.42	63.55
37	ทต.บ้านพร้าว	ป่าพะยอม	28.32	8,549	4.65	27.65	39.54	71.84
38	ทต.ลานข่อย	ป่าพะยอม	59.79	8,681	3.36	26.80	47.77	77.93
39	ทต.เขาเจียก	เมืองพัทลุง	14.00	5,871	12.24	22.07	38.15	72.46
40	ทต.โคกชะงาย	เมืองพัทลุง	16.50	5,195	3.41	19.47	37.84	60.72
41	ทต.ตำนาน	เมืองพัทลุง	26.75	8,441	4.00	28.23	59.50	91.73
42	ทต.ท่าแค	เมืองพัทลุง	35.00	7,782	1.82	26.65	41.98	70.46
43	ทต.ท่ามิหรำ	เมืองพัทลุง	12.03	5,223	6.52	20.73	15.30	42.55
44	ทต.นาท่อม	เมืองพัทลุง	13.44	4,880	2.77	19.21	21.72	43.70
45	ทต.นาโหนด	เมืองพัทลุง	36.64	8,413	2.09	27.89	38.32	68.30
46	ทต.ปรางหมู่	เมืองพัทลุง	22.95	5,299	3.89	20.51	44.82	69.23
47	ทต.พญาขัน	เมืองพัทลุง	25.97	6,242	3.64	22.31	33.14	59.09
48	ทต.ร่มเมือง	เมืองพัทลุง	17.51	5,333	2.46	20.91	42.22	65.59
49	ทต.ชุมพล	ศรีนครินทร์	72.00	8,803	3.92	27.76	52.11	83.78
50	ทต.บ้านนา	ศรีนครินทร์	117.00	7,462	1.68	24.78	41.84	68.30
51	ทต.ลำสินธุ์	ศรีนครินทร์	49.00	6,033	1.93	21.88	34.32	58.13

ลำดับ	ชื่อ อปท.	อำเภอ	พื้นที่ (ตร.กม.)	ประชากร ณ 30ก.ย.67(คน)	จัดเก็บเอง (ล้านบาท)	รัฐจัดสรร (ล้านบาท)	เงินอุดหนุน (ล้านบาท)	รายได้รวม (ล้านบาท)
52	ทต.อ่างทอง	ศรีนครินทร์	21.14	4,358	2.09	17.83	47.20	67.13
53	อบต.คลองเฉลิม	กงหรา	95.00	13,911	2.75	37.42	60.57	100.75
54	อบต.เขาชัยสน	เขาชัยสน	67.92	10,158	8.48	30.30	57.18	95.96
55	อบต.หานโพธิ์	เขาชัยสน	92.00	8,400	2.81	27.19	34.77	64.77
56	อบต.ชะมวง	ควนขนุน	50.00	8,445	4.38	26.58	37.31	68.27
57	อบต.ปันแต	ควนขนุน	43.00	6,107	2.23	22.12	44.84	69.19
58	อบต.พนมวังก์	ควนขนุน	29.00	6,153	2.08	22.94	39.55	64.57
59	อบต.โคกสัก	บางแก้ว	46.00	7,675	3.59	25.73	30.14	59.45
60	อบต.นาปะขอ	บางแก้ว	52.59	10,277	1.71	30.82	35.66	68.18
61	อบต.ฝาละมี	ปากพะยูน	65.00	10,689	2.79	31.73	44.12	78.63
62	อบต.โคกทราย	ป่าบอน	53.08	10,422	3.27	30.58	41.86	75.71
63	อบต.ทุ่งนารี	ป่าบอน	119.22	10,023	1.90	29.91	50.27	82.07
64	อบต.ป่าบอน	ป่าบอน	77.85	8,329	4.78	27.06	26.26	58.10
65	อบต.วังใหม่	ป่าบอน	50.92	5,709	2.54	21.91	26.74	51.19
66	อบต.หนองธง	ป่าบอน	75.79	8,583	2.79	27.12	64.19	94.11
67	อบต.เกาะเต่า	ป่าพะยอม	125.54	12,238	1.44	34.13	63.01	98.58
68	อบต.ป่าพะยอม	ป่าพะยอม	26.85	5,985	3.63	21.93	28.87	54.43
69	อบต.ควนมะพร้าว	เมืองพัทลุง	45.07	11,774	2.14	34.42	52.77	89.33
70	อบต.ชัยบุรี	เมืองพัทลุง	58.02	8,463	1.51	27.19	44.34	73.04
71	อบต.ลำปำ	เมืองพัทลุง	42.00	6,507	2.19	23.40	29.76	55.35
72	อบต.เขาปู่	ศรีบรรพต	78.00	5,800	1.56	21.12	22.13	44.81
73	อบต.เขาย่า	ศรีบรรพต	54.00	6,942	3.42	23.45	29.68	56.55
74	อบต.ตะแพน	ศรีบรรพต	92.70	5,257	0.70	20.51	19.93	41.14
รวมรายได้จังหวัดพัทลุง			**3,264.37**	**518,206**	**356.82**	**2,180.61**	**3,577.00**	**6,114.43**

จังหวัด พิจิตร

ลำดับ	ชื่อ อปท.	อำเภอ	พื้นที่ (ตร.กม.)	ประชากร ณ 30ก.ย.67(คน)	จัดเก็บเอง (ล้านบาท)	รัฐจัดสรร (ล้านบาท)	เงินอุดหนุน (ล้านบาท)	รายได้รวม (ล้านบาท)
1	อบจ.พิจิตร	เมืองพิจิตร			25.80	310.21	402.04	738.05
2	ทม.ตะพานหิน	ตะพานหิน	5.20	12,275	21.56	118.93	143.78	284.27
3	ทม.บางมูลนาก	บางมูลนาก	2.50	7,429	18.65	66.05	132.47	217.17
4	ทม.พิจิตร	เมืองพิจิตร	12.02	19,018	33.01	88.56	197.62	319.19
5	ทต.วังงิ้วใต้	ดงเจริญ	35.50	3,112	1.71	17.15	20.23	39.09
6	ทต.วังบงค์	ดงเจริญ	33.49	3,242	0.97	17.52	25.82	44.31
7	ทต.สำนักขุนเณร	ดงเจริญ	12.30	2,132	1.42	19.75	15.14	36.31
8	ทต.หนองพยอม	ตะพานหิน	67.40	6,637	1.17	23.71	35.36	60.23
9	ทต.เขาทราย	ทับคล้อ	4.77	4,099	3.32	26.59	27.01	56.92
10	ทต.ทับคล้อ	ทับคล้อ	1.72	4,047	3.76	33.24	23.44	60.44
11	ทต.เนินมะกอก	บางมูลนาก	60.60	6,642	1.36	24.11	54.55	80.02
12	ทต.บางไผ่	บางมูลนาก	4.86	1,463	0.89	17.85	21.39	40.13
13	ทต.วังตะกู	บางมูลนาก	0.83	1,542	0.93	18.91	13.61	33.44
14	ทต.หอไกร	บางมูลนาก	60.76	5,764	2.11	21.91	42.56	66.58
15	ทต.ท่าเสา	โพทะเล	3.00	1,461	1.18	19.29	18.15	38.62
16	ทต.ทุ่งน้อย	โพทะเล	28.47	3,573	0.65	17.86	18.45	36.97
17	ทต.บางคลาน	โพทะเล	54.35	3,563	0.58	15.98	16.74	33.30
18	ทต.โพทะเล	โพทะเล	0.75	2,314	2.22	20.14	20.60	42.96
19	ทต.ไผ่รอบ	โพธิ์ประทับช้าง	81.00	7,380	1.17	25.45	39.69	66.31
20	ทต.โพธิ์ประทับช้าง	โพธิ์ประทับช้าง	42.18	8,795	1.93	45.13	67.59	114.64
21	ทต.คลองคะเชนทร์	เมืองพิจิตร	46.15	9,066	4.50	28.30	35.97	68.78
22	ทต.ดงป่าคำ	เมืองพิจิตร	43.86	4,657	1.93	18.76	29.56	50.25
23	ทต.ท่าฬ่อ	เมืองพิจิตร	12.00	3,131	1.54	22.39	19.64	43.58
24	ทต.วังกรด	เมืองพิจิตร	3.00	2,882	3.49	28.19	21.95	53.63
25	ทต.หัวดง	เมืองพิจิตร	2.60	2,960	1.73	22.29	31.42	55.44
26	ทต.วังทรายพูน	วังทรายพูน	5.45	3,200	1.69	22.69	18.98	43.36
27	ทต.หนองปล้อง	วังทรายพูน	50.00	3,323	0.74	17.62	25.53	43.89
28	ทต.สากเหล็ก	สากเหล็ก	5.80	5,129	2.49	28.51	32.96	63.95
29	ทต.กำแพงดิน	สามง่าม	3.51	2,107	0.70	19.18	16.08	35.96
30	ทต.เนินปอ	สามง่าม	89.55	8,967	3.23	28.58	47.89	79.69
31	ทต.สามง่าม	สามง่าม	6.20	4,563	2.06	27.07	23.51	52.64
32	อบต.วังงิ้ว	ดงเจริญ	81.25	3,831	0.98	18.68	16.47	36.13
33	อบต.ห้วยพุก	ดงเจริญ	41.35	3,654	0.28	17.70	17.06	35.05
34	อบต.ห้วยร่วม	ดงเจริญ	43.00	2,973	0.48	16.94	23.63	41.04
35	อบต.คลองคูณ	ตะพานหิน	32.52	3,949	0.55	18.28	31.79	50.63
36	อบต.งิ้วราย	ตะพานหิน	36.78	7,157	1.39	24.68	48.76	74.82
37	อบต.ดงตะขบ	ตะพานหิน	32.35	3,021	0.47	17.34	12.75	30.57
38	อบต.ทับหมัน	ตะพานหิน	22.50	4,035	0.99	18.15	4.95	24.09
39	อบต.ทุ่งโพธิ์	ตะพานหิน	31.24	1,722	0.92	16.14	9.01	26.06
40	อบต.ไผ่หลวง	ตะพานหิน	9.40	2,603	0.95	16.59	10.01	27.56
41	อบต.วังสำโรง	ตะพานหิน	74.43	5,596	1.26	21.43	31.26	53.95
42	อบต.วังหลุม	ตะพานหิน	60.18	6,359	0.72	22.86	35.40	58.98
43	อบต.วังหว้า	ตะพานหิน	29.50	3,904	1.54	17.97	15.63	35.14
44	อบต.ห้วยเกตุ	ตะพานหิน	40.95	5,268	2.10	21.33	19.31	42.74
45	อบต.เขาเจ็ดลูก	ทับคล้อ	93.18	7,037	3.05	30.41	31.24	64.70
46	อบต.เขาทราย	ทับคล้อ	104.07	9,384	2.52	30.16	33.41	66.10
47	อบต.ทับคล้อ	ทับคล้อ	83.58	9,092	2.33	29.01	39.06	70.39
48	อบต.ท้ายทุ่ง	ทับคล้อ	90.96	7,436	1.43	25.03	31.87	58.32
49	อบต.บางไผ่	บางมูลนาก	86.73	4,910	0.58	20.13	23.64	44.34
50	อบต.ภูมิ	บางมูลนาก	41.01	3,324	1.30	22.51	20.21	44.02
51	อบต.ลำประดา	บางมูลนาก	39.85	2,522	1.32	16.81	23.72	41.84

ลำดับ	ชื่อ อปท.	อำเภอ	พื้นที่ (ตร.กม.)	ประชากร ณ 30ก.ย.67(คน)	จัดเก็บเอง (ล้านบาท)	รัฐจัดสรร (ล้านบาท)	เงินอุดหนุน (ล้านบาท)	รายได้รวม (ล้านบาท)
52	อบต.วังกรด	บางมูลนาก	40.93	2,270	0.20	16.75	26.23	43.19
53	อบต.วังตะกู	บางมูลนาก	49.07	3,490	0.95	17.66	22.82	41.44
54	อบต.วังสำโรง	บางมูลนาก	66.66	3,344	0.35	17.83	26.18	44.36
55	อบต.บางลาย	บึงนาราง	46.76	5,761	1.23	21.76	35.87	58.87
56	อบต.บึงนาราง	บึงนาราง	49.44	5,173	1.12	20.10	18.20	39.42
57	อบต.โพธิ์ไทรงาม	บึงนาราง	31.81	4,124	1.48	18.05	24.03	43.55
58	อบต.ห้วยแก้ว	บึงนาราง	56.12	4,628	0.77	18.59	23.22	42.58
59	อบต.แหลมรัง	บึงนาราง	73.33	8,780	0.76	26.90	33.94	61.60
60	อบต.ทะนง	โพทะเล	88.97	7,429	1.38	26.15	28.18	55.71
61	อบต.ท่าขมิ้น	โพทะเล	51.20	5,376	0.76	21.01	20.44	42.21
62	อบต.ท่านั่ง	โพทะเล	32.90	3,848	0.63	18.26	19.57	38.46
63	อบต.ท่าบัว	โพทะเล	46.18	6,104	1.01	23.08	34.26	58.35
64	อบต.ท้ายน้ำ	โพทะเล	42.48	5,754	1.10	21.27	28.89	51.26
65	อบต.ท่าเสา	โพทะเล	40.04	4,406	0.34	18.94	19.11	38.39
66	อบต.บ้านน้อย	โพทะเล	29.74	3,511	0.47	17.38	22.44	40.29
67	อบต.โพทะเล	โพทะเล	28.82	4,688	1.20	18.95	19.51	39.67
68	อบต.วัดขวาง	โพทะเล	34.79	5,144	2.48	20.32	28.25	51.04
69	อบต.ดงเสือเหลือง	โพธิ์ประทับช้าง	46.65	5,109	0.53	20.39	42.44	63.37
70	อบต.ทุ่งใหญ่	โพธิ์ประทับช้าง	69.40	7,731	2.05	24.91	32.77	59.74
71	อบต.เนินสว่าง	โพธิ์ประทับช้าง	56.26	6,344	0.76	22.43	27.74	50.93
72	อบต.ไผ่ท่าโพ	โพธิ์ประทับช้าง	47.63	2,166	0.39	16.59	11.25	28.23
73	อบต.โพธิ์ประทับช้าง	โพธิ์ประทับช้าง	48.40	4,899	0.30	19.50	18.04	37.83
74	อบต.ฆะมัง	เมืองพิจิตร	64.00	5,939	2.16	21.85	26.64	50.65
75	อบต.ดงกลาง	เมืองพิจิตร	50.00	4,528	0.22	18.87	16.89	35.98
76	อบต.ท่าหลวง	เมืองพิจิตร	44.00	6,475	5.71	24.13	22.52	52.36
77	อบต.ท่าฬ่อ	เมืองพิจิตร	40.00	1,858	1.34	16.28	11.49	29.11
78	อบต.บ้านบุ่ง	เมืองพิจิตร	67.00	3,887	1.03	17.51	30.79	49.33
79	อบต.ปากทาง	เมืองพิจิตร	43.00	6,018	2.03	22.26	18.73	43.02
80	อบต.ป่ามะคาบ	เมืองพิจิตร	82.00	7,972	1.29	26.52	34.28	62.09
81	อบต.ไผ่ขวาง	เมืองพิจิตร	15.00	3,340	0.58	17.77	15.63	33.98
82	อบต.เมืองเก่า	เมืองพิจิตร	53.00	6,095	3.98	22.20	41.30	67.48
83	อบต.ย่านยาว	เมืองพิจิตร	46.69	5,645	2.06	21.17	27.75	50.98
84	อบต.โรงช้าง	เมืองพิจิตร	50.00	5,687	2.05	21.39	18.95	42.40
85	อบต.สายคำโห้	เมืองพิจิตร	52.00	2,438	0.33	17.01	10.04	27.38
86	อบต.หัวดง	เมืองพิจิตร	68.00	3,165	0.49	17.69	50.79	68.97
87	อบต.บ้านนา	วชิรบารมี	65.00	10,541	3.37	31.68	55.66	90.71
88	อบต.บึงบัว	วชิรบารมี	67.62	8,179	0.98	26.35	62.20	89.52
89	อบต.วังโมกข์	วชิรบารมี	53.00	6,529	0.51	23.48	34.43	58.42
90	อบต.หนองหลุม	วชิรบารมี	54.82	5,414	1.80	21.31	38.79	61.91
91	อบต.วังทรายพูน	วังทรายพูน	59.80	5,521	0.88	21.34	33.33	55.55
92	อบต.หนองปลาไหล	วังทรายพูน	61.00	4,824	0.58	19.39	26.49	46.46
93	อบต.หนองพระ	วังทรายพูน	72.95	6,660	0.85	23.81	32.83	57.49
94	อบต.คลองทราย	สากเหล็ก	27.48	2,423	0.48	16.77	12.31	29.56
95	อบต.ท่าเยี่ยม	สากเหล็ก	25.50	2,785	0.78	17.29	12.79	30.86
96	อบต.วังทับไทร	สากเหล็ก	34.42	2,957	0.26	17.30	13.19	30.75
97	อบต.สากเหล็ก	สากเหล็ก	83.30	7,246	1.45	25.08	25.45	51.98
98	อบต.หนองหญ้าไทร	สากเหล็ก	22.30	2,172	1.18	16.43	9.10	26.71
99	อบต.กำแพงดิน	สามง่าม	33.14	3,230	0.85	16.92	17.97	35.74
100	อบต.รังนก	สามง่าม	34.72	5,718	0.87	21.92	26.50	49.29
101	อบต.สามง่าม	สามง่าม	60.50	4,003	0.22	17.77	22.90	40.89
102	อบต.หนองโสน	สามง่าม	110.47	12,209	0.80	33.57	49.49	83.85
รวมรายได้จังหวัดพิจิตร			**4,472.95**	**515,787**	**233.06**	**2,695.96**	**3,481.48**	**6,410.50**

จังหวัด พิษณุโลก

ลำดับ	ชื่อ อปท.	อำเภอ	พื้นที่ (ตร.กม.)	ประชากร ณ 30ก.ย.67(คน)	จัดเก็บเอง (ล้านบาท)	รัฐจัดสรร (ล้านบาท)	เงินอุดหนุน (ล้านบาท)	รายได้รวม (ล้านบาท)
1	อบจ.พิษณุโลก	เมืองพิษณุโลก			62.26	816.63	276.08	1,154.96
2	ทน.พิษณุโลก	เมืองพิษณุโลก	18.26	60,553	150.29	322.28	432.45	905.02
3	ทม.ท่าโพธิ์	เมืองพิษณุโลก	50.10	15,779	15.37	57.75	56.73	129.85
4	ทม.อรัญญิก	เมืองพิษณุโลก	30.78	28,809	30.22	80.05	81.82	192.09
5	ทต.ป่าแดง	ชาติตระการ	14.78	5,234	4.59	30.22	31.73	66.54
6	ทต.นครไทย	นครไทย	310.00	8,659	5.31	44.17	45.07	94.56
7	ทต.บ้านแยง	นครไทย	255.97	10,004	3.71	31.46	39.37	74.53
8	ทต.ไทรย้อย	เนินมะปราง	97.50	8,283	0.79	28.87	36.48	66.15
9	ทต.เนินมะปราง	เนินมะปราง	7.76	3,406	3.96	25.13	23.86	52.94
10	ทต.บ้านมุง	เนินมะปราง	246.00	6,830	1.17	26.24	45.80	73.21
11	ทต.เนินกุ่ม	บางกระทุ่ม	92.00	11,461	2.89	58.97	55.03	116.89
12	ทต.บางกระทุ่ม	บางกระทุ่ม	12.00	1,510	1.63	19.57	18.53	39.73
13	ทต.สนามคลี	บางกระทุ่ม	31.12	2,418	0.65	18.33	19.96	38.94
14	ทต.ห้วยแก้ว	บางกระทุ่ม	40.50	4,801	1.51	21.35	26.79	49.65
15	ทต.บางระกำ	บางระกำ	31.00	3,994	6.07	33.48	23.07	62.62
16	ทต.บางระกำเมืองใหม่	บางระกำ	135.58	12,818	4.76	55.47	61.34	121.57
17	ทต.บึงระมาณ	บางระกำ	90.49	4,363	1.05	35.05	22.97	59.07
18	ทต.ปลักแรด	บางระกำ	3.27	3,467	1.32	25.10	21.56	47.98
19	ทต.พันเสา	บางระกำ	73.72	5,965	1.18	39.38	27.93	68.49
20	ทต.พรหมพิราม	พรหมพิราม	0.67	1,094	2.19	18.90	47.51	68.60
21	ทต.เมืองพรหมพิราม	พรหมพิราม	72.70	12,601	2.11	39.69	22.21	64.01
22	ทต.วงฆ้อง	พรหมพิราม	3.27	2,997	2.04	24.08	32.29	58.41
23	ทต.หอกลอง	พรหมพิราม	44.28	4,627	1.16	20.28	36.73	58.16
24	ทต.ท่าทอง	เมืองพิษณุโลก	23.70	14,404	13.71	44.08	48.86	106.65
25	ทต.บ้านคลอง	เมืองพิษณุโลก	20.10	13,200	13.91	43.26	28.76	85.93
26	ทต.บ้านใหม่	เมืองพิษณุโลก	1.52	1,887	2.13	23.52	15.74	41.39
27	ทต.พลายชุมพล	เมืองพิษณุโลก	13.00	8,013	20.17	31.05	42.98	94.20
28	ทต.สมอแข	เมืองพิษณุโลก	40.00	16,010	41.48	51.41	48.76	141.65
29	ทต.หัวรอ	เมืองพิษณุโลก	40.20	26,334	12.61	74.17	88.82	175.60
30	ทต.วังทอง	วังทอง	1.77	3,947	4.17	27.96	27.69	59.81
31	ทต.วัดโบสถ์	วัดโบสถ์	12.13	7,849	5.77	38.67	56.87	101.32
32	อบต.ชาติตระการ	ชาติตระการ	310.00	4,632	0.55	20.61	29.97	51.13
33	อบต.ท่าสะแก	ชาติตระการ	146.00	4,071	0.65	20.04	17.14	37.83
34	อบต.บ่อภาค	ชาติตระการ	570.00	9,851	0.44	31.04	36.52	68.00
35	อบต.บ้านดง	ชาติตระการ	316.00	8,239	1.51	28.23	33.15	62.90
36	อบต.ป่าแดง	ชาติตระการ	144.00	3,730	1.20	19.81	16.44	37.45
37	อบต.สวนเมี่ยง	ชาติตระการ	114.00	5,677	1.65	22.79	37.18	61.62
38	อบต.นครชุม	นครไทย	24.13	2,939	0.41	18.83	13.51	32.75
39	อบต.นาบัว	นครไทย	210.00	7,745	2.23	27.72	35.15	65.10
40	อบต.น้ำกุ่ม	นครไทย	149.48	2,371	0.91	17.41	12.67	30.99
41	อบต.เนินเพิ่ม	นครไทย	366.40	12,216	2.65	37.79	48.92	89.35
42	อบต.บ่อโพธิ์	นครไทย	366.40	6,831	1.75	26.18	27.85	55.78
43	อบต.บ้านพร้าว	นครไทย	65.57	6,111	0.80	24.99	23.48	49.27
44	อบต.ยางโกลน	นครไทย	147.29	4,817	1.18	20.58	22.52	44.28
45	อบต.หนองกะท้าว	นครไทย	404.70	16,086	2.35	46.20	68.30	116.85
46	อบต.ห้วยเฮี้ย	นครไทย	130.00	7,005	0.85	25.60	25.03	51.47
47	อบต.ชมพู	เนินมะปราง	177.00	12,974	2.41	38.65	52.58	93.65
48	อบต.เนินมะปราง	เนินมะปราง	89.00	4,593	0.86	21.16	17.43	39.45
49	อบต.บ้านน้อยซุ้มขี้เหล็ก	เนินมะปราง	101.60	7,783	1.53	27.89	29.34	58.75
50	อบต.วังโพรง	เนินมะปราง	116.00	6,921	0.52	26.15	28.71	55.38
51	อบต.วังยาง	เนินมะปราง	87.00	5,633	0.28	23.02	4.02	27.33

ลำดับ	ชื่อ อปท.	อำเภอ	พื้นที่ (ตร.กม.)	ประชากร ณ 30ก.ย.67(คน)	จัดเก็บเอง (ล้านบาท)	รัฐจัดสรร (ล้านบาท)	เงินอุดหนุน (ล้านบาท)	รายได้รวม (ล้านบาท)
52	อบต.โคกสลุด	บางกระทุ่ม	37.47	3,034	1.64	18.42	18.89	38.95
53	อบต.ท่าตาล	บางกระทุ่ม	76.80	6,628	3.08	26.13	30.26	59.46
54	อบต.นครป่าหมาก	บางกระทุ่ม	58.58	6,268	0.80	25.25	30.65	56.69
55	อบต.บ้านไร่	บางกระทุ่ม	32.50	4,299	0.36	20.13	22.10	42.59
56	อบต.ไผ่ล้อม	บางกระทุ่ม	48.34	4,478	4.31	20.26	16.60	41.17
57	อบต.คุยม่วง	บางระกำ	80.94	7,028	1.01	41.81	24.76	67.58
58	อบต.ชุมแสงสงคราม	บางระกำ	120.39	7,632	1.73	44.02	4.42	50.16
59	อบต.ท่านางงาม	บางระกำ	95.00	5,761	0.83	24.32	36.30	61.45
60	อบต.นิคมพัฒนา	บางระกำ	85.00	7,951	0.73	43.73	26.58	71.04
61	อบต.บ่อทอง	บางระกำ	47.29	4,374	1.44	19.88	18.95	40.28
62	อบต.บึงกอก	บางระกำ	100.18	9,241	1.43	46.56	33.91	81.91
63	อบต.วังอิทก	บางระกำ	35.85	4,430	0.36	20.06	30.23	50.66
64	อบต.หนองกุลา	บางระกำ	131.15	14,296	2.86	56.70	53.16	112.72
65	อบต.ดงประคำ	พรหมพิราม	57.60	8,334	0.93	29.26	46.19	76.39
66	อบต.ตลุกเทียม	พรหมพิราม	98.96	4,554	1.42	36.11	26.68	64.21
67	อบต.ทับยายเชียง	พรหมพิราม	110.82	5,402	1.71	23.61	25.63	50.94
68	อบต.ท่าช้าง	พรหมพิราม	81.17	8,847	1.28	32.48	45.11	78.87
69	อบต.มะต้อง	พรหมพิราม	25.99	8,544	2.29	30.47	37.19	69.95
70	อบต.มะตูม	พรหมพิราม	33.32	3,909	0.87	19.70	22.41	42.99
71	อบต.วงฆ้อง	พรหมพิราม	30.90	6,524	1.51	25.71	37.43	64.65
72	อบต.วังวน	พรหมพิราม	48.24	3,335	0.47	18.63	21.82	40.91
73	อบต.ศรีภิรมย์	พรหมพิราม	75.00	7,190	1.03	42.71	60.09	103.83
74	อบต.หนองแขม	พรหมพิราม	55.45	5,384	0.54	23.00	24.59	48.13
75	อบต.จิ๊วงาม	เมืองพิษณุโลก	18.86	3,532	1.73	19.14	13.20	34.08
76	อบต.จอมทอง	เมืองพิษณุโลก	35.80	4,028	2.16	19.47	18.18	39.81
77	อบต.ดอนทอง	เมืองพิษณุโลก	65.30	13,423	7.53	42.14	44.93	94.60
78	อบต.บ้านกร่าง	เมืองพิษณุโลก	43.35	13,193	9.27	45.83	54.81	109.90
79	อบต.บ้านป่า	เมืองพิษณุโลก	60.20	5,819	3.31	24.96	24.02	52.29
80	อบต.บึงพระ	เมืองพิษณุโลก	33.51	18,512	9.23	52.61	49.37	111.20
81	อบต.ปากโทก	เมืองพิษณุโลก	35.70	4,976	4.17	21.73	17.79	43.69
82	อบต.ไผ่ขอดอน	เมืองพิษณุโลก	7.35	4,074	2.15	19.75	18.74	40.64
83	อบต.มะขามสูง	เมืองพิษณุโลก	36.33	5,661	1.66	23.95	22.19	47.79
84	อบต.วังน้ำคู้	เมืองพิษณุโลก	23.98	4,046	1.42	19.90	21.67	42.99
85	อบต.วัดจันทร์	เมืองพิษณุโลก	11.26	9,483	11.76	36.85	25.49	74.10
86	อบต.วัดพริก	เมืองพิษณุโลก	32.84	8,677	2.37	32.86	29.75	64.98
87	อบต.แก่งโสภา	วังทอง	204.43	10,490	2.90	34.79	42.79	80.48
88	อบต.ชัยนาม	วังทอง	42.93	6,156	1.98	24.73	25.88	52.59
89	อบต.ดินทอง	วังทอง	63.81	6,447	2.74	25.71	20.63	49.07
90	อบต.ท่าหมื่นราม	วังทอง	111.66	7,800	0.93	28.60	34.03	63.56
91	อบต.บ้านกลาง	วังทอง	163.26	20,076	4.34	53.58	83.42	141.34
92	อบต.พันชาลี	วังทอง	127.00	9,403	0.57	31.44	55.80	87.81
93	อบต.แม่ระกา	วังทอง	85.03	7,005	1.55	27.02	29.09	57.66
94	อบต.วังทอง	วังทอง	56.15	13,625	5.21	43.17	41.52	89.90
95	อบต.วังนกแอ่น	วังทอง	523.55	16,285	5.48	45.64	62.55	113.67
96	อบต.วังพิกุล	วังทอง	70.46	9,041	3.86	31.75	31.16	66.78
97	อบต.หนองพระ	วังทอง	60.69	6,742	2.82	26.81	25.16	54.79
98	อบต.คันโช้ง	วัดโบสถ์	607.21	5,592	1.13	22.88	20.91	44.92
99	อบต.ทองแท้	วัดโบสถ์	44.00	4,684	2.02	21.14	20.16	43.32
100	อบต.ท่างาม	วัดโบสถ์	101.00	5,297	2.11	23.28	20.79	46.18
101	อบต.บ้านยาง	วัดโบสถ์	252.00	6,356	0.90	25.28	26.99	53.17
102	อบต.วัดโบสถ์	วัดโบสถ์	42.68	2,560	2.28	17.77	11.01	31.05
103	อบต.หินลาด	วัดโบสถ์	250.00	4,575	2.13	20.47	24.13	46.73
รวมรายได้จังหวัดพิษณุโลก			**10,626.02**	**836,543**	**577.18**	**4,283.46**	**4,033.77**	**8,894.42**

จังหวัด เพชรบุรี

ลำดับ	ชื่อ อปท.	อำเภอ	พื้นที่ (ตร.กม.)	ประชากร ณ 30ก.ย.67(คน)	จัดเก็บเอง (ล้านบาท)	รัฐจัดสรร (ล้านบาท)	เงินอุดหนุน (ล้านบาท)	รายได้รวม (ล้านบาท)
1	อบจ.เพชรบุรี	เมืองเพชรบุรี			38.84	400.27	134.32	573.43
2	ทม.ชะอำ	ชะอำ	110.00	42,303	162.34	207.11	403.15	772.60
3	ทม.เพชรบุรี	เมืองเพชรบุรี	5.40	18,979	42.56	186.01	257.34	485.91
4	ทต.เขาย้อย	เขาย้อย	4.00	14,562	25.91	65.52	52.44	143.87
5	ทต.เขาย้อยพัฒนา	เขาย้อย	63.26	2,745	12.67	16.52	12.82	42.01
6	ทต.นายาง	ชะอำ	188.88	19,084	20.44	78.09	73.44	171.97
7	ทต.บางเก่า	ชะอำ	25.25	3,820	20.15	19.39	15.31	54.85
8	ทต.ท่าไม้รวก	ท่ายาง	117.44	9,134	4.05	31.12	43.88	79.05
9	ทต.ท่ายาง	ท่ายาง	2.40	27,479	24.43	119.92	97.56	241.91
10	ทต.ท่าแลง	ท่ายาง	43.14	6,323	4.38	23.99	35.36	63.72
11	ทต.หนองจอก	ท่ายาง	4.80	2,672	2.95	21.58	18.37	42.91
12	ทต.บ้านลาด	บ้านลาด	3.07	3,682	2.90	24.52	17.73	45.15
13	ทต.บางตะบูน	บ้านแหลม	7.92	4,865	1.65	29.71	24.19	55.56
14	ทต.บ้านแหลม	บ้านแหลม	5.23	11,097	7.18	55.34	55.93	118.45
15	ทต.ช่องสะแก	เมืองเพชรบุรี	13.73	7,529	3.74	26.61	19.28	49.62
16	ทต.ต้นมะม่วง	เมืองเพชรบุรี	4.82	5,469	8.53	22.19	19.26	49.97
17	ทต.ธงชัย	เมืองเพชรบุรี	18.01	9,405	6.72	30.04	41.91	78.68
18	ทต.บ้านหม้อ	เมืองเพชรบุรี	6.90	8,883	10.96	31.36	39.08	81.40
19	ทต.ไร่ส้ม	เมืองเพชรบุรี	9.15	7,294	10.40	26.36	30.21	66.97
20	ทต.หนองขนาน	เมืองเพชรบุรี	26.44	6,443	4.03	24.82	22.13	50.98
21	ทต.หนองโสน	เมืองเพชรบุรี	8.00	4,849	0.74	20.52	14.27	35.53
22	ทต.หัวสะพาน	เมืองเพชรบุรี	28.09	5,836	6.10	31.33	34.86	72.30
23	ทต.หาดเจ้าสำราญ	เมืองเพชรบุรี	19.50	4,932	9.86	31.85	19.85	61.55
24	ทต.หนองหญ้าปล้อง	หนองหญ้าปล้อง	78.16	6,985	4.23	24.87	34.23	63.32
25	อบต.แก่งกระจาน	แก่งกระจาน	375.82	8,136	3.45	28.45	36.80	68.71
26	อบต.ป่าเด็ง	แก่งกระจาน	625.00	7,614	1.92	25.24	30.23	57.39
27	อบต.พุสวรรค์	แก่งกระจาน	57.68	3,582	2.47	19.15	14.49	36.10
28	อบต.วังจันทร์	แก่งกระจาน	69.54	5,174	3.21	21.28	27.43	51.92
29	อบต.สองพี่น้อง	แก่งกระจาน	518.36	5,268	1.46	20.99	3.56	26.01
30	อบต.ห้วยแม่เพรียง	แก่งกระจาน	1,206.00	4,227	0.83	20.31	13.96	35.10
31	อบต.หนองชุมพล	เขาย้อย	64.71	5,172	17.06	22.36	39.22	78.64
32	อบต.หนองชุมพลเหนือ	เขาย้อย	47.60	4,841	11.71	32.73	18.77	63.21
33	อบต.หนองปรง	เขาย้อย	39.45	3,651	2.00	17.77	32.07	51.84
34	อบต.หนองปลาไหล	เขาย้อย	43.00	2,700	0.94	17.71	13.88	32.53
35	อบต.ห้วยท่าช้าง	เขาย้อย	24.10	1,872	3.18	15.92	7.94	27.04
36	อบต.ห้วยโรง	เขาย้อย	16.00	2,608	6.66	16.27	11.55	34.49
37	อบต.ไร่ใหม่พัฒนา	ชะอำ	109.67	6,032	2.82	23.32	31.22	57.36
38	อบต.สามพระยา	ชะอำ	115.59	5,643	4.77	23.92	18.70	47.38
39	อบต.หนองศาลา	ชะอำ	29.46	2,468	1.37	17.17	11.62	30.17
40	อบต.ห้วยทรายเหนือ	ชะอำ	40.11	4,458	3.96	20.99	36.04	60.99
41	อบต.กลัดหลวง	ท่ายาง	148.27	7,112	2.40	27.23	34.06	63.69
42	อบต.เขากระปุก	ท่ายาง	238.80	7,888	3.23	27.01	27.17	57.42
43	อบต.ท่าคอย	ท่ายาง	13.00	2,435	1.80	18.02	15.06	34.88
44	อบต.บ้านในดง	ท่ายาง	13.36	2,863	0.62	18.53	16.02	35.16
45	อบต.ปึกเตียน	ท่ายาง	18.30	2,062	4.92	15.87	8.38	29.16
46	อบต.มาบปลาเค้า	ท่ายาง	16.44	4,074	1.82	18.82	14.62	35.26
47	อบต.ยางหย่อง	ท่ายาง	10.20	3,322	1.85	18.40	4.99	25.23
48	อบต.วังไคร้	ท่ายาง	23.78	5,309	3.16	23.05	23.70	49.91
49	อบต.หนองจอก	ท่ายาง	17.45	4,606	1.93	19.87	50.96	72.76
50	อบต.ตำหรุ	บ้านลาด	9.23	2,832	1.83	18.13	11.46	31.42
51	อบต.ถ้ำรงค์	บ้านลาด	9.30	3,344	2.06	18.04	13.10	33.20

ลำดับ	ชื่อ อปท.	อำเภอ	พื้นที่ (ตร.กม.)	ประชากร ณ 30ก.ย.67(คน)	จัดเก็บเอง (ล้านบาท)	รัฐจัดสรร (ล้านบาท)	เงินอุดหนุน (ล้านบาท)	รายได้รวม (ล้านบาท)
52	อบต.ท่าช้าง	บ้านลาด	8.13	2,734	40.16	18.08	13.48	71.72
53	อบต.ท่าเสน	บ้านลาด	8.16	3,568	3.41	17.51	15.52	36.44
54	อบต.บ้านทาน	บ้านลาด	24.12	2,452	0.92	17.26	11.61	29.79
55	อบต.บ้านหาด	บ้านลาด	9.80	3,643	0.83	18.46	12.49	31.78
56	อบต.โรงเข้	บ้านลาด	7.94	4,232	1.44	19.71	34.94	56.09
57	อบต.ไร่โคก	บ้านลาด	26.15	3,455	1.59	18.40	12.05	32.04
58	อบต.ไร่มะขาม	บ้านลาด	13.80	2,899	1.07	18.88	18.44	38.39
59	อบต.ไร่สะท้อน	บ้านลาด	21.08	5,000	2.54	20.06	17.86	40.47
60	อบต.สมอพลือ	บ้านลาด	5.97	2,496	6.44	17.80	9.28	33.52
61	อบต.หนองกระเจ็ด	บ้านลาด	12.06	2,462	0.58	18.00	11.95	30.53
62	อบต.หนองกะปุ	บ้านลาด	29.79	5,322	0.75	21.99	23.83	46.58
63	อบต.ห้วยลึก	บ้านลาด	67.62	3,587	1.20	18.65	12.54	32.39
64	อบต.ท่าแร้ง	บ้านแหลม	12.21	5,090	1.24	22.85	28.49	52.58
65	อบต.ท่าแร้งออก	บ้านแหลม	9.59	3,262	0.89	19.15	11.77	31.81
66	อบต.บางแก้ว	บ้านแหลม	39.62	4,784	4.09	19.77	21.77	45.64
67	อบต.บางขุนไทร	บ้านแหลม	25.17	7,040	1.02	25.56	23.58	50.16
68	อบต.บางครก	บ้านแหลม	33.47	6,950	1.00	25.46	25.12	51.57
69	อบต.บางตะบูน	บ้านแหลม	12.70	1,343	0.68	16.35	6.27	23.31
70	อบต.บ้านแหลม	บ้านแหลม	24.58	2,700	1.73	18.15	7.92	27.80
71	อบต.ปากทะเล	บ้านแหลม	7.78	2,400	1.36	14.86	8.76	24.97
72	อบต.แหลมผักเบี้ย	บ้านแหลม	10.57	2,347	6.74	17.74	8.57	33.05
73	อบต.ดอนยาง	เมืองเพชรบุรี	23.66	5,653	2.18	22.25	17.60	42.03
74	อบต.ต้นมะพร้าว	เมืองเพชรบุรี	4.48	2,223	2.35	15.33	7.58	25.26
75	อบต.นาพันสาม	เมืองเพชรบุรี	25.04	3,831	0.53	19.75	14.32	34.60
76	อบต.นาวุ้ง	เมืองเพชรบุรี	10.90	3,046	2.06	19.10	8.37	29.54
77	อบต.บางจาก	เมืองเพชรบุรี	12.91	2,114	0.26	16.98	12.64	29.89
78	อบต.บางจาน	เมืองเพชรบุรี	17.20	4,040	0.91	19.05	13.46	33.42
79	อบต.บ้านกุ่ม	เมืองเพชรบุรี	12.14	7,152	2.34	25.84	14.81	42.99
80	อบต.โพพระ	เมืองเพชรบุรี	9.69	2,176	0.80	17.00	9.40	27.19
81	อบต.โพไร่หวาน	เมืองเพชรบุรี	9.18	6,022	6.35	23.22	14.14	43.72
82	อบต.สำมะโรง	เมืองเพชรบุรี	7.20	2,397	1.09	17.79	14.10	32.99
83	อบต.หนองพลับ	เมืองเพชรบุรี	10.72	2,345	0.84	17.38	13.63	31.85
84	อบต.ท่าตะคร้อ	หนองหญ้าปล้อง	74.00	4,189	2.02	18.79	14.08	34.89
85	อบต.ยางน้ำกลัดใต้	หนองหญ้าปล้อง	419.00	5,233	1.04	20.83	19.67	41.54
รวมรายได้จังหวัดเพชรบุรี			**5,740.25**	**481,850**	**631.69**	**2,773.57**	**2,593.97**	**5,999.23**

จังหวัด เพชรบูรณ์

ลำดับ	ชื่อ อปท.	อำเภอ	พื้นที่ (ตร.กม.)	ประชากร ณ 30ก.ย.67(คน)	จัดเก็บเอง (ล้านบาท)	รัฐจัดสรร (ล้านบาท)	เงินอุดหนุน (ล้านบาท)	รายได้รวม (ล้านบาท)
1	อบจ.เพชรบูรณ์	เมืองเพชรบูรณ์			38.83	683.42	359.06	1,081.31
2	ทม.เพชรบูรณ์	เมืองเพชรบูรณ์	8.60	19,475	41.52	131.24	210.01	382.77
3	ทม.วิเชียรบุรี	วิเชียรบุรี	26.54	21,541	10.20	94.64	103.77	208.61
4	ทม.หล่มสัก	หล่มสัก	2.08	10,873	21.88	75.43	173.75	271.06
5	ทต.แคมป์สน	เขาค้อ	91.00	5,354	17.21	22.60	27.78	67.59
6	ทต.ชนแดน	ชนแดน	0.70	3,351	7.77	24.20	29.59	61.56
7	ทต.ดงขุย	ชนแดน	2.06	2,428	1.22	22.26	22.56	46.04
8	ทต.ท่าข้าม	ชนแดน	2.30	2,377	1.45	21.78	15.17	38.40
9	ทต.ศาลาลาย	ชนแดน	73.00	5,453	0.69	21.12	34.84	56.65
10	ทต.ซับสมอทอด	บึงสามพัน	7.68	8,231	8.97	40.58	31.13	80.69
11	ทต.ท่าพล	เมืองเพชรบูรณ์	5.93	7,375	2.27	36.60	31.50	70.37
12	ทต.นางั่ว	เมืองเพชรบูรณ์	66.38	12,626	4.47	37.99	51.91	94.37
13	ทต.วังชมภู	เมืองเพชรบูรณ์	4.30	2,800	5.08	24.93	20.67	50.68
14	ทต.ท้ายดง	วังโป่ง	5.57	3,160	1.76	23.20	18.72	43.69
15	ทต.วังโป่ง	วังโป่ง	5.95	3,764	1.85	25.03	25.58	52.46
16	ทต.พุเตย	วิเชียรบุรี	4.20	7,032	2.87	35.86	28.33	67.06
17	ทต.โคกสะอาด	ศรีเทพ	75.00	6,406	0.90	24.44	34.64	59.98
18	ทต.สว่างวัฒนา	ศรีเทพ	6.20	6,361	4.01	35.59	41.40	80.99
19	ทต.เฉลียงทอง	หนองไผ่	66.00	7,316	1.61	26.24	34.24	62.09
20	ทต.นาเฉลียง	หนองไผ่	2.80	4,021	6.11	27.15	21.82	55.08
21	ทต.บ่อไทย	หนองไผ่	204.00	9,410	1.78	29.31	42.75	73.84
22	ทต.บัววัฒนา	หนองไผ่	86.53	5,725	0.82	21.82	41.05	63.70
23	ทต.บ้านโภชน์	หนองไผ่	89.98	8,060	1.34	27.59	37.83	66.76
24	ทต.หนองไผ่	หนองไผ่	3.12	6,926	16.23	46.44	29.11	91.79
25	ทต.หล่มเก่า	หล่มเก่า	5.00	5,510	4.03	31.28	31.03	66.34
26	ทต.ตาลเดี่ยว	หล่มสัก	10.20	5,580	1.65	22.04	22.03	45.72
27	อบต.เข็กน้อย	เขาค้อ	72.00	17,060	4.14	42.38	48.07	94.60
28	อบต.เขาค้อ	เขาค้อ	91.00	11,644	4.91	32.37	39.54	76.82
29	อบต.ทุ่งสมอ	เขาค้อ	40.00	4,287	10.79	20.80	15.47	47.06
30	อบต.หนองแม่นา	เขาค้อ	290.00	3,265	0.50	18.46	2.70	21.66
31	อบต.ชนแดน	ชนแดน	90.50	8,921	1.75	29.81	32.22	63.79
32	อบต.ซับพุทรา	ชนแดน	68.40	3,899	0.40	18.64	16.31	35.35
33	อบต.ดงขุย	ชนแดน	80.58	7,329	1.57	25.85	33.64	61.06
34	อบต.ตะกุดไร	ชนแดน	87.00	4,823	0.70	19.95	20.23	40.88
35	อบต.ท่าข้าม	ชนแดน	106.00	6,261	0.51	24.46	22.13	47.09
36	อบต.บ้านกล้วย	ชนแดน	80.25	6,897	1.87	25.25	24.50	51.62
37	อบต.พุทธบาท	ชนแดน	242.00	13,347	1.03	37.23	58.24	96.50
38	อบต.ลาดแค	ชนแดน	176.00	9,720	1.08	29.74	36.22	67.04
39	อบต.โคกมน	น้ำหนาว	100.64	3,454	1.18	18.40	12.66	32.25
40	อบต.น้ำหนาว	น้ำหนาว	128.03	5,362	2.44	20.21	19.92	42.57
41	อบต.วังกวาง	น้ำหนาว	238.60	5,828	0.80	22.16	20.44	43.40
42	อบต.หลักด่าน	น้ำหนาว	153.00	3,938	1.12	18.59	14.76	34.48
43	อบต.กันจุ	บึงสามพัน	80.76	12,941	6.60	37.85	54.23	98.68
44	อบต.ซับไม้แดง	บึงสามพัน	72.30	7,461	1.89	25.19	26.64	53.72
45	อบต.ซับสมอทอด	บึงสามพัน	37.86	6,050	1.94	24.19	26.95	53.07
46	อบต.บึงสามพัน	บึงสามพัน	35.36	5,744	3.06	23.05	22.40	48.51
47	อบต.พญาวัง	บึงสามพัน	67.06	4,988	0.59	19.68	18.03	38.31
48	อบต.วังพิกุล	บึงสามพัน	56.20	9,566	1.84	29.57	41.48	72.89
49	อบต.ศรีมงคล	บึงสามพัน	25.18	4,260	1.56	18.81	18.11	38.48
50	อบต.สระแก้ว	บึงสามพัน	41.20	3,348	0.29	18.24	15.77	34.31
51	อบต.หนองแจง	บึงสามพัน	59.20	7,463	3.34	25.88	26.12	55.34

ลำดับ	ชื่อ อปท.	อำเภอ	พื้นที่ (ตร.กม.)	ประชากร ณ 30ก.ย.67(คน)	จัดเก็บเอง (ล้านบาท)	รัฐจัดสรร (ล้านบาท)	เงินอุดหนุน (ล้านบาท)	รายได้รวม (ล้านบาท)
52	อบต.ซอนไพร	เมืองเพชรบูรณ์	32.00	8,268	4.00	27.89	31.57	63.46
53	อบต.ดงมูลเหล็ก	เมืองเพชรบูรณ์	117.00	9,424	1.43	30.76	40.38	72.57
54	อบต.ตะเบาะ	เมืองเพชรบูรณ์	137.00	8,343	2.42	27.44	35.12	64.98
55	อบต.ท่าพล	เมืองเพชรบูรณ์	120.49	10,076	1.00	31.96	37.30	70.26
56	อบต.นาป่า	เมืองเพชรบูรณ์	25.00	12,702	4.59	37.48	45.52	87.59
57	อบต.นายม	เมืองเพชรบูรณ์	57.00	7,811	1.04	27.55	31.78	60.37
58	อบต.น้ำร้อน	เมืองเพชรบูรณ์	24.70	6,917	2.33	26.73	33.50	62.56
59	อบต.บ้านโคก	เมืองเพชรบูรณ์	72.00	11,640	3.80	35.67	40.33	79.80
60	อบต.บ้านโตก	เมืองเพชรบูรณ์	24.00	11,643	3.20	35.29	41.27	79.76
61	อบต.ป่าเลา	เมืองเพชรบูรณ์	275.00	9,839	1.10	31.56	41.63	74.29
62	อบต.ระวิง	เมืองเพชรบูรณ์	303.00	6,633	0.49	24.23	29.33	54.04
63	อบต.วังชมภู	เมืองเพชรบูรณ์	67.01	11,854	1.33	35.79	43.62	80.73
64	อบต.สะเดียง	เมืองเพชรบูรณ์	28.60	21,463	12.43	60.79	63.68	136.90
65	อบต.ห้วยสะแก	เมืองเพชรบูรณ์	174.00	9,341	1.31	31.31	33.06	65.68
66	อบต.ห้วยใหญ่	เมืองเพชรบูรณ์	368.00	10,795	3.66	32.88	42.44	78.98
67	อบต.ซับเปิบ	วังโป่ง	110.00	4,638	0.73	19.33	16.53	36.59
68	อบต.ท้ายดง	วังโป่ง	149.00	3,895	3.14	218.30	13.39	234.82
69	อบต.วังโป่ง	วังโป่ง	94.00	5,492	0.76	22.07	19.67	42.50
70	อบต.วังศาล	วังโป่ง	151.00	5,207	1.02	21.02	19.36	41.40
71	อบต.วังหิน	วังโป่ง	151.00	8,457	1.47	27.65	33.46	62.58
72	อบต.โคกปรง	วิเชียรบุรี	100.51	9,506	2.01	29.71	34.71	66.44
73	อบต.ซับน้อย	วิเชียรบุรี	99.41	6,322	0.94	22.89	32.40	56.24
74	อบต.ซับสมบูรณ์	วิเชียรบุรี	49.87	4,894	0.28	19.34	25.72	45.33
75	อบต.ท่าโรง	วิเชียรบุรี	73.60	6,082	2.54	24.84	27.51	54.89
76	อบต.น้ำร้อน	วิเชียรบุรี	150.00	8,248	0.79	27.76	33.55	62.11
77	อบต.บ่อรัง	วิเชียรบุรี	106.00	14,880	2.82	42.38	58.09	103.28
78	อบต.บึงกระจับ	วิเชียรบุรี	44.25	6,389	0.71	23.94	20.45	45.11
79	อบต.พุขาม	วิเชียรบุรี	90.00	8,062	1.28	28.72	30.42	60.42
80	อบต.พุเตย	วิเชียรบุรี	35.07	4,231	0.38	19.11	13.16	32.65
81	อบต.ภูน้ำหยด	วิเชียรบุรี	161.00	7,085	1.21	24.58	36.02	61.81
82	อบต.ยางสาว	วิเชียรบุรี	270.00	9,029	0.93	28.76	38.17	67.86
83	อบต.วังใหญ่	วิเชียรบุรี	24.00	5,408	0.34	20.95	28.15	49.43
84	อบต.สระประดู่	วิเชียรบุรี	37.69	2,962	1.09	17.56	20.75	39.41
85	อบต.สามแยก	วิเชียรบุรี	71.65	5,404	0.78	22.06	26.58	49.43
86	อบต.คลองกระจัง	ศรีเทพ	177.00	13,554	2.02	38.19	55.58	95.79
87	อบต.นาสนุ่น	ศรีเทพ	110.11	11,282	1.84	34.61	44.68	81.12
88	อบต.ประดู่งาม	ศรีเทพ	50.00	2,988	0.83	17.44	19.47	37.73
89	อบต.ศรีเทพ	ศรีเทพ	168.00	10,493	3.97	34.09	39.53	77.59
90	อบต.สระกรวด	ศรีเทพ	63.80	7,894	1.13	28.37	28.48	57.97
91	อบต.หนองย่างทอย	ศรีเทพ	101.20	9,624	0.59	31.08	35.42	67.08
92	อบต.กองทูล	หนองไผ่	49.00	4,256	0.47	19.42	21.56	41.44
93	อบต.ท่าด้วง	หนองไผ่	113.00	5,672	0.54	21.62	22.43	44.59
94	อบต.ท่าแดง	หนองไผ่	104.00	10,795	2.25	33.30	49.76	85.31
95	อบต.เพชรละคร	หนองไผ่	135.00	11,375	2.23	34.35	44.81	81.39
96	อบต.ยางงาม	หนองไผ่	141.00	7,438	1.95	26.80	28.07	56.83
97	อบต.วังท่าดี	หนองไผ่	43.00	5,949	0.54	22.28	21.00	43.82
98	อบต.วังโบสถ์	หนองไผ่	64.00	7,457	1.49	27.01	29.10	57.59
99	อบต.หนองไผ่	หนองไผ่	76.75	7,643	2.51	27.27	23.61	53.39
100	อบต.ห้วยโป่ง	หนองไผ่	62.47	5,807	1.35	22.69	21.05	45.09
101	อบต.ตาดกลอย	หล่มเก่า	218.06	6,554	0.77	23.29	24.29	48.36
102	อบต.นาเกาะ	หล่มเก่า	11.75	2,525	0.71	17.31	11.72	29.74
103	อบต.นาซำ	หล่มเก่า	77.10	7,198	1.94	25.75	30.49	58.18

ลำดับ	ชื่อ อปท.	อำเภอ	พื้นที่ (ตร.กม.)	ประชากร ณ 30ก.ย.67(คน)	จัดเก็บเอง (ล้านบาท)	รัฐจัดสรร (ล้านบาท)	เงินอุดหนุน (ล้านบาท)	รายได้รวม (ล้านบาท)
104	อบต.นาแซง	หล่มเก่า	107.00	3,649	0.69	18.31	14.08	33.08
105	อบต.บ้านเนิน	หล่มเก่า	30.48	5,496	1.49	21.15	18.91	41.55
106	อบต.วังบาล	หล่มเก่า	103.81	11,234	3.24	34.09	42.81	80.14
107	อบต.ศิลา	หล่มเก่า	187.15	9,857	1.64	31.10	8.17	40.91
108	อบต.หล่มเก่า	หล่มเก่า	61.00	4,831	2.40	19.87	18.79	41.07
109	อบต.หินฮาว	หล่มเก่า	104.00	7,220	1.65	26.60	38.30	66.55
110	อบต.ช้างตะลูด	หล่มสัก	133.80	7,073	1.25	25.10	26.00	52.35
111	อบต.ท่าอิบุญ	หล่มสัก	73.30	6,965	1.65	24.59	34.05	60.30
112	อบต.น้ำก้อ	หล่มสัก	183.00	6,665	2.05	24.14	23.06	49.25
113	อบต.น้ำซุน	หล่มสัก	22.56	13,997	4.79	41.08	46.05	91.92
114	อบต.บ้านกลาง	หล่มสัก	335.48	9,572	1.45	30.53	39.17	71.14
115	อบต.บ้านติ้ว	หล่มสัก	125.00	8,105	2.48	27.01	30.88	60.37
116	อบต.บ้านไร่	หล่มสัก	20.40	2,452	0.24	17.65	10.33	28.21
117	อบต.บ้านโสก	หล่มสัก	13.66	4,142	0.54	18.58	13.77	32.89
118	อบต.บ้านหวาย	หล่มสัก	10.40	4,416	0.43	18.90	16.28	35.61
119	อบต.บุ่งคล้า	หล่มสัก	52.20	7,897	2.92	27.03	40.36	70.31
120	อบต.บุ่งน้ำเต้า	หล่มสัก	69.13	6,217	0.37	23.93	41.38	65.68
121	อบต.ปากช่อง	หล่มสัก	219.00	13,187	1.72	38.12	44.12	83.96
122	อบต.ปากดุก	หล่มสัก	8.90	3,425	0.61	18.20	11.13	29.94
123	อบต.ฝายนาแซง	หล่มสัก	12.60	5,490	1.03	21.51	17.53	40.07
124	อบต.ลานบ่า	หล่มสัก	17.40	7,284	0.55	25.16	37.00	62.70
125	อบต.วัดป่า	หล่มสัก	18.54	8,152	1.62	27.84	24.00	53.46
126	อบต.สักหลง	หล่มสัก	18.50	5,699	0.71	22.40	25.10	48.20
127	อบต.หนองไขว่	หล่มสัก	31.11	7,559	4.73	26.59	30.29	61.60
128	อบต.ห้วยไร่	หล่มสัก	98.00	7,723	2.08	25.95	31.45	59.48
รวมรายได้จังหวัดเพชรบูรณ์			**10,988.75**	**958,762**	**399.19**	**4,518.16**	**4,539.73**	**9,457.08**

จังหวัด แพร่

ลำดับ	ชื่อ อปท.	อำเภอ	พื้นที่ (ตร.กม.)	ประชากร ณ 30ก.ย.67(คน)	จัดเก็บเอง (ล้านบาท)	รัฐจัดสรร (ล้านบาท)	เงินอุดหนุน (ล้านบาท)	รายได้รวม (ล้านบาท)
1	อบจ.แพร่	เมืองแพร่			24.45	295.88	407.45	727.78
2	ทม.แพร่	เมืองแพร่	9.00	13,640	30.82	103.80	244.75	379.37
3	ทต.เด่นชัย	เด่นชัย	11.62	10,504	5.44	48.27	59.73	113.44
4	ทต.ปงป่าหวาย	เด่นชัย	28.48	4,583	1.12	18.75	30.40	50.26
5	ทต.แม่จ๊ัวะ	เด่นชัย	6.25	3,613	1.43	24.37	22.03	47.83
6	ทต.ช่อแฮ	เมืองแพร่	143.98	8,442	6.30	38.89	48.88	94.07
7	ทต.ทุ่งกวาว	เมืองแพร่	6.52	5,804	3.79	22.27	27.30	53.36
8	ทต.ทุ่งโฮ้ง	เมืองแพร่	13.50	6,051	6.91	32.59	29.04	68.53
9	ทต.บ้านถิ่น	เมืองแพร่	17.23	6,297	1.11	23.02	25.13	49.26
10	ทต.ป่าแมต	เมืองแพร่	60.00	11,846	8.15	35.03	46.42	89.59
11	ทต.แม่คำมี	เมืองแพร่	16.00	6,948	2.63	24.11	39.10	65.85
12	ทต.แม่หล่าย	เมืองแพร่	16.00	4,214	4.92	26.36	22.61	53.89
13	ทต.วังหงส์	เมืองแพร่	18.30	2,996	1.75	17.03	23.62	42.41
14	ทต.สวนเขื่อน	เมืองแพร่	60.40	5,015	0.91	20.12	22.83	43.86
15	ทต.เหมืองหม้อ	เมืองแพร่	8.06	8,913	3.97	29.09	32.64	65.70
16	ทต.น้ำเลา	ร้องกวาง	65.39	5,002	1.03	20.21	27.99	49.24
17	ทต.บ้านเวียง	ร้องกวาง	91.95	7,088	1.11	24.21	41.06	66.38
18	ทต.แม่ทราย	ร้องกวาง	46.67	2,105	0.60	15.70	13.80	30.10
19	ทต.แม่ยางฮ่อ	ร้องกวาง	18.28	2,963	0.44	16.97	22.55	39.95
20	ทต.ร้องกวาง	ร้องกวาง	71.35	11,932	8.01	52.28	57.95	118.24
21	ทต.บ่อเหล็กลอง	ลอง	116.88	3,951	0.74	18.02	16.27	35.04
22	ทต.บ้านปิน	ลอง	1.60	2,133	2.98	22.41	17.92	43.31
23	ทต.ปากกาง	ลอง	29.70	3,935	0.76	18.46	20.85	40.07
24	ทต.แม่ปาน	ลอง	116.00	2,799	1.49	16.55	19.21	37.25
25	ทต.แม่ลานนา	ลอง	109.31	6,376	2.74	22.97	40.20	65.91
26	ทต.เวียงต้า	ลอง	283.02	6,098	1.75	22.64	59.99	84.38
27	ทต.ห้วยอ้อ	ลอง	2.00	4,583	4.64	27.71	32.41	64.77
28	ทต.วังชิ้น	วังชิ้น	1.06	2,773	4.17	21.46	24.83	50.45
29	ทต.แดนชุมพล	สอง	20.00	2,442	0.80	17.04	10.34	28.18
30	ทต.เตาปูน	สอง	339.01	8,069	1.49	26.39	6.77	34.65
31	ทต.ทุ่งน้าว	สอง	46.38	3,242	1.13	17.66	14.52	33.31
32	ทต.สอง	สอง	4.00	6,241	2.07	33.59	35.16	70.81
33	ทต.สะเอียบ	สอง	790.00	5,408	1.64	20.64	22.54	44.82
34	ทต.ห้วยหม้าย	สอง	173.00	7,548	0.98	25.85	44.81	71.64
35	ทต.หัวเมือง	สอง	40.60	6,092	2.51	22.34	26.10	50.95
36	ทต.บ้านโตน	สูงเม่น	9.96	3,104	0.84	17.54	14.71	33.09
37	ทต.สูงเม่น	สูงเม่น	2.10	3,561	2.31	24.82	22.13	49.26
38	ทต.หนองม่วงไข่	หนองม่วงไข่	26.00	4,242	4.03	26.23	32.42	62.68
39	อบต.เด่นชัย	เด่นชัย	3.50	1,362	0.76	15.10	7.13	22.98
40	อบต.ไทรย้อย	เด่นชัย	226.30	6,326	0.91	22.63	32.62	56.15
41	อบต.แม่จ๊ัวะ	เด่นชัย	52.00	2,131	1.68	16.57	19.58	37.83
42	อบต.ห้วยไร่	เด่นชัย	62.83	4,932	0.59	19.29	24.03	43.91
43	อบต.กาญจนา	เมืองแพร่	8.25	4,364	0.87	18.50	19.76	39.13
44	อบต.ท่าข้าม	เมืองแพร่	19.23	2,224	1.15	16.63	10.86	28.64
45	อบต.นาจักร	เมืองแพร่	9.54	7,413	13.79	25.72	31.71	71.22
46	อบต.ป่าแดง	เมืองแพร่	63.00	2,609	1.41	16.88	13.78	32.08
47	อบต.แม่ยม	เมืองแพร่	8.08	1,890	0.58	16.09	8.13	24.80
48	อบต.ร่องฟอง	เมืองแพร่	21.00	5,240	1.94	20.91	22.51	45.36
49	อบต.วังธง	เมืองแพร่	12.32	2,338	0.88	16.35	23.44	40.67
50	อบต.ห้วยม้า	เมืองแพร่	17.00	6,201	1.26	22.86	27.84	51.97
51	อบต.ไผ่โทน	ร้องกวาง	116.47	3,818	0.72	18.09	6.56	25.37

ลำดับ	ชื่อ อปท.	อำเภอ	พื้นที่ (ตร.กม.)	ประชากร ณ 30ก.ย.67(คน)	จัดเก็บเอง (ล้านบาท)	รัฐจัดสรร (ล้านบาท)	เงินอุดหนุน (ล้านบาท)	รายได้รวม (ล้านบาท)
52	อบต.แม่ยางตาล	ร้องกวาง	16.35	4,624	0.45	18.89	25.86	45.20
53	อบต.แม่ยางร้อง	ร้องกวาง	77.65	3,560	0.67	18.05	16.81	35.53
54	อบต.ร้องกวาง	ร้องกวาง	62.30	2,214	1.00	17.46	15.05	33.51
55	อบต.ห้วยโรง	ร้องกวาง	77.65	3,019	0.78	17.76	12.83	31.38
56	อบต.ต้าผามอก	ลอง	200.00	4,502	0.92	18.59	21.25	40.76
57	อบต.ทุ่งแล้ง	ลอง	224.00	6,856	1.35	23.79	30.04	55.19
58	อบต.บ้านปิน	ลอง	98.50	5,053	0.95	20.31	26.01	47.27
59	อบต.หัวทุ่ง	ลอง	67.14	5,378	0.94	21.04	26.81	48.79
60	อบต.นาพูน	วังชิ้น	431.26	7,339	1.57	24.62	40.89	67.07
61	อบต.ป่าสัก	วังชิ้น	61.54	5,152	1.09	20.42	24.44	45.95
62	อบต.แม่เกิ๋ง	วังชิ้น	24.87	4,534	0.44	18.36	20.14	38.94
63	อบต.แม่ป้าก	วังชิ้น	172.45	4,895	0.62	19.33	26.17	46.11
64	อบต.แม่พุง	วังชิ้น	199.23	8,032	0.69	26.55	40.94	68.18
65	อบต.วังชิ้น	วังชิ้น	141.00	5,469	1.35	21.08	26.08	48.50
66	อบต.สรอย	วังชิ้น	86.61	6,068	0.84	22.19	28.06	51.08
67	อบต.บ้านกลาง	สอง	107.00	3,383	0.71	17.66	18.58	36.95
68	อบต.บ้านหนุน	สอง	104.00	4,627	1.30	19.44	19.72	40.46
69	อบต.ดอนมูล	สูงเม่น	9.40	6,744	3.28	24.84	28.30	56.41
70	อบต.น้ำชำ	สูงเม่น	58.94	9,386	2.36	30.31	39.99	72.66
71	อบต.บ้านกวาง	สูงเม่น	21.27	3,027	0.99	17.21	15.28	33.49
72	อบต.บ้านกาศ	สูงเม่น	7.60	2,809	0.65	17.00	12.81	30.46
73	อบต.บ้านปง	สูงเม่น	58.82	4,866	1.14	19.19	21.55	41.88
74	อบต.บ้านเหล่า	สูงเม่น	36.82	5,005	0.91	20.57	26.10	47.58
75	อบต.พระหลวง	สูงเม่น	7.10	3,580	1.50	17.77	15.11	34.37
76	อบต.ร่องกาศ	สูงเม่น	17.42	6,620	3.87	24.30	30.61	58.78
77	อบต.เวียงทอง	สูงเม่น	36.18	8,914	3.64	28.96	39.53	72.13
78	อบต.สบสาย	สูงเม่น	24.70	3,362	0.96	16.85	16.98	34.79
79	อบต.หัวฝาย	สูงเม่น	65.99	9,130	2.50	29.09	40.97	72.56
80	อบต.ตำหนักธรรม	หนองม่วงไข่	11.13	3,082	0.72	17.03	15.47	33.21
81	อบต.ทุ่งแค้ว	หนองม่วงไข่	58.50	1,908	1.00	16.01	12.29	29.30
82	อบต.น้ำรัด	หนองม่วงไข่	53.20	3,134	0.69	17.13	13.56	31.38
83	อบต.แม่คำมี	หนองม่วงไข่	7.30	1,874	2.99	15.93	9.04	27.96
84	อบต.วังหลวง	หนองม่วงไข่	53.20	2,218	0.65	16.40	10.99	28.05
รวมรายได้จังหวัดแพร่			**6,118.22**	**421,765**	**222.05**	**2,210.98**	**2,722.65**	**5,155.68**

จังหวัด ภูเก็ต

ลำดับ	ชื่อ อปท.	อำเภอ	พื้นที่ (ตร.กม.)	ประชากร ณ 30ก.ย.67(คน)	จัดเก็บเอง (ล้านบาท)	รัฐจัดสรร (ล้านบาท)	เงินอุดหนุน (ล้านบาท)	รายได้รวม (ล้านบาท)
1	อบจ.ภูเก็ต	เมืองภูเก็ต			516.98	1,065.74	319.65	1,902.36
2	ทน.ภูเก็ต	เมืองภูเก็ต	12.00	67,641	428.75	473.65	569.23	1,471.63
3	ทม.กะทู้	กะทู้	34.81	32,286	70.77	198.51	115.22	384.50
4	ทม.ป่าตอง	กะทู้	16.40	19,026	371.21	167.17	283.73	822.11
5	ทต.เชิงทะเล	ถลาง	5.60	6,989	38.78	131.99	63.56	234.33
6	ทต.เทพกระษัตรี	ถลาง	4.00	9,074	9.59	91.99	36.29	137.87
7	ทต.ป่าคลอก	ถลาง	38.00	19,397	45.23	101.85	52.61	199.68
8	ทต.ศรีสุนทร	ถลาง	32.95	29,543	63.75	187.90	70.43	322.08
9	ทต.กะรน	เมืองภูเก็ต	20.00	7,567	207.65	142.11	24.37	374.12
10	ทต.ฉลอง	เมืองภูเก็ต	30.00	28,464	59.48	154.34	46.51	260.33
11	ทต.รัษฎา	เมืองภูเก็ต	38.00	50,404	107.40	228.62	122.92	458.94
12	ทต.ราไวย์	เมืองภูเก็ต	38.00	19,388	66.47	126.32	64.44	257.24
13	ทต.วิชิต	เมืองภูเก็ต	56.00	54,491	131.02	245.88	129.21	506.11
14	อบต.กมลา	กะทู้	18.84	7,141	58.68	63.30	41.38	163.36
15	อบต.เชิงทะเล	ถลาง	37.10	12,087	224.88	157.71	85.29	467.87
16	อบต.เทพกระษัตรี	ถลาง	95.97	17,906	37.25	122.52	45.85	205.62
17	อบต.ไม้ขาว	ถลาง	29.20	13,904	78.99	97.81	79.01	255.80
18	อบต.สาคู	ถลาง	10.70	7,099	28.72	63.43	34.50	126.65
19	อบต.เกาะแก้ว	เมืองภูเก็ต	48.00	18,411	53.55	117.18	48.86	219.58
รวมรายได้จังหวัดภูเก็ต			**565.57**	**420,818**	**2,599.13**	**3,938.01**	**2,233.03**	**8,770.18**

จังหวัด มหาสารคาม

ลำดับ	ชื่อ อปท.	อำเภอ	พื้นที่ (ตร.กม.)	ประชากร ณ 30ก.ย.67(คน)	จัดเก็บเอง (ล้านบาท)	รัฐจัดสรร (ล้านบาท)	เงินอุดหนุน (ล้านบาท)	รายได้รวม (ล้านบาท)
1	อบจ.มหาสารคาม	เมืองมหาสารคาม			31.64	398.12	979.92	1,409.68
2	ทม.มหาสารคาม	เมืองมหาสารคาม	24.14	42,257	91.70	181.50	335.91	609.11
3	ทต.กันทรวิชัย	กันทรวิชัย	3.66	3,283	4.29	22.73	26.53	53.55
4	ทต.ขามเรียง	กันทรวิชัย	40.50	11,798	7.96	43.64	50.17	101.77
5	ทต.เขวาใหญ่	กันทรวิชัย	53.35	7,510	0.52	25.49	35.94	61.94
6	ทต.โคกพระ	กันทรวิชัย	19.94	5,651	1.22	21.95	23.00	46.17
7	ทต.ท่าขอนยาง	กันทรวิชัย	28.04	8,887	15.53	32.84	41.16	89.53
8	ทต.นาสีนวน	กันทรวิชัย	64.00	9,981	1.40	30.61	41.78	73.78
9	ทต.แกดำ	แกดำ	12.23	5,239	1.92	28.40	26.78	57.09
10	ทต.มิตรภาพ	แกดำ	31.04	6,862	0.76	24.50	31.67	56.93
11	ทต.โกสุมพิสัย	โกสุมพิสัย	5.55	8,838	7.31	40.38	36.61	84.31
12	ทต.กุดปลาดุก	ชื่นชม	37.08	7,996	0.82	26.05	26.26	53.13
13	ทต.ชื่นชม	ชื่นชม	35.74	5,846	1.93	21.66	20.29	43.89
14	ทต.หนองกุง	ชื่นชม	26.40	4,179	0.42	19.23	22.21	41.86
15	ทต.กู่ทอง	เชียงยืน	39.37	9,930	3.53	31.01	38.26	72.80
16	ทต.เชียงยืน	เชียงยืน	2.25	4,476	10.98	27.28	28.88	67.14
17	ทต.โพนทอง	เชียงยืน	13.52	5,881	1.73	23.08	24.52	49.34
18	ทต.เขวาไร่	นาเชือก	65.35	7,406	0.57	25.12	31.14	56.83
19	ทต.นาเชือก	นาเชือก	7.01	3,654	3.77	23.84	46.18	73.78
20	ทต.ดงบัง	นาดูน	23.16	2,628	0.28	17.08	11.11	28.48
21	ทต.นาดูน	นาดูน	7.50	4,685	3.95	27.72	38.76	70.42
22	ทต.หนองไผ่	นาดูน	29.00	3,841	0.78	17.69	19.07	37.54
23	ทต.หัวดง	นาดูน	29.00	5,068	0.57	19.71	28.66	48.94
24	ทต.บรบือ	บรบือ	2.00	5,288	7.59	28.82	32.40	68.81
25	ทต.พยัคฆภูมิพิสัย	พยัคฆภูมิพิสัย	11.04	7,924	14.71	39.06	48.85	102.61
26	ทต.เกิ้ง	เมืองมหาสารคาม	19.17	9,961	8.18	34.99	23.15	66.32
27	ทต.โคกก่อ	เมืองมหาสารคาม	54.14	8,209	0.48	27.23	55.51	83.23
28	ทต.ลาดพัฒนา	เมืองมหาสารคาม	58.00	7,185	2.42	25.13	39.45	66.99
29	ทต.แวงน่าง	เมืองมหาสารคาม	9.88	5,645	3.44	30.50	18.30	52.24
30	ทต.ยางสีสุราช	ยางสีสุราช	38.00	5,959	3.21	22.23	54.13	79.57
31	ทต.แวงดง	ยางสีสุราช	56.00	6,598	0.45	23.28	25.75	49.48
32	ทต.วาปีปทุม	วาปีปทุม	1.44	4,518	6.10	27.33	35.06	68.48
33	ทต.หนองแสน	วาปีปทุม	21.40	4,087	0.82	17.41	16.49	34.72
34	อบต.กุดใส้จ่อ	กันทรวิชัย	16.00	4,390	1.24	18.56	23.51	43.32
35	อบต.ขามเฒ่าพัฒนา	กันทรวิชัย	41.86	8,187	0.75	26.70	39.47	66.91
36	อบต.คันธารราษฎร์	กันทรวิชัย	14.00	4,291	1.33	18.61	21.41	41.34
37	อบต.มะค่า	กันทรวิชัย	42.00	4,788	1.06	19.01	28.81	48.88
38	อบต.ศรีสุข	กันทรวิชัย	30.55	10,012	0.60	30.81	32.44	63.86
39	อบต.กุดรัง	กุดรัง	58.00	6,674	1.26	23.57	23.06	47.89
40	อบต.นาโพธิ์	กุดรัง	108.25	10,355	2.45	30.60	34.45	67.49
41	อบต.เลิงแฝก	กุดรัง	30.00	8,166	0.27	26.33	27.80	54.39
42	อบต.หนองแวง	กุดรัง	60.00	5,905	0.81	21.34	36.58	58.74
43	อบต.ห้วยเตย	กุดรัง	20.92	5,604	0.61	21.07	27.67	49.35
44	อบต.แกดำ	แกดำ	19.66	3,355	0.45	18.41	20.16	39.03
45	อบต.โนนภิบาล	แกดำ	28.20	3,883	0.29	18.73	18.21	37.23
46	อบต.วังแสง	แกดำ	29.00	5,859	0.13	22.08	27.81	50.02
47	อบต.หนองกุง	แกดำ	21.00	4,229	0.50	19.12	24.01	43.63
48	อบต.แก้งแก	โกสุมพิสัย	38.96	4,210	2.97	17.33	22.08	42.38
49	อบต.เขวาไร่	โกสุมพิสัย	118.62	10,863	1.19	31.91	50.81	83.92
50	อบต.เขื่อน	โกสุมพิสัย	23.50	5,350	1.83	20.99	22.81	45.62
51	อบต.ดอนกลาง	โกสุมพิสัย	64.00	6,093	1.04	22.00	27.23	50.27

ลำดับ	ชื่อ อปท.	อำเภอ	พื้นที่ (ตร.กม.)	ประชากร ณ 30ก.ย.67(คน)	จัดเก็บเอง (ล้านบาท)	รัฐจัดสรร (ล้านบาท)	เงินอุดหนุน (ล้านบาท)	รายได้รวม (ล้านบาท)
52	อบต.แพง	โกสุมพิสัย	41.90	8,790	2.19	29.71	32.14	64.03
53	อบต.โพนงาม	โกสุมพิสัย	35.00	6,389	1.90	22.79	26.69	51.38
54	อบต.ยางท่าแจ้ง	โกสุมพิสัย	38.83	4,425	1.33	18.12	26.74	46.19
55	อบต.ยางน้อย	โกสุมพิสัย	26.00	6,134	1.21	22.94	21.86	46.01
56	อบต.เลิงใต้	โกสุมพิสัย	21.00	3,895	0.39	18.50	17.93	36.82
57	อบต.วังยาว	โกสุมพิสัย	33.66	5,968	0.76	22.06	22.49	45.31
58	อบต.หนองกุงสวรรค์	โกสุมพิสัย	34.98	5,434	0.44	20.71	19.53	40.69
59	อบต.หนองบอน	โกสุมพิสัย	33.11	5,720	1.11	21.26	25.52	47.89
60	อบต.หนองบัว	โกสุมพิสัย	29.22	6,106	0.91	22.30	32.65	55.86
61	อบต.หนองเหล็ก	โกสุมพิสัย	95.00	9,993	0.98	29.52	40.08	70.58
62	อบต.หัวขวาง	โกสุมพิสัย	54.00	8,090	2.06	27.49	35.71	65.26
63	อบต.เหล่า	โกสุมพิสัย	39.26	4,492	0.07	19.33	3.32	22.72
64	อบต.แห่ใต้	โกสุมพิสัย	44.00	6,126	0.36	22.27	20.93	43.55
65	อบต.เหล่าดอกไม้	ชื่นชม	31.16	6,302	1.49	22.42	25.46	49.38
66	อบต.เชียงยืน	เชียงยืน	62.80	8,614	1.38	29.04	26.19	56.60
67	อบต.ดอนเงิน	เชียงยืน	36.00	6,861	0.67	24.18	25.43	50.28
68	อบต.นาทอง	เชียงยืน	30.00	5,472	0.80	21.15	23.19	45.13
69	อบต.เสือเฒ่า	เชียงยืน	63.55	8,114	0.71	27.06	30.16	57.93
70	อบต.หนองซอน	เชียงยืน	33.63	6,423	1.05	23.35	24.06	48.47
71	อบต.เหล่าบัวบาน	เชียงยืน	20.60	3,632	0.62	18.37	17.39	36.38
72	อบต.นาเชือก	นาเชือก	68.78	5,232	0.50	21.02	63.99	85.50
73	อบต.ปอพาน	นาเชือก	53.37	7,875	0.37	26.13	7.29	33.79
74	อบต.สันป่าตอง	นาเชือก	41.81	4,490	0.80	19.19	17.01	37.00
75	อบต.สำโรง	นาเชือก	54.99	6,581	0.50	23.32	33.80	57.62
76	อบต.หนองกุง	นาเชือก	35.50	3,995	0.41	18.49	22.76	41.66
77	อบต.หนองแดง	นาเชือก	38.04	4,014	0.49	18.55	20.44	39.48
78	อบต.หนองโพธิ์	นาเชือก	50.95	5,322	1.10	20.16	29.82	51.07
79	อบต.หนองเม็ก	นาเชือก	62.17	6,507	0.83	23.30	24.41	48.54
80	อบต.หนองเรือ	นาเชือก	57.28	5,201	0.64	20.31	19.38	40.33
81	อบต.กู่สันตรัตน์	นาดูน	15.00	3,812	0.18	18.14	13.74	32.05
82	อบต.ดงดวน	นาดูน	29.55	4,026	0.48	18.59	14.78	33.85
83	อบต.ดงยาง	นาดูน	30.00	4,350	0.33	18.87	19.06	38.27
84	อบต.พระธาตุ	นาดูน	17.15	2,980	0.32	17.72	18.53	36.58
85	อบต.หนองคู	นาดูน	35.00	5,588	0.28	21.33	20.05	41.67
86	อบต.กำพี้	บรบือ	33.90	6,875	0.44	23.96	29.13	53.53
87	อบต.ดอนงัว	บรบือ	21.26	4,028	0.52	18.71	15.08	34.31
88	อบต.โนนแดง	บรบือ	79.00	11,554	1.44	32.00	55.70	89.15
89	อบต.โนนราษี	บรบือ	43.00	7,295	0.76	24.63	33.42	58.81
90	อบต.บรบือ	บรบือ	75.27	8,307	2.27	27.77	34.76	64.80
91	อบต.บ่อใหญ่	บรบือ	55.37	12,410	0.89	36.64	48.27	85.80
92	อบต.บัวมาศ	บรบือ	23.00	3,329	0.99	18.19	13.30	32.47
93	อบต.ยาง	บรบือ	51.34	3,824	0.32	18.21	17.87	36.40
94	อบต.วังไชย	บรบือ	35.87	5,066	0.51	20.04	21.06	41.60
95	อบต.วังใหม่	บรบือ	42.00	4,947	0.36	19.56	18.21	38.13
96	อบต.หนองโก	บรบือ	29.02	5,203	0.48	20.80	24.76	46.04
97	อบต.หนองคูขาด	บรบือ	53.00	6,216	0.60	22.34	31.91	54.86
98	อบต.หนองจิก	บรบือ	58.35	9,238	2.63	29.11	48.72	80.46
99	อบต.หนองม่วง	บรบือ	42.40	6,454	0.56	22.93	25.00	48.50
100	อบต.หนองสิม	บรบือ	35.50	5,489	1.42	20.91	18.56	40.89
101	อบต.ก้ามปู	พยัคฆภูมิพิสัย	42.00	6,916	0.75	24.49	26.23	51.46
102	อบต.นาสีนวล	พยัคฆภูมิพิสัย	25.00	5,792	0.17	22.10	23.84	46.11
103	อบต.ปะหลาน	พยัคฆภูมิพิสัย	30.00	4,617	2.26	19.20	16.96	38.41

ลำดับ	ชื่อ อปท.	อำเภอ	พื้นที่ (ตร.กม.)	ประชากร ณ 30ก.ย.67(คน)	จัดเก็บเอง (ล้านบาท)	รัฐจัดสรร (ล้านบาท)	เงินอุดหนุน (ล้านบาท)	รายได้รวม (ล้านบาท)
104	อบต.ภารแอ่น	พยัคฆภูมิพิสัย	36.00	4,146	0.35	18.69	16.86	35.90
105	อบต.เม็กดำ	พยัคฆภูมิพิสัย	74.00	9,759	2.10	29.64	54.52	86.26
106	อบต.เมืองเตา	พยัคฆภูมิพิสัย	76.00	7,965	1.46	26.33	30.80	58.60
107	อบต.เมืองเสือ	พยัคฆภูมิพิสัย	22.00	4,299	0.90	19.11	15.79	35.79
108	อบต.ราษฎร์เจริญ	พยัคฆภูมิพิสัย	50.00	4,856	0.27	19.58	31.91	51.76
109	อบต.ราษฎร์พัฒนา	พยัคฆภูมิพิสัย	15.00	3,587	0.49	17.99	12.89	31.37
110	อบต.ลานสะแก	พยัคฆภูมิพิสัย	41.00	5,368	1.55	20.82	25.62	47.99
111	อบต.เวียงชัย	พยัคฆภูมิพิสัย	37.02	3,804	0.27	18.15	24.21	42.63
112	อบต.เวียงสะอาด	พยัคฆภูมิพิสัย	40.00	5,992	0.21	21.81	47.39	69.42
113	อบต.หนองบัว	พยัคฆภูมิพิสัย	36.00	5,572	0.32	21.24	20.57	42.13
114	อบต.หนองบัวแก้ว	พยัคฆภูมิพิสัย	40.00	6,024	0.54	22.48	20.53	43.55
115	อบต.แก่งเลิงจาน	เมืองมหาสารคาม	24.85	8,392	4.90	28.90	30.79	64.58
116	อบต.เขวา	เมืองมหาสารคาม	52.40	14,180	4.24	40.92	53.56	98.72
117	อบต.ดอนหว่าน	เมืองมหาสารคาม	21.00	5,027	0.64	19.42	24.64	44.71
118	อบต.ท่าตูม	เมืองมหาสารคาม	20.15	4,964	0.53	19.45	28.72	48.71
119	อบต.ท่าสองคอน	เมืองมหาสารคาม	117.45	14,085	2.76	40.61	49.20	92.57
120	อบต.บัวค้อ	เมืองมหาสารคาม	29.80	5,590	0.49	21.08	25.67	47.24
121	อบต.แวงน่าง	เมืองมหาสารคาม	47.00	9,749	3.95	32.35	32.45	68.75
122	อบต.หนองโน	เมืองมหาสารคาม	25.80	5,836	0.65	22.14	26.41	49.20
123	อบต.หนองปลิง	เมืองมหาสารคาม	18.95	5,110	0.62	20.34	25.66	46.62
124	อบต.ห้วยแอ่ง	เมืองมหาสารคาม	77.79	3,695	0.29	18.12	12.35	30.76
125	อบต.ขามเรียน	ยางสีสุราช	25.00	3,794	0.30	18.27	43.98	62.55
126	อบต.ดงเมือง	ยางสีสุราช	20.50	2,841	0.83	17.33	11.18	29.33
127	อบต.นาภู	ยางสีสุราช	28.00	6,273	0.71	22.16	22.94	45.80
128	อบต.บ้านกู่	ยางสีสุราช	26.00	4,056	0.63	18.82	15.25	34.70
129	อบต.หนองบัวสันตุ	ยางสีสุราช	32.50	4,903	0.25	19.31	46.61	66.16
130	อบต.ขามป้อม	วาปีปทุม	40.95	6,351	0.31	23.18	24.64	48.13
131	อบต.แคน	วาปีปทุม	39.31	6,575	0.45	23.94	31.25	55.64
132	อบต.โคกสีทองหลาง	วาปีปทุม	10.75	4,550	0.45	19.36	17.53	37.34
133	อบต.งัวบา	วาปีปทุม	53.29	8,356	1.55	27.54	35.80	64.89
134	อบต.ดงใหญ่	วาปีปทุม	30.20	4,942	1.14	19.22	36.97	57.34
135	อบต.นาข่า	วาปีปทุม	56.28	8,644	1.25	27.73	37.89	66.87
136	อบต.บ้านหวาย	วาปีปทุม	41.30	7,297	1.47	24.65	28.28	54.40
137	อบต.ประชาพัฒนา	วาปีปทุม	19.74	4,399	0.41	19.02	18.31	37.75
138	อบต.โพธิ์ชัย	วาปีปทุม	28.40	4,501	0.40	19.10	25.04	44.55
139	อบต.เสือโก้ก	วาปีปทุม	47.49	10,021	0.70	30.75	46.96	78.41
140	อบต.หนองทุ่ม	วาปีปทุม	28.52	4,139	0.27	18.93	16.19	35.40
141	อบต.หนองแสง	วาปีปทุม	58.87	14,435	3.60	39.82	57.52	100.94
142	อบต.หนองไฮ	วาปีปทุม	26.00	7,640	1.16	25.92	31.31	58.38
143	อบต.หัวเรือ	วาปีปทุม	129.00	10,387	0.92	30.80	45.18	76.90
รวมรายได้จังหวัดมหาสารคาม			**5,446.29**	**930,101**	**349.08**	**3,927.05**	**5,350.94**	**9,627.07**

จังหวัด มุกดาหาร

ลำดับ	ชื่อ อปท.	อำเภอ	พื้นที่ (ตร.กม.)	ประชากร ณ 30ก.ย.67(คน)	จัดเก็บเอง (ล้านบาท)	รัฐจัดสรร (ล้านบาท)	เงินอุดหนุน (ล้านบาท)	รายได้รวม (ล้านบาท)
1	อบจ.มุกดาหาร	เมืองมุกดาหาร			13.93	233.03	322.37	569.33
2	ทม.มุกดาหาร	เมืองมุกดาหาร	35.55	30,545	52.61	137.91	169.03	359.55
3	ทต.คำชะอี	คำชะอี	13.00	2,278	3.82	19.83	28.14	51.79
4	ทต.บ้านซ่ง	คำชะอี	31.00	4,237	0.50	19.50	20.95	40.95
5	ทต.ผู้ไทคำชะอี	คำชะอี	240.00	6,782	0.88	24.13	30.28	55.29
6	ทต.กกตูม	ดงหลวง	229.00	9,419	0.95	28.17	48.38	77.50
7	ทต.ดงหลวง	ดงหลวง	100.00	8,211	1.33	26.31	34.12	61.76
8	ทต.หนองแคน	ดงหลวง	30.47	5,239	1.19	20.39	49.11	70.69
9	ทต.ดอนตาล	ดอนตาล	4.50	2,428	2.40	21.20	20.69	44.29
10	ทต.ดอนตาลผาสุก	ดอนตาล	39.00	4,444	0.96	19.79	23.22	43.97
11	ทต.บ้านแก้ง	ดอนตาล	40.00	3,092	1.06	18.00	28.06	47.12
12	ทต.นิคมคำสร้อย	นิคมคำสร้อย	13.56	6,067	4.31	31.00	32.20	67.51
13	ทต.ร่มเกล้า	นิคมคำสร้อย	29.87	3,297	2.86	18.89	26.81	48.56
14	ทต.คำป่าหลาย	เมืองมุกดาหาร	95.00	13,060	103.17	35.79	60.71	199.68
15	ทต.คำอาฮวน	เมืองมุกดาหาร	140.72	12,969	2.59	37.02	63.65	103.25
16	ทต.ดงมอน	เมืองมุกดาหาร	75.00	5,619	0.60	21.37	28.49	50.46
17	ทต.ดงเย็น	เมืองมุกดาหาร	187.00	10,727	2.82	42.14	68.92	113.88
18	ทต.นาสีนวน	เมืองมุกดาหาร	80.00	8,539	2.12	27.79	51.41	81.32
19	ทต.นาโสก	เมืองมุกดาหาร	182.79	10,265	1.26	29.84	39.13	70.22
20	ทต.บางทรายใหญ่	เมืองมุกดาหาร	48.00	9,190	8.20	29.71	37.30	75.21
21	ทต.ผึ่งแดด	เมืองมุกดาหาร	21.87	5,636	1.15	21.95	27.01	50.11
22	ทต.โพนทราย	เมืองมุกดาหาร	87.00	8,605	0.92	27.85	46.35	75.11
23	ทต.มุก	เมืองมุกดาหาร	36.00	6,846	2.25	24.20	16.93	43.38
24	ทต.บ้านเป้า	หนองสูง	38.00	3,353	0.60	18.21	23.23	42.04
25	ทต.ภูวง	หนองสูง	38.00	2,740	0.43	17.64	23.51	41.57
26	ทต.หนองสูงเหนือ	หนองสูง	34.99	4,400	2.74	18.12	22.03	42.89
27	ทต.ชะโนด	หว้านใหญ่	11.00	2,802	1.14	17.71	15.83	34.68
28	ทต.หว้านใหญ่	หว้านใหญ่	19.00	4,876	3.01	19.07	25.85	47.94
29	อบต.คำบก	คำชะอี	31.00	2,428	0.54	17.44	15.84	33.82
30	อบต.น้ำเที่ยง	คำชะอี	42.25	3,471	0.58	19.10	16.79	36.47
31	อบต.บ้านค้อ	คำชะอี	105.00	7,176	0.87	24.39	29.37	54.64
32	อบต.บ้านเหล่า	คำชะอี	135.00	5,267	0.72	20.83	24.42	45.98
33	อบต.โพนงาม	คำชะอี	52.00	5,286	2.01	19.82	22.49	44.32
34	อบต.หนองเอี่ยน	คำชะอี	16.00	5,296	1.82	20.66	19.18	41.67
35	อบต.เหล่าสร้างถ่อ	คำชะอี	28.00	3,941	0.23	19.32	15.92	35.47
36	อบต.ชะโนดน้อย	ดงหลวง	59.00	5,810	0.76	21.69	26.62	49.07
37	อบต.พังแดง	ดงหลวง	229.00	5,809	0.41	21.76	25.47	47.64
38	อบต.หนองบัว	ดงหลวง	52.00	4,609	0.69	19.60	17.26	37.55
39	อบต.นาสะเม็ง	ดอนตาล	90.59	7,435	0.76	25.12	31.79	57.67
40	อบต.บ้านบาก	ดอนตาล	87.00	5,988	1.14	21.97	19.52	42.63
41	อบต.ป่าไร่	ดอนตาล	104.11	9,252	0.79	28.06	41.59	70.44
42	อบต.โพธิ์ไทร	ดอนตาล	38.00	4,620	0.37	19.44	18.08	37.89
43	อบต.เหล่าหมี	ดอนตาล	77.00	6,982	0.40	24.32	30.29	55.01
44	อบต.กกแดง	นิคมคำสร้อย	34.81	5,484	0.88	21.08	24.01	45.97
45	อบต.โชคชัย	นิคมคำสร้อย	18.34	3,848	0.81	18.93	32.24	51.98
46	อบต.นากอก	นิคมคำสร้อย	23.45	5,063	0.41	20.51	19.16	40.08
47	อบต.นาอุดม	นิคมคำสร้อย	84.00	8,487	1.12	26.64	32.44	60.21
48	อบต.นิคมคำสร้อย	นิคมคำสร้อย	16.87	3,436	0.63	18.73	12.73	32.09
49	อบต.หนองแวง	นิคมคำสร้อย	58.00	7,591	1.58	25.19	30.11	56.87
50	อบต.กุดแข้	เมืองมุกดาหาร	47.00	3,868	0.57	19.09	13.05	32.70
51	อบต.บ้านโคก	เมืองมุกดาหาร	100.00	8,441	0.44	27.02	33.49	60.96
52	อบต.โนนยาง	หนองสูง	97.00	6,046	0.97	22.18	26.03	49.18
53	อบต.หนองสูงใต้	หนองสูง	86.00	3,925	0.33	19.12	19.43	38.88
54	อบต.บางทรายน้อย	หว้านใหญ่	20.00	4,889	0.56	19.97	20.43	40.96
55	อบต.ป่งขามดงหมู	หว้านใหญ่	22.00	7,599	32.85	24.84	46.50	104.18
รวมรายได้จังหวัดมุกดาหาร			**3,653.74**	**347,713**	**273.03**	**1,593.39**	**2,047.97**	**3,914.38**

จังหวัด แม่ฮ่องสอน

ลำดับ	ชื่อ อปท.	อำเภอ	พื้นที่ (ตร.กม.)	ประชากร ณ 30ก.ย.67(คน)	จัดเก็บเอง (ล้านบาท)	รัฐจัดสรร (ล้านบาท)	เงินอุดหนุน (ล้านบาท)	รายได้รวม (ล้านบาท)
1	อบจ.แม่ฮ่องสอน	เมืองแม่ฮ่องสอน			11.15	166.85	175.37	353.38
2	ทม.แม่ฮ่องสอน	เมืองแม่ฮ่องสอน	6.00	6,730	19.21	69.00	69.79	158.00
3	ทต.ขุนยวม	ขุนยวม	5.09	3,451	2.36	22.78	39.79	64.93
4	ทต.ปาย	ปาย	2.90	3,332	7.14	21.44	16.42	45.00
5	ทต.แม่ลาน้อย	แม่ลาน้อย	5.02	3,477	1.40	22.56	63.30	87.26
6	ทต.เมืองยวมใต้	แม่สะเรียง	63.80	8,700	4.04	26.13	30.43	60.60
7	ทต.แม่ยวม	แม่สะเรียง	284.50	10,133	1.26	29.39	72.71	103.36
8	ทต.แม่สะเรียง	แม่สะเรียง	1.38	2,683	3.78	21.17	19.59	44.54
9	อบต.ขุนยวม	ขุนยวม	626.91	4,938	0.88	20.19	30.16	51.23
10	อบต.เมืองปอน	ขุนยวม	408.00	4,232	0.42	18.10	40.72	59.23
11	อบต.แม่กิ๊	ขุนยวม	324.00	1,645	0.35	16.44	9.77	26.55
12	อบต.แม่เงา	ขุนยวม	479.00	3,175	0.39	17.84	15.57	33.79
13	อบต.แม่ยวมน้อย	ขุนยวม	257.00	2,558	0.48	17.36	10.18	28.02
14	อบต.แม่อูคอ	ขุนยวม	265.00	3,773	0.28	18.64	27.21	46.13
15	อบต.ถ้ำลอด	ปางมะผ้า	260.00	4,540	0.47	20.01	13.34	33.82
16	อบต.นาปู่ป้อม	ปางมะผ้า	164.10	4,919	0.38	20.35	13.89	34.62
17	อบต.ปางมะผ้า	ปางมะผ้า	198.00	4,608	0.96	20.20	15.21	36.36
18	อบต.สบป่อง	ปางมะผ้า	250.00	8,259	0.73	24.58	23.10	48.42
19	อบต.ทุ่งยาว	ปาย	395.53	4,949	0.82	19.49	23.44	43.75
20	อบต.โป่งสา	ปาย	493.31	3,392	0.33	18.39	11.71	30.43
21	อบต.เมืองแปง	ปาย	346.00	4,278	0.21	19.64	17.12	36.96
22	อบต.แม่นาเติง	ปาย	317.00	7,573	0.96	23.95	32.13	57.04
23	อบต.แม่ฮี้	ปาย	196.72	3,547	1.76	17.33	19.44	38.53
24	อบต.เวียงใต้	ปาย	16.03	6,589	6.14	20.38	13.70	40.22
25	อบต.เวียงเหนือ	ปาย	286.22	4,872	0.63	19.05	3.10	22.79
26	อบต.ปางหมู	เมืองแม่ฮ่องสอน	300.00	20,866	4.10	43.88	39.90	87.88
27	อบต.ผาบ่อง	เมืองแม่ฮ่องสอน	324.00	10,408	1.01	34.69	29.75	65.44
28	อบต.หมอกจำแป่	เมืองแม่ฮ่องสอน	236.00	8,906	1.50	28.74	40.51	70.74
29	อบต.ห้วยปูลิง	เมืองแม่ฮ่องสอน	485.00	2,845	0.28	17.12	10.91	28.31
30	อบต.ห้วยโป่ง	เมืองแม่ฮ่องสอน	515.00	7,605	0.85	23.53	29.05	53.42
31	อบต.ห้วยผา	เมืองแม่ฮ่องสอน	615.00	5,946	0.67	21.67	19.16	41.49
32	อบต.ขุนแม่ลาน้อย	แม่ลาน้อย	107.00	3,022	0.23	17.18	9.84	27.25
33	อบต.ท่าผาปุ้ม	แม่ลาน้อย	135.00	3,853	0.51	18.26	15.20	33.96
34	อบต.แม่โถ	แม่ลาน้อย	148.00	3,898	0.25	18.61	45.03	63.89
35	อบต.แม่นาจาง	แม่ลาน้อย	44.00	3,436	0.16	18.22	12.53	30.91
36	อบต.แม่ลาน้อย	แม่ลาน้อย	365.00	5,377	0.37	19.86	27.00	47.23
37	อบต.แม่ลาหลวง	แม่ลาน้อย	290.00	5,257	0.53	19.67	24.50	44.70
38	อบต.สันติคีรี	แม่ลาน้อย	128.00	2,766	0.10	17.39	32.40	49.89
39	อบต.ห้วยห้อม	แม่ลาน้อย	120.00	4,332	0.37	18.88	3.31	22.56
40	อบต.บ้านกาศ	แม่สะเรียง	260.10	10,359	1.93	29.72	44.01	75.66
41	อบต.ป่าแป๋	แม่สะเรียง	213.00	5,853	0.18	20.90	20.63	41.70
42	อบต.แม่คง	แม่สะเรียง	910.00	6,085	0.70	21.49	17.36	39.55
43	อบต.แม่เหาะ	แม่สะเรียง	284.80	8,166	0.98	25.06	40.84	66.88
44	อบต.เสาหิน	แม่สะเรียง	480.60	3,433	0.03	18.49	27.50	46.02
45	อบต.กองก๋อย	สบเมย	232.00	5,618	1.08	20.07	18.59	39.74
46	อบต.ป่าโปง	สบเมย	76.00	4,171	0.47	18.73	14.27	33.47
47	อบต.แม่คะตวน	สบเมย	162.00	6,334	1.61	21.79	26.93	50.32
48	อบต.แม่สวด	สบเมย	198.00	8,193	0.80	25.02	32.81	58.62
49	อบต.แม่สามแลบ	สบเมย	256.00	14,716	0.79	33.10	56.30	90.19
50	อบต.สบเมย	สบเมย	253.00	9,220	0.70	25.17	23.63	49.50
รวมรายได้จังหวัดแม่ฮ่องสอน			**12,789.01**	**287,018**	**86.70**	**1,288.51**	**1,469.13**	**2,844.34**

จังหวัด ยโสธร

ลำดับ	ชื่อ อปท.	อำเภอ	พื้นที่ (ตร.กม.)	ประชากร ณ 30ก.ย.67(คน)	จัดเก็บเอง (ล้านบาท)	รัฐจัดสรร (ล้านบาท)	เงินอุดหนุน (ล้านบาท)	รายได้รวม (ล้านบาท)
1	อบจ.ยโสธร	เมืองยโสธร			18.02	271.25	441.03	730.30
2	ทม.ยโสธร	เมืองยโสธร	9.70	19,798	43.45	85.93	270.24	399.62
3	ทต.กุดชุมพัฒนา	กุดชุม	9.20	4,742	4.44	26.30	51.08	81.82
4	ทต.โนนเปือย	กุดชุม	67.00	6,788	0.19	23.44	26.38	50.01
5	ทต.ห้วยแก้ง	กุดชุม	99.00	5,942	0.87	22.33	29.34	52.54
6	ทต.ค้อวัง	ค้อวัง	8.50	4,400	1.71	25.70	25.52	52.93
7	ทต.คำเขื่อนแก้ว	คำเขื่อนแก้ว	1.25	3,650	2.30	24.22	28.21	54.74
8	ทต.ดงแคนใหญ่	คำเขื่อนแก้ว	48.00	7,361	3.48	25.16	28.67	57.32
9	ทต.ทรายมูล	ทรายมูล	9.13	6,173	6.61	30.38	78.27	115.26
10	ทต.นาเวียง	ทรายมูล	35.42	4,015	0.59	18.83	16.53	35.95
11	ทต.คำเตย	ไทยเจริญ	71.00	8,584	1.59	27.61	33.10	62.29
12	ทต.ป่าติ้ว	ป่าติ้ว	5.70	2,930	3.30	21.62	23.50	48.43
13	ทต.ฟ้าหยาด	มหาชนะชัย	2.80	4,547	3.10	26.80	30.04	59.95
14	ทต.เดิด	เมืองยโสธร	35.80	10,668	2.67	31.95	56.98	91.60
15	ทต.ตาดทอง	เมืองยโสธร	41.10	9,459	9.44	30.89	40.20	80.53
16	ทต.ทุ่งแต้	เมืองยโสธร	22.47	5,092	1.23	20.98	31.86	54.06
17	ทต.นาสะไมย์	เมืองยโสธร	45.00	5,307	0.85	20.91	20.45	42.21
18	ทต.น้ำคำใหญ่	เมืองยโสธร	23.90	8,596	2.65	28.62	30.86	62.13
19	ทต.สำราญ	เมืองยโสธร	39.29	7,470	7.61	25.15	39.62	72.38
20	ทต.กุดเชียงหมี	เลิงนกทา	112.00	7,492	1.74	24.73	37.14	63.62
21	ทต.กุดแห่	เลิงนกทา	85.00	8,629	2.09	27.26	71.17	100.52
22	ทต.โคกสำราญ	เลิงนกทา	83.00	10,452	0.89	31.20	41.57	73.66
23	ทต.บุ่งค้า	เลิงนกทา	204.00	13,441	1.38	35.89	66.85	104.11
24	ทต.เลิงนกทา	เลิงนกทา	4.10	2,788	4.99	22.63	60.27	87.89
25	ทต.ศรีแก้ว	เลิงนกทา	112.00	5,586	1.37	20.84	45.18	67.39
26	ทต.สร้างมิ่ง	เลิงนกทา	53.00	6,000	0.62	22.34	78.53	101.49
27	ทต.สวาท	เลิงนกทา	117.00	10,559	2.02	31.57	40.03	73.61
28	ทต.สามแยก	เลิงนกทา	4.80	3,778	7.83	25.71	23.16	56.70
29	ทต.สามัคคี	เลิงนกทา	85.00	7,569	0.90	25.01	59.29	85.21
30	ทต.หนองสองห้อง	เลิงนกทา	53.00	7,638	3.68	26.09	27.25	57.02
31	ทต.ห้องแซง	เลิงนกทา	129.00	11,440	5.06	32.60	81.91	119.57
32	อบต.กำแมด	กุดชุม	73.00	9,779	1.34	29.55	38.33	69.21
33	อบต.กุดชุม	กุดชุม	75.00	8,309	1.73	27.13	30.09	58.95
34	อบต.คำน้ำสร้าง	กุดชุม	47.00	4,769	1.64	19.17	49.44	70.25
35	อบต.นาโส่	กุดชุม	27.00	4,073	0.45	18.99	18.23	37.66
36	อบต.โพนงาม	กุดชุม	97.00	9,014	1.37	27.42	54.11	82.90
37	อบต.หนองหมี	กุดชุม	52.00	4,586	0.43	19.44	36.35	56.22
38	อบต.หนองแหน	กุดชุม	82.00	7,415	2.27	23.98	26.30	52.54
39	อบต.กุดน้ำใส	ค้อวัง	50.00	7,286	1.70	24.68	56.60	82.98
40	อบต.ค้อวัง	ค้อวัง	9.80	2,584	0.81	17.37	20.44	38.62
41	อบต.น้ำอ้อม	ค้อวัง	45.00	5,001	1.66	19.37	35.16	56.19
42	อบต.ฟ้าห่วน	ค้อวัง	25.00	5,501	0.85	21.25	24.59	46.70
43	อบต.กุดกุง	คำเขื่อนแก้ว	36.00	4,406	1.12	19.15	19.73	40.01
44	อบต.กู่จาน	คำเขื่อนแก้ว	54.00	5,345	0.67	21.09	20.07	41.83
45	อบต.แคนน้อย	คำเขื่อนแก้ว	27.00	3,273	1.08	18.03	20.45	39.56
46	อบต.ดงเจริญ	คำเขื่อนแก้ว	26.00	3,541	0.56	18.43	26.58	45.57
47	อบต.ทุ่งมน	คำเขื่อนแก้ว	45.00	5,857	1.02	22.01	31.76	54.78
48	อบต.นาแก	คำเขื่อนแก้ว	57.00	3,510	0.98	18.18	31.98	51.14
49	อบต.นาคำ	คำเขื่อนแก้ว	30.00	2,563	0.73	17.22	11.71	29.66
50	อบต.โพนทัน	คำเขื่อนแก้ว	14.00	3,285	0.62	17.91	21.00	39.53
51	อบต.ย่อ	คำเขื่อนแก้ว	42.00	6,385	0.89	23.76	23.77	48.43

ลำดับ	ชื่อ อปท.	อำเภอ	พื้นที่ (ตร.กม.)	ประชากร ณ 30ก.ย.67(คน)	จัดเก็บเอง (ล้านบาท)	รัฐจัดสรร (ล้านบาท)	เงินอุดหนุน (ล้านบาท)	รายได้รวม (ล้านบาท)
52	อบต.ลุมพุก	คำเขื่อนแก้ว	79.00	8,199	2.40	28.45	7.03	37.88
53	อบต.สงเปือย	คำเขื่อนแก้ว	47.00	4,212	0.32	18.68	19.13	38.14
54	อบต.เหล่าไฮ	คำเขื่อนแก้ว	32.00	2,724	0.93	17.37	28.50	46.80
55	อบต.ดงมะไฟ	ทรายมูล	73.00	5,567	1.07	21.10	21.58	43.75
56	อบต.ดู่ลาด	ทรายมูล	52.00	3,941	0.71	18.63	15.60	34.94
57	อบต.ทรายมูล	ทรายมูล	64.00	4,832	1.38	19.26	22.94	43.58
58	อบต.ไผ่	ทรายมูล	48.00	5,753	0.70	21.59	49.92	72.21
59	อบต.คำไผ่	ไทยเจริญ	56.00	4,685	0.41	19.51	19.03	38.95
60	อบต.ไทยเจริญ	ไทยเจริญ	34.00	4,403	0.57	19.57	45.73	65.86
61	อบต.น้ำคำ	ไทยเจริญ	94.00	6,597	1.71	23.14	22.17	47.02
62	อบต.ส้มผ่อ	ไทยเจริญ	30.20	5,861	1.74	21.53	48.58	71.85
63	อบต.กระจาย	ป่าติ้ว	59.00	7,452	2.35	26.47	83.89	112.72
64	อบต.โคกนาโก	ป่าติ้ว	41.69	8,500	1.16	26.68	32.87	60.71
65	อบต.เชียงเพ็ง	ป่าติ้ว	39.36	3,381	1.39	17.23	16.14	34.76
66	อบต.โพธิ์ไทร	ป่าติ้ว	49.76	6,015	1.24	23.19	25.77	50.20
67	อบต.ศรีฐาน	ป่าติ้ว	28.18	6,159	2.84	22.30	24.00	49.14
68	อบต.คูเมือง	มหาชนะชัย	59.00	6,540	1.08	23.20	27.63	51.91
69	อบต.โนนทราย	มหาชนะชัย	23.66	2,985	0.47	18.05	22.79	41.31
70	อบต.บากเรือ	มหาชนะชัย	45.20	4,558	0.75	19.11	19.30	39.16
71	อบต.บึงแก	มหาชนะชัย	50.00	5,250	0.77	21.18	28.28	50.22
72	อบต.ผือฮี	มหาชนะชัย	35.00	4,225	0.54	19.03	19.23	38.81
73	อบต.พระเสาร์	มหาชนะชัย	28.94	4,118	0.61	19.02	21.39	41.02
74	อบต.ฟ้าหยาด	มหาชนะชัย	58.00	4,834	1.76	20.16	20.30	42.21
75	อบต.ม่วง	มหาชนะชัย	52.00	6,102	0.46	22.70	28.00	51.16
76	อบต.สงยาง	มหาชนะชัย	38.50	4,889	0.33	19.83	22.36	42.53
77	อบต.หัวเมือง	มหาชนะชัย	49.00	6,974	0.74	24.40	39.08	64.22
78	อบต.ขั้นไดใหญ่	เมืองยโสธร	40.90	4,593	0.50	19.50	33.05	53.04
79	อบต.ขุมเงิน	เมืองยโสธร	25.00	5,087	0.92	20.30	17.61	38.83
80	อบต.เขื่องคำ	เมืองยโสธร	47.00	8,355	4.53	27.14	39.49	71.16
81	อบต.ค้อเหนือ	เมืองยโสธร	43.90	7,412	3.00	25.08	45.25	73.33
82	อบต.ดู่ทุ่ง	เมืองยโสธร	28.17	5,432	1.15	21.26	23.73	46.13
83	อบต.ทุ่งนางโอก	เมืองยโสธร	20.22	4,766	1.58	19.12	47.65	68.34
84	อบต.สิงห์	เมืองยโสธร	35.50	5,906	2.72	22.22	20.56	45.50
85	อบต.หนองคู	เมืองยโสธร	16.06	5,363	1.05	21.02	27.82	49.90
86	อบต.หนองเป็ด	เมืองยโสธร	42.00	4,257	0.41	19.13	39.74	59.28
87	อบต.หนองเรือ	เมืองยโสธร	14.92	3,488	0.51	17.97	27.74	46.22
88	อบต.หนองหิน	เมืองยโสธร	35.00	4,435	1.02	19.41	44.99	65.41
รวมรายได้จังหวัดยโสธร			**4,145.12**	**525,226**	**214.39**	**2,321.63**	**3,629.75**	**6,165.77**

จังหวัด ยะลา

ลำดับ	ชื่อ อปท.	อำเภอ	พื้นที่ (ตร.กม.)	ประชากร ณ 30ก.ย.67(คน)	จัดเก็บเอง (ล้านบาท)	รัฐจัดสรร (ล้านบาท)	เงินอุดหนุน (ล้านบาท)	รายได้รวม (ล้านบาท)
1	อบจ.ยะลา	เมืองยะลา			17.88	282.51	283.44	583.83
2	ทน.ยะลา	เมืองยะลา	19.00	57,350	127.44	546.60	516.36	1,190.39
3	ทม.เบตง	เบตง	78.00	25,690	35.10	280.92	200.77	516.79
4	ทม.สะเตงนอก	เมืองยะลา	24.60	37,807	19.35	75.55	149.64	244.54
5	ทต.คอกช้าง	ธารโต	2.44	1,419	1.82	18.47	21.28	41.57
6	ทต.เขื่อนบางลาง	บันนังสตา	130.00	4,640	0.70	19.44	35.47	55.61
7	ทต.บันนังสตา	บันนังสตา	1.50	2,535	1.12	21.98	17.59	40.69
8	ทต.ธารน้ำทิพย์	เบตง	138.51	4,583	0.53	19.65	24.76	44.95
9	ทต.ท่าสาป	เมืองยะลา	16.11	8,385	4.42	25.78	38.65	68.85
10	ทต.บุดี	เมืองยะลา	23.40	11,855	4.02	32.27	37.04	73.33
11	ทต.ยุโป	เมืองยะลา	33.77	7,279	0.73	24.27	35.70	60.71
12	ทต.ลำใหม่	เมืองยะลา	1.00	1,046	1.62	18.03	17.57	37.22
13	ทต.ปะแต	ยะหา	180.99	14,496	0.66	36.95	84.31	121.92
14	ทต.ยะหา	ยะหา	1.89	2,456	4.89	21.00	35.05	60.95
15	ทต.โกตาบารู	รามัน	2.50	6,001	1.21	29.10	29.00	59.31
16	ทต.บาลอ	รามัน	26.41	5,835	0.75	21.00	42.91	64.65
17	ทต.เมืองรามันห์	รามัน	8.24	5,015	1.71	28.99	32.33	63.03
18	อบต.กรงปินัง	กรงปินัง	54.44	11,338	0.94	31.42	50.19	82.54
19	อบต.ปุโรง	กรงปินัง	17.88	5,889	0.50	21.77	29.95	52.22
20	อบต.สะเอะ	กรงปินัง	7.64	8,680	0.96	26.44	30.59	57.99
21	อบต.ห้วยกระทิง	กรงปินัง	54.04	5,190	0.29	21.22	18.45	39.96
22	อบต.กาบัง	กาบัง	115.00	15,410	1.68	38.25	46.48	86.41
23	อบต.บาละ	กาบัง	216.28	10,713	1.14	30.12	40.57	71.84
24	อบต.คีรีเขต	ธารโต	69.00	3,165	0.71	18.52	11.56	30.80
25	อบต.ธารโต	ธารโต	40.00	5,208	1.10	19.89	31.88	52.87
26	อบต.บ้านแหร	ธารโต	95.00	8,255	0.97	25.72	38.50	65.20
27	อบต.แม่หวาด	ธารโต	444.00	8,179	0.87	25.70	36.67	63.23
28	อบต.ตลิ่งชัน	บันนังสตา	123.00	15,395	0.43	38.65	72.06	111.14
29	อบต.ตาเนาะปูเต๊ะ	บันนังสตา	69.00	10,761	1.09	30.37	42.04	73.50
30	อบต.ถ้ำทะลุ	บันนังสตา	67.00	3,319	0.45	19.06	12.15	31.66
31	อบต.บันนังสตา	บันนังสตา	178.00	18,350	11.60	43.91	65.96	121.48
32	อบต.บาเจาะ	บันนังสตา	59.00	9,821	1.01	28.46	31.61	61.08
33	อบต.ตาเนาะแมเราะ	เบตง	192.23	8,979	2.20	27.86	46.47	76.53
34	อบต.ยะรม	เบตง	123.20	10,362	2.11	29.79	42.09	73.99
35	อบต.อัยเยอร์เวง	เบตง	818.72	12,529	0.80	33.29	54.25	88.34
36	อบต.ตาเซะ	เมืองยะลา	29.37	6,229	0.70	22.24	28.68	51.62
37	อบต.บันนังสาเรง	เมืองยะลา	23.80	8,246	1.39	25.86	22.28	49.53
38	อบต.เปาะเส้ง	เมืองยะลา	11.27	5,688	0.66	20.84	19.09	40.59
39	อบต.พร่อน	เมืองยะลา	19.96	5,784	0.44	20.89	24.78	46.10
40	อบต.ยะลา	เมืองยะลา	11.66	3,845	0.55	19.48	16.80	36.82
41	อบต.ลำพะยา	เมืองยะลา	44.00	5,027	1.05	19.37	19.65	40.07
42	อบต.ลำใหม่	เมืองยะลา	19.00	6,299	1.71	22.49	26.31	50.50
43	อบต.ลิดล	เมืองยะลา	20.02	6,250	1.88	22.60	34.76	59.25
44	อบต.หน้าถ้ำ	เมืองยะลา	9.18	3,466	0.90	18.68	12.12	31.71
45	อบต.กาตอง	ยะหา	41.08	9,475	0.30	28.02	25.95	54.26
46	อบต.ตาชี	ยะหา	32.13	1,642	0.66	16.26	2.56	19.47
47	อบต.บาโงยซิแน	ยะหา	20.00	8,695	1.76	26.50	28.59	56.85
48	อบต.บาโร๊ะ	ยะหา	66.00	11,048	1.81	30.57	40.18	72.56
49	อบต.ยะหา	ยะหา	90.02	13,011	1.73	34.55	40.05	76.32
50	อบต.ละแอ	ยะหา	46.00	5,004	0.47	20.70	26.61	47.78
51	อบต.กอตอตือร๊ะ	รามัน	19.00	5,902	0.77	21.40	27.90	50.07

ลำดับ	ชื่อ อปท.	อำเภอ	พื้นที่ (ตร.กม.)	ประชากร ณ 30ก.ย.67(คน)	จัดเก็บเอง (ล้านบาท)	รัฐจัดสรร (ล้านบาท)	เงินอุดหนุน (ล้านบาท)	รายได้รวม (ล้านบาท)
52	อบต.กายูบอเกาะ	รามัน	26.40	4,190	0.95	19.75	24.63	45.33
53	อบต.กาลอ	รามัน	36.94	3,533	0.12	19.21	14.38	33.71
54	อบต.กาลูปัง	รามัน	20.50	3,241	0.24	18.73	18.43	37.40
55	อบต.เกะรอ	รามัน	67.09	7,616	0.92	24.89	31.34	57.15
56	อบต.จะกวัะ	รามัน	37.51	6,851	0.39	23.15	40.54	64.08
57	อบต.ตะโละหะลอ	รามัน	37.50	6,735	0.73	23.21	24.69	48.63
58	อบต.ท่าธง	รามัน	55.51	7,510	0.79	24.54	25.61	50.95
59	อบต.เนินงาม	รามัน	13.67	7,235	0.98	23.89	24.00	48.87
60	อบต.บาโงย	รามัน	38.49	3,118	0.62	18.65	18.36	37.64
61	อบต.บือมัง	รามัน	55.12	6,570	0.47	23.14	35.83	59.44
62	อบต.ยะต๊ะ	รามัน	26.63	5,991	0.52	21.79	24.84	47.14
63	อบต.วังพญา	รามัน	63.13	8,008	0.75	25.53	26.16	52.43
64	อบต.อาซ่อง	รามัน	41.87	5,862	0.19	21.37	18.82	40.37
รวมรายได้จังหวัดยะลา			**4,454.64**	**550,006**	**277.25**	**2,671.27**	**3,027.21**	**5,975.73**

จังหวัด ร้อยเอ็ด

ลำดับ	ชื่อ อปท.	อำเภอ	พื้นที่ (ตร.กม.)	ประชากร ณ 30ก.ย.67(คน)	จัดเก็บเอง (ล้านบาท)	รัฐจัดสรร (ล้านบาท)	เงินอุดหนุน (ล้านบาท)	รายได้รวม (ล้านบาท)
1	อบจ.ร้อยเอ็ด	เมืองร้อยเอ็ด			39.99	492.36	827.55	1,359.90
2	ทม.ร้อยเอ็ด	เมืองร้อยเอ็ด	11.63	32,015	98.53	131.64	463.87	694.04
3	ทต.กู่กาสิงห์	เกษตรวิสัย	8.30	4,474	1.82	26.04	22.71	50.57
4	ทต.เกษตรวิสัย	เกษตรวิสัย	8.22	10,535	6.09	50.61	55.02	111.72
5	ทต.เมืองบัว	เกษตรวิสัย	67.53	8,276	0.71	27.33	73.77	101.81
6	ทต.โคกล่าม	จตุรพักตรพิมาน	45.88	7,243	1.46	24.92	41.42	67.80
7	ทต.จตุรพักตรพิมาน	จตุรพักตรพิมาน	4.00	3,717	2.90	24.22	32.70	59.82
8	ทต.ดงกลาง	จตุรพักตรพิมาน	35.85	5,799	0.76	21.87	26.11	48.74
9	ทต.ดงแดง	จตุรพักตรพิมาน	41.60	8,632	1.55	27.96	64.06	93.57
10	ทต.ป่าสังข์	จตุรพักตรพิมาน	23.71	5,770	0.28	21.94	41.84	64.06
11	ทต.เมืองหงส์	จตุรพักตรพิมาน	63.64	7,077	0.62	24.81	47.07	72.49
12	ทต.ลิ้นฟ้า	จตุรพักตรพิมาน	20.26	4,459	0.70	19.83	21.61	42.14
13	ทต.ศรีโคตร	จตุรพักตรพิมาน	37.50	4,264	1.52	18.64	30.45	50.60
14	ทต.หนองผือ	จตุรพักตรพิมาน	37.03	7,313	1.05	25.43	68.48	94.96
15	ทต.หัวช้าง	จตุรพักตรพิมาน	45.59	8,114	4.48	26.99	52.52	83.99
16	ทต.อีง่อง	จตุรพักตรพิมาน	27.20	4,103	1.34	18.93	16.35	36.62
17	ทต.จังหาร	จังหาร	24.50	6,566	3.05	23.68	37.34	64.07
18	ทต.ดงสิงห์	จังหาร	27.30	9,028	1.18	28.32	51.25	80.75
19	ทต.ดินดำ	จังหาร	31.15	6,702	1.76	23.86	47.86	73.48
20	ทต.ปาฝา	จังหาร	25.18	5,046	1.44	21.07	23.88	46.39
21	ทต.ผักแว่น	จังหาร	21.83	4,790	0.42	19.56	24.95	44.93
22	ทต.ม่วงลาด	จังหาร	8.10	5,308	2.63	20.86	32.20	55.69
23	ทต.แสนชาติ	จังหาร	8.50	3,049	1.74	16.48	47.94	66.15
24	ทต.เชียงขวัญ	เชียงขวัญ	16.83	4,298	1.01	18.94	24.75	44.70
25	ทต.เหล่า	ทุ่งเขาหลวง	15.62	5,228	0.52	20.04	25.05	45.61
26	ทต.ธงธานี	ธวัชบุรี	20.00	7,540	7.66	35.98	39.57	83.21
27	ทต.นิเวศน์	ธวัชบุรี	27.82	6,823	3.90	22.84	54.80	81.54
28	ทต.บ้านนิเวศน์	ธวัชบุรี	2.36	2,476	2.18	22.58	31.49	56.24
29	ทต.มะอึ	ธวัชบุรี	20.00	5,301	1.64	21.57	42.28	65.48
30	ทต.อุ่มเม้า	ธวัชบุรี	27.26	7,208	1.37	24.79	51.00	77.16
31	ทต.โนนสง่า	ปทุมรัตต์	19.10	3,554	0.42	18.41	17.01	35.84
32	ทต.โนนสวรรค์	ปทุมรัตต์	45.64	6,815	0.82	24.70	38.41	63.92
33	ทต.ปทุมรัตต์	ปทุมรัตต์	9.57	6,272	3.70	32.08	32.38	68.15
34	ทต.โพนสูง	ปทุมรัตต์	27.00	4,961	0.57	19.56	26.84	46.97
35	ทต.พนมไพร	พนมไพร	4.00	3,967	2.46	26.00	31.56	60.02
36	ทต.โพธิ์ชัย	พนมไพร	38.12	6,502	0.74	23.35	27.53	51.62
37	ทต.คำพอุง	โพธิ์ชัย	60.00	9,156	1.79	28.02	60.81	90.63
38	ทต.ชัยวารี	โพธิ์ชัย	6.60	5,206	4.71	28.24	31.57	64.52
39	ทต.เชียงใหม่	โพธิ์ชัย	12.50	8,130	2.22	36.22	45.81	84.26
40	ทต.หนองตาไก้	โพธิ์ชัย	37.20	3,492	0.39	18.64	12.18	31.21
41	ทต.อัคคะคำ	โพธิ์ชัย	36.20	8,137	1.51	25.71	40.69	67.91
42	ทต.โพนทราย	โพนทราย	12.70	5,553	1.34	29.13	47.87	78.34
43	ทต.ศรีสว่าง	โพนทราย	100.39	7,466	0.56	25.46	62.98	89.00
44	ทต.สามขา	โพนทราย	32.43	4,543	1.54	19.51	23.44	44.49
45	ทต.โคกกกม่วง	โพนทอง	40.00	5,639	1.17	21.26	53.73	76.16
46	ทต.โคกสูง	โพนทอง	33.50	5,617	0.59	21.33	40.12	62.04
47	ทต.โนนชัยศรี	โพนทอง	47.00	8,973	2.12	28.30	34.58	65.00
48	ทต.โพธิ์ทอง	โพนทอง	55.00	9,951	1.33	30.34	66.61	98.28
49	ทต.โพธิ์ศรีสว่าง	โพนทอง	58.50	5,134	0.73	20.35	19.57	40.64
50	ทต.โพนทอง	โพนทอง	12.00	10,965	10.01	50.85	53.39	114.25
51	ทต.แวง	โพนทอง	52.00	2,744	0.43	17.96	10.92	29.31

ลำดับ	ชื่อ อปท.	อำเภอ	พื้นที่ (ตร.กม.)	ประชากร ณ 30ก.ย.67(คน)	จัดเก็บเอง (ล้านบาท)	รัฐจัดสรร (ล้านบาท)	เงินอุดหนุน (ล้านบาท)	รายได้รวม (ล้านบาท)
52	ทต.ชมสะอาด	เมยวดี	37.00	4,267	1.00	18.32	20.53	39.86
53	ทต.ชุมพร	เมยวดี	61.18	7,972	1.39	26.14	37.40	64.93
54	ทต.บุ่งเลิศ	เมยวดี	17.50	4,848	1.05	18.84	42.32	62.21
55	ทต.เมยวดี	เมยวดี	23.70	5,679	2.30	21.28	23.03	46.62
56	ทต.โนนตาล	เมืองร้อยเอ็ด	12.72	5,288	2.35	20.31	29.27	51.92
57	ทต.ปอภาร	เมืองร้อยเอ็ด	19.58	7,185	3.19	24.90	36.80	64.89
58	ทต.สีแก้ว	เมืองร้อยเอ็ด	66.50	12,756	4.56	37.32	47.59	89.47
59	ทต.กกกุง	เมืองสรวง	43.00	4,003	0.83	19.16	31.82	51.81
60	ทต.คูเมือง	เมืองสรวง	50.00	4,932	1.41	19.84	21.76	43.01
61	ทต.เมืองสรวง	เมืองสรวง	12.90	9,437	3.37	41.65	37.44	82.45
62	ทต.หนองหิน	เมืองสรวง	48.00	4,510	0.37	19.69	28.11	48.17
63	ทต.บ้านบาก	ศรีสมเด็จ	18.31	2,794	0.29	17.43	30.39	48.11
64	ทต.โพธิ์ทอง	ศรีสมเด็จ	17.85	2,785	1.62	17.69	16.61	35.93
65	ทต.โพธิ์สัย	ศรีสมเด็จ	28.10	6,590	1.33	24.04	26.59	51.96
66	ทต.เมืองเปลือย	ศรีสมเด็จ	25.23	3,056	1.13	18.14	11.89	31.16
67	ทต.ศรีสมเด็จ	ศรีสมเด็จ	19.00	5,849	3.39	22.05	34.41	59.85
68	ทต.หนองใหญ่	ศรีสมเด็จ	30.80	3,865	1.16	18.77	19.19	39.12
69	ทต.จำปาขัน	สุวรรณภูมิ	25.19	6,486	1.06	23.27	32.45	56.78
70	ทต.ดอกไม้	สุวรรณภูมิ	49.00	5,985	1.24	22.53	32.50	56.27
71	ทต.ทุ่งกุลา	สุวรรณภูมิ	47.30	7,238	2.66	24.10	62.19	88.95
72	ทต.ทุ่งหลวง	สุวรรณภูมิ	110.00	7,746	3.12	25.34	59.53	87.99
73	ทต.สุวรรณภูมิ	สุวรรณภูมิ	6.80	8,673	8.83	42.12	43.59	94.54
74	ทต.หินกอง	สุวรรณภูมิ	87.00	9,229	1.44	29.61	46.15	77.20
75	ทต.เกาะแก้ว	เสลภูมิ	54.00	7,551	3.59	26.52	35.21	65.32
76	ทต.ขวาว	เสลภูมิ	39.95	8,697	3.71	27.94	37.21	68.86
77	ทต.ท่าม่วง	เสลภูมิ	30.63	4,917	2.03	19.57	20.53	42.13
78	ทต.นาแซง	เสลภูมิ	40.97	5,435	1.39	21.10	27.11	49.60
79	ทต.นาเมือง	เสลภูมิ	55.00	9,451	1.27	30.11	42.56	73.94
80	ทต.พรสวรรค์	เสลภูมิ	38.00	4,362	1.30	18.87	28.10	48.27
81	ทต.เมืองไพร	เสลภูมิ	40.60	6,154	0.52	22.67	34.99	58.18
82	ทต.วังหลวง	เสลภูมิ	30.56	5,946	1.89	22.07	38.01	61.97
83	ทต.เสลภูมิ	เสลภูมิ	33.19	12,676	12.93	54.12	75.84	142.88
84	ทต.หนองหลวง	เสลภูมิ	23.00	3,124	0.75	18.24	28.54	47.53
85	ทต.ท่าสีดา	หนองพอก	30.70	6,180	1.33	21.83	30.14	53.30
86	ทต.ผาน้ำย้อย	หนองพอก	22.59	5,992	1.70	21.66	19.74	43.10
87	ทต.ภูเขาทอง	หนองพอก	96.00	9,560	1.69	30.39	71.75	103.83
88	ทต.หนองพอก	หนองพอก	10.66	6,280	5.47	32.43	50.52	88.41
89	ทต.สาวแห	หนองฮี	24.61	2,757	0.24	17.73	42.07	60.04
90	ทต.หนองฮี	หนองฮี	83.63	5,762	1.03	22.49	39.32	62.84
91	ทต.โพนเมือง	อาจสามารถ	25.65	9,103	1.42	28.49	50.79	80.69
92	ทต.หนองหมื่นถ่าน	อาจสามารถ	48.50	9,084	0.52	28.38	60.39	89.29
93	ทต.อาจสามารถ	อาจสามารถ	3.71	3,909	4.25	24.64	29.88	58.77
94	อบต.กำแพง	เกษตรวิสัย	47.59	6,446	0.60	23.14	27.31	51.05
95	อบต.กู่กาสิงห์	เกษตรวิสัย	78.83	4,690	1.33	19.34	36.82	57.50
96	อบต.เกษตรวิสัย	เกษตรวิสัย	60.12	4,546	2.24	19.74	20.10	42.08
97	อบต.ดงครั่งน้อย	เกษตรวิสัย	95.10	7,539	1.00	24.92	53.95	79.87
98	อบต.ดงครั่งใหญ่	เกษตรวิสัย	60.25	6,215	1.71	22.44	36.86	61.01
99	อบต.ทุ่งทอง	เกษตรวิสัย	69.60	5,607	0.38	21.34	23.21	44.93
100	อบต.น้ำอ้อม	เกษตรวิสัย	22.09	4,840	1.85	19.17	22.96	43.98
101	อบต.โนนสว่าง	เกษตรวิสัย	228.96	5,109	0.78	20.70	19.96	41.45
102	อบต.บ้านฝาง	เกษตรวิสัย	33.94	5,965	0.43	22.38	30.03	52.84
103	อบต.สิงห์โคก	เกษตรวิสัย	54.64	6,984	0.83	24.26	35.64	60.74

ลำดับ	ชื่อ อปท.	อำเภอ	พื้นที่ (ตร.กม.)	ประชากร ณ 30ก.ย.67(คน)	จัดเก็บเอง (ล้านบาท)	รัฐจัดสรร (ล้านบาท)	เงินอุดหนุน (ล้านบาท)	รายได้รวม (ล้านบาท)
104	อบต.หนองแวง	เกษตรวิสัย	62.06	7,640	0.80	26.10	7.10	34.00
105	อบต.เหล่าหลวง	เกษตรวิสัย	37.68	6,976	0.55	24.57	39.23	64.36
106	อบต.ดู่น้อย	จตุรพักตรพิมาน	49.63	6,589	0.89	23.51	28.03	52.43
107	อบต.น้ำใส	จตุรพักตรพิมาน	16.75	4,799	1.26	19.55	20.22	41.04
108	อบต.ยางใหญ่	จังหาร	18.32	4,242	0.96	19.04	17.45	37.44
109	อบต.บ้านเขือง	เชียงขวัญ	32.31	6,028	1.26	22.41	22.47	46.14
110	อบต.พระเจ้า	เชียงขวัญ	22.32	4,648	0.36	19.64	16.37	36.37
111	อบต.พระธาตุ	เชียงขวัญ	26.94	2,346	0.84	17.38	11.57	29.79
112	อบต.พลับพลา	เชียงขวัญ	11.53	4,528	1.26	18.55	20.80	40.61
113	อบต.หมูม้น	เชียงขวัญ	13.75	4,921	1.99	20.15	15.89	38.04
114	อบต.ทุ่งเขาหลวง	ทุ่งเขาหลวง	14.78	4,407	1.10	18.82	20.71	40.63
115	อบต.เทอดไทย	ทุ่งเขาหลวง	22.98	4,450	0.86	19.39	19.16	39.42
116	อบต.บึงงาม	ทุ่งเขาหลวง	27.41	4,366	0.21	18.92	22.27	41.40
117	อบต.มะบ้า	ทุ่งเขาหลวง	19.80	4,292	1.89	18.84	28.22	48.95
118	อบต.เขวาทุ่ง	ธวัชบุรี	30.08	4,388	1.26	19.22	22.32	42.81
119	อบต.ธวัชบุรี	ธวัชบุรี	11.00	4,658	0.45	19.58	21.32	41.35
120	อบต.บึงนคร	ธวัชบุรี	37.33	4,166	2.27	18.32	23.64	44.23
121	อบต.ไพศาล	ธวัชบุรี	12.15	3,809	1.31	18.88	27.61	47.80
122	อบต.เมืองน้อย	ธวัชบุรี	18.18	4,961	0.90	19.31	22.33	42.54
123	อบต.ราชธานี	ธวัชบุรี	14.79	3,517	0.97	18.42	27.21	46.60
124	อบต.หนองไผ่	ธวัชบุรี	25.20	7,536	0.96	26.12	28.43	55.52
125	อบต.หนองพอก	ธวัชบุรี	18.50	3,921	1.03	18.47	15.44	34.95
126	อบต.ขี้เหล็ก	ปทุมรัตต์	30.10	4,696	0.36	19.74	22.61	42.72
127	อบต.ดอกล้ำ	ปทุมรัตต์	58.98	7,893	0.23	26.09	38.15	64.47
128	อบต.บัวแดง	ปทุมรัตต์	23.00	3,459	0.58	18.77	20.13	39.48
129	อบต.สระบัว	ปทุมรัตต์	46.59	7,836	1.07	26.13	33.42	60.61
130	อบต.หนองแคน	ปทุมรัตต์	42.00	7,479	0.29	25.58	33.61	59.48
131	อบต.กุดน้ำใส	พนมไพร	46.39	3,681	0.51	18.27	14.89	33.67
132	อบต.ค้อใหญ่	พนมไพร	17.02	1,927	0.62	16.66	12.99	30.28
133	อบต.คำไฮ	พนมไพร	36.19	4,944	0.88	20.31	36.88	58.06
134	อบต.โคกสว่าง	พนมไพร	83.42	4,516	0.61	19.34	16.90	36.85
135	อบต.ชานุวรรณ	พนมไพร	17.71	3,793	1.22	18.57	17.79	37.58
136	อบต.นานวล	พนมไพร	41.46	4,327	0.45	19.16	46.76	66.38
137	อบต.พนมไพร	พนมไพร	34.08	6,218	0.74	22.94	39.16	62.84
138	อบต.โพธิ์ใหญ่	พนมไพร	27.39	6,992	0.81	25.01	47.75	73.57
139	อบต.วารีสวัสดิ์	พนมไพร	10.14	4,192	0.29	19.19	15.93	35.41
140	อบต.สระแก้ว	พนมไพร	23.30	3,671	0.63	18.40	37.99	57.01
141	อบต.แสนสุข	พนมไพร	46.92	7,981	0.77	26.44	37.92	65.13
142	อบต.หนองทัพไทย	พนมไพร	55.81	6,548	0.69	23.91	48.37	72.98
143	อบต.ขามเปี้ย	โพธิ์ชัย	52.80	5,223	0.61	20.83	18.33	39.76
144	อบต.ดอนโอง	โพธิ์ชัย	23.00	4,412	1.62	19.37	28.21	49.20
145	อบต.บัวคำ	โพธิ์ชัย	28.90	5,408	0.95	20.43	17.15	38.52
146	อบต.โพธิ์ศรี	โพธิ์ชัย	43.60	3,823	0.56	18.75	29.04	48.35
147	อบต.สะอาด	โพธิ์ชัย	27.80	4,489	0.69	19.50	27.61	47.80
148	อบต.ท่าหาดยาว	โพนทราย	53.29	4,767	0.82	18.86	6.41	26.09
149	อบต.ยางคำ	โพนทราย	65.20	5,216	1.43	20.14	26.42	47.99
150	อบต.คำนาดี	โพนทอง	108.00	9,213	0.68	27.97	31.50	60.14
151	อบต.นาอุดม	โพนทอง	49.00	6,706	1.23	23.28	23.87	48.39
152	อบต.พรมสวรรค์	โพนทอง	65.00	5,334	0.52	20.18	18.14	38.84
153	อบต.วังสามัคคี	โพนทอง	62.00	7,416	1.70	25.00	24.07	50.77
154	อบต.สระนกแก้ว	โพนทอง	40.80	4,748	1.33	19.71	20.54	41.58
155	อบต.สว่าง	โพนทอง	42.00	7,401	2.59	25.29	26.57	54.44

ลำดับ	ชื่อ อปท.	อำเภอ	พื้นที่ (ตร.กม.)	ประชากร ณ 30ก.ย.67(คน)	จัดเก็บเอง (ล้านบาท)	รัฐจัดสรร (ล้านบาท)	เงินอุดหนุน (ล้านบาท)	รายได้รวม (ล้านบาท)
156	อบต.หนองใหญ่	โพนทอง	82.99	11,105	1.70	31.99	54.42	88.10
157	อบต.อุ่มเม่า	โพนทอง	40.00	5,290	0.50	20.98	23.78	45.26
158	อบต.ขอนแก่น	เมืองร้อยเอ็ด	25.00	7,498	2.47	26.24	38.91	67.62
159	อบต.แคนใหญ่	เมืองร้อยเอ็ด	23.70	4,216	0.98	18.62	16.65	36.25
160	อบต.ดงลาน	เมืองร้อยเอ็ด	9.90	8,863	10.31	28.83	42.87	82.01
161	อบต.นาโพธิ์	เมืองร้อยเอ็ด	21.00	4,748	0.83	19.45	19.85	40.13
162	อบต.โนนรัง	เมืองร้อยเอ็ด	25.75	6,004	1.88	22.21	24.59	48.68
163	อบต.เมืองทอง	เมืองร้อยเอ็ด	20.03	4,860	0.35	19.61	21.09	41.06
164	อบต.รอบเมือง	เมืองร้อยเอ็ด	28.25	18,122	11.70	53.37	49.09	114.16
165	อบต.สะอาดสมบูรณ์	เมืองร้อยเอ็ด	13.60	8,493	2.42	28.03	32.10	62.55
166	อบต.หนองแก้ว	เมืองร้อยเอ็ด	27.68	6,687	1.75	23.87	31.01	56.62
167	อบต.หนองแวง	เมืองร้อยเอ็ด	36.50	8,190	3.46	28.16	32.57	64.19
168	อบต.เหนือเมือง	เมืองร้อยเอ็ด	29.25	20,112	24.57	56.45	61.27	142.30
169	อบต.สวนจิก	ศรีสมเด็จ	62.32	5,508	0.52	21.57	26.76	48.86
170	อบต.หนองแวงควง	ศรีสมเด็จ	20.15	4,828	1.62	19.50	21.60	42.73
171	อบต.ช้างเผือก	สุวรรณภูมิ	52.34	6,680	0.95	23.55	25.26	49.76
172	อบต.ทุ่งศรีเมือง	สุวรรณภูมิ	16.27	7,371	4.05	24.62	26.54	55.22
173	อบต.นาใหญ่	สุวรรณภูมิ	64.28	7,635	0.59	26.11	29.57	56.28
174	อบต.น้ำคำ	สุวรรณภูมิ	64.89	9,230	0.77	28.76	61.48	91.02
175	อบต.บ่อพันขัน	สุวรรณภูมิ	14.00	4,474	0.60	19.01	14.91	34.51
176	อบต.เมืองทุ่ง	สุวรรณภูมิ	19.50	5,093	0.53	19.75	16.80	37.07
177	อบต.สระคู	สุวรรณภูมิ	146.18	9,528	4.65	30.97	46.20	81.83
178	อบต.ห้วยหินลาด	สุวรรณภูมิ	7.44	5,505	1.61	21.43	29.02	52.07
179	อบต.หัวช้าง	สุวรรณภูมิ	49.21	6,163	0.86	22.99	43.02	66.87
180	อบต.หัวโทน	สุวรรณภูมิ	31.50	5,148	0.43	21.08	36.71	58.22
181	อบต.นางาม	เสลภูมิ	133.38	7,466	2.17	25.99	60.16	88.32
182	อบต.นาเลิง	เสลภูมิ	27.03	4,651	1.88	18.70	30.03	50.61
183	อบต.บึงเกลือ	เสลภูมิ	47.75	5,921	0.69	21.93	26.86	49.48
184	อบต.โพธิ์ทอง	เสลภูมิ	26.70	8,062	2.11	25.74	33.93	61.78
185	อบต.ภูเงิน	เสลภูมิ	133.38	11,635	1.38	33.29	50.92	85.59
186	อบต.ศรีวิลัย	เสลภูมิ	27.20	4,641	1.09	19.54	29.54	50.17
187	อบต.เหล่าน้อย	เสลภูมิ	26.33	5,500	0.98	20.92	17.83	39.72
188	อบต.กกโพธิ์	หนองพอก	89.00	6,425	1.69	22.95	29.12	53.76
189	อบต.โคกสว่าง	หนองพอก	69.00	4,873	1.04	19.88	16.82	37.74
190	อบต.บึงงาม	หนองพอก	43.00	5,725	0.66	21.26	19.90	41.82
191	อบต.รอบเมือง	หนองพอก	34.00	6,374	1.76	22.37	22.31	46.44
192	อบต.หนองขุ่นใหญ่	หนองพอก	75.00	8,204	1.17	25.50	26.21	52.89
193	อบต.หนองพอก	หนองพอก	63.00	6,142	1.18	22.30	28.25	51.73
194	อบต.ดูกอึ่ง	หนองฮี	92.60	8,170	0.48	25.84	93.30	119.62
195	อบต.เด่นราษฎร์	หนองฮี	37.05	7,139	0.86	24.42	45.61	70.89
196	อบต.ขี้เหล็ก	อาจสามารถ	30.16	4,578	0.55	19.46	19.80	39.81
197	อบต.บ้านแจ้ง	อาจสามารถ	15.00	5,443	0.68	21.24	31.97	53.89
198	อบต.บ้านดู่	อาจสามารถ	43.10	5,399	1.74	21.19	19.90	42.83
199	อบต.หนองขาม	อาจสามารถ	53.70	10,259	0.62	30.75	47.24	78.62
200	อบต.หนองบัว	อาจสามารถ	18.63	4,032	0.25	18.15	3.20	21.60
201	อบต.หน่อม	อาจสามารถ	42.04	6,871	0.78	24.23	49.35	74.36
202	อบต.โหรา	อาจสามารถ	40.25	7,448	0.92	25.53	32.43	58.88
203	อบต.อาจสามารถ	อาจสามารถ	15.18	6,365	1.92	23.82	22.29	48.03
รวมรายได้จังหวัดร้อยเอ็ด			**7,793.16**	**1,274,156**	**496.30**	**5,389.91**	**7,918.93**	**13,805.14**

จังหวัด ระนอง

ลำดับ	ชื่อ อปท.	อำเภอ	พื้นที่ (ตร.กม.)	ประชากร ณ 30ก.ย.67(คน)	จัดเก็บเอง (ล้านบาท)	รัฐจัดสรร (ล้านบาท)	เงินอุดหนุน (ล้านบาท)	รายได้รวม (ล้านบาท)
1	อบจ.ระนอง	เมืองระนอง			21.35	167.86	82.89	272.10
2	ทม.บางริ้น	เมืองระนอง	78.65	22,739	22.28	59.24	94.83	176.35
3	ทม.ระนอง	เมืองระนอง	3.25	14,026	26.34	87.04	140.64	254.03
4	ทต.จ.ป.ร.	กระบุรี	173.00	12,973	3.71	35.59	61.79	101.09
5	ทต.น้ำจืด	กระบุรี	4.20	3,293	4.25	23.43	21.26	48.93
6	ทต.ลำเลียง	กระบุรี	194.99	9,456	1.29	28.64	63.09	93.01
7	ทต.กะเปอร์	กะเปอร์	0.80	1,561	2.65	18.14	15.46	36.25
8	ทต.บางนอน	เมืองระนอง	61.25	14,562	11.09	44.07	38.78	93.94
9	ทต.ปากน้ำ	เมืองระนอง	1.92	2,337	2.64	20.45	15.92	39.00
10	ทต.ปากน้ำท่าเรือ	เมืองระนอง	22.80	8,125	6.79	27.61	23.92	58.31
11	ทต.ราชกรูด	เมืองระนอง	152.41	9,757	4.03	29.45	35.81	69.29
12	ทต.หงาว	เมืองระนอง	1.85	2,414	1.23	19.75	17.44	38.42
13	ทต.บางแก้ว	ละอุ่น	131.24	4,579	1.99	18.74	31.68	52.41
14	ทต.ละอุ่น	ละอุ่น	142.86	2,610	2.87	31.25	16.39	50.51
15	ทต.กำพวน	สุขสำราญ	110.08	7,136	1.44	23.72	27.82	52.97
16	อบต.น้ำจืด	กระบุรี	85.48	4,239	1.94	18.84	14.73	35.51
17	อบต.น้ำจืดน้อย	กระบุรี	21.44	2,947	2.71	17.87	26.64	47.22
18	อบต.บางใหญ่	กระบุรี	79.00	3,209	1.38	17.80	9.73	28.91
19	อบต.ปากจั่น	กระบุรี	134.50	6,924	4.06	24.03	25.66	53.76
20	อบต.มะมุ	กระบุรี	55.50	4,808	2.74	18.90	17.81	39.45
21	อบต.กะเปอร์	กะเปอร์	37.36	6,128	1.93	21.71	16.11	39.75
22	อบต.บางหิน	กะเปอร์	156.00	4,439	1.65	18.67	23.96	44.29
23	อบต.บ้านนา	กะเปอร์	302.00	5,441	1.13	20.26	17.46	38.84
24	อบต.ม่วงกลวง	กะเปอร์	56.24	4,542	0.75	19.16	13.82	33.73
25	อบต.เกาะพยาม	เมืองระนอง	25.52	1,311	1.63	16.08	6.29	24.00
26	อบต.ทรายแดง	เมืองระนอง	100.05	3,797	0.89	18.25	11.49	30.63
27	อบต.หงาว	เมืองระนอง	55.33	7,192	6.11	25.28	20.36	51.75
28	อบต.หาดส้มแป้น	เมืองระนอง	75.55	3,171	1.58	17.03	10.85	29.46
29	อบต.บางพระเหนือ	ละอุ่น	183.92	3,652	0.66	18.57	12.73	31.96
30	อบต.ละอุ่นเหนือ	ละอุ่น	237.97	4,403	1.46	19.85	10.50	31.81
31	อบต.นาคา	สุขสำราญ	285.00	7,631	1.46	24.68	23.13	49.28
รวมรายได้จังหวัดระนอง			**2,970.16**	**189,402**	**146.03**	**951.95**	**948.98**	**2,046.97**

จังหวัด ระยอง

ลำดับ	ชื่อ อปท.	อำเภอ	พื้นที่ (ตร.กม.)	ประชากร ณ 30ก.ย.67(คน)	จัดเก็บเอง (ล้านบาท)	รัฐจัดสรร (ล้านบาท)	เงินอุดหนุน (ล้านบาท)	รายได้รวม (ล้านบาท)
1	อบจ.ระยอง	เมืองระยอง			346.40	2,124.21	439.83	2,910.43
2	ทน.มาบตาพุด	เมืองระยอง	165.58	79,078	553.93	482.09	455.17	1,491.19
3	ทน.ระยอง	เมืองระยอง	16.95	56,939	165.86	328.80	433.15	927.81
4	ทม.นิคมพัฒนา	นิคมพัฒนา	14.48	11,414	25.99	77.35	41.39	144.73
5	ทม.มะขามคู่	นิคมพัฒนา	105.00	15,259	56.37	121.14	76.29	253.80
6	ทม.บ้านฉาง	บ้านฉาง	24.00	31,718	57.82	174.31	107.46	339.58
7	ทม.เนินพระ	เมืองระยอง	12.70	17,649	45.25	87.34	34.68	167.26
8	ทต.กองดิน	แกลง	14.75	4,681	5.77	38.83	20.51	65.10
9	ทต.ทุ่งควายกิน	แกลง	13.68	6,498	12.06	47.44	31.70	91.21
10	ทต.เนินฆ้อ	แกลง	36.08	4,559	2.16	29.42	21.98	53.56
11	ทต.บ้านนา	แกลง	67.92	8,605	4.25	45.20	43.52	92.97
12	ทต.ปากน้ำประแส	แกลง	4.87	4,622	2.93	37.91	21.81	62.64
13	ทต.เมืองแกลง	แกลง	14.00	17,325	47.88	101.17	75.12	224.18
14	ทต.สองสลึง	แกลง	82.06	5,476	2.92	33.46	55.72	92.10
15	ทต.สุนทรภู่	แกลง	92.72	15,103	50.56	122.66	50.91	224.13
16	ทต.ชำฆ้อ	เขาชะเมา	104.92	6,232	1.33	35.29	20.54	57.16
17	ทต.พนานิคม	นิคมพัฒนา	48.00	10,689	71.56	92.68	36.26	200.50
18	ทต.มาบข่าพัฒนา	นิคมพัฒนา	43.00	11,956	62.71	73.47	65.24	201.42
19	ทต.ชากบก	บ้านค่าย	40.02	9,204	3.14	49.54	37.98	90.67
20	ทต.บ้านค่าย	บ้านค่าย	2.62	3,402	5.64	31.02	15.93	52.60
21	ทต.บ้านค่ายพัฒนา	บ้านค่าย	13.10	5,551	2.89	33.61	22.20	58.70
22	ทต.หนองบัว	บ้านค่าย	147.00	14,483	45.61	58.68	166.09	270.38
23	ทต.ชากหมาก	บ้านฉาง	82.20	10,838	8.09	51.70	41.45	101.25
24	ทต.บ้านฉาง	บ้านฉาง	48.00	16,891	24.28	94.53	29.51	148.31
25	ทต.พลา	บ้านฉาง	66.00	8,714	8.58	48.25	34.13	90.96
26	ทต.สำนักท้อน	บ้านฉาง	14.80	11,339	10.10	68.52	42.57	121.19
27	ทต.จอมพลเจ้าพระยา	ปลวกแดง	2.84	387	40.29	19.10	23.76	83.14
28	ทต.บ้านปลวกแดง	ปลวกแดง	2.87	5,279	11.82	36.34	42.13	90.29
29	ทต.ปลวกแดง	ปลวกแดง	71.22	20,920	147.44	101.52	75.05	324.01
30	ทต.แม่น้ำคู้	ปลวกแดง	112.00	16,574	55.07	100.19	57.89	213.15
31	ทต.แกลงกะเฉด	เมืองระยอง	13.49	7,131	9.95	48.30	32.67	90.92
32	ทต.เชิงเนิน	เมืองระยอง	17.50	24,229	133.03	113.55	109.84	356.43
33	ทต.ทับมา	เมืองระยอง	29.24	26,090	47.43	126.54	56.51	230.48
34	ทต.นาตาขวัญ	เมืองระยอง	33.80	6,909	4.33	39.62	23.63	67.58
35	ทต.น้ำคอก	เมืองระยอง	10.00	6,718	5.81	38.65	24.82	69.29
36	ทต.บ้านเพ	เมืองระยอง	34.50	18,102	36.37	117.38	78.40	232.15
37	ทต.ชุมแสง	วังจันทร์	12.63	3,706	3.96	32.57	20.55	57.09
38	อบต.กระแสบน	แกลง	54.07	8,427	4.23	44.58	21.91	70.72
39	อบต.กองดิน	แกลง	79.00	5,303	3.55	36.09	17.69	57.33
40	อบต.คลองปูน	แกลง	50.27	6,365	2.03	36.72	20.40	59.14
41	อบต.ชากโดน	แกลง	64.63	4,920	3.30	32.52	23.43	59.25
42	อบต.ทางเกวียน	แกลง	33.59	7,092	10.24	39.80	33.05	83.09
43	อบต.ทุ่งควายกิน	แกลง	86.10	10,710	3.63	54.10	31.69	89.42
44	อบต.พังราด	แกลง	41.77	5,966	1.71	35.33	20.41	57.46
45	อบต.วังหว้า	แกลง	59.21	9,452	5.24	50.25	51.70	107.19
46	อบต.ห้วยยาง	แกลง	37.08	3,604	6.07	26.50	14.99	47.55
47	อบต.เขาชะเมา	เขาชะเมา	83.68	7,804	2.53	40.45	45.71	88.69
48	อบต.เขาน้อย	เขาชะเมา	28.36	2,663	0.84	21.14	9.43	31.40
49	อบต.น้ำเป็น	เขาชะเมา	66.12	6,869	3.99	37.65	24.54	66.18
50	อบต.นิคมพัฒนา	นิคมพัฒนา	55.00	15,113	23.77	79.33	53.75	156.85
51	อบต.ตาขัน	บ้านค่าย	36.60	10,051	7.68	52.37	38.00	98.05

ลำดับ	ชื่อ อปท.	อำเภอ	พื้นที่ (ตร.กม.)	ประชากร ณ 30ก.ย.67(คน)	จัดเก็บเอง (ล้านบาท)	รัฐจัดสรร (ล้านบาท)	เงินอุดหนุน (ล้านบาท)	รายได้รวม (ล้านบาท)
52	อบต.บางบุตร	บ้านค่าย	115.94	10,961	5.58	61.15	44.25	110.99
53	อบต.หนองตะพาน	บ้านค่าย	22.96	4,800	5.66	34.67	16.96	57.29
54	อบต.หนองละลอก	บ้านค่าย	78.18	14,573	67.81	131.19	86.69	285.69
55	อบต.ตาสิทธิ์	ปลวกแดง	218.60	10,038	132.59	74.43	65.50	272.52
56	อบต.มาบยางพร	ปลวกแดง	64.65	25,776	394.84	227.78	146.62	769.24
57	อบต.ละหาร	ปลวกแดง	84.00	5,031	7.79	29.35	15.90	53.04
58	อบต.หนองไร่	ปลวกแดง	155.11	4,350	2.09	34.69	16.64	53.41
59	อบต.กะเฉด	เมืองระยอง	65.25	5,374	4.52	35.03	26.82	66.38
60	อบต.แกลง	เมืองระยอง	42.00	6,206	7.22	39.97	26.56	73.75
61	อบต.ตะพง	เมืองระยอง	55.93	22,415	42.61	105.84	83.83	232.27
62	อบต.บ้านแลง	เมืองระยอง	30.67	7,773	21.79	43.24	23.70	88.73
63	อบต.เพ	เมืองระยอง	3.50	1,633	10.17	19.19	9.95	39.31
64	อบต.สำนักทอง	เมืองระยอง	108.00	5,259	24.95	37.09	29.82	91.87
65	อบต.ชุมแสง	วังจันทร์	134.30	6,295	2.28	37.36	26.50	66.15
66	อบต.ป่ายุบใน	วังจันทร์	149.53	7,071	10.04	40.69	36.63	87.37
67	อบต.พลงตาเอี่ยม	วังจันทร์	60.93	4,797	4.95	30.11	28.68	63.73
68	อบต.วังจันทร์	วังจันทร์	37.86	4,158	5.32	27.16	25.97	58.45
รวมรายได้จังหวัดระยอง			**3,817.42**	**775,119**	**2,948.62**	**6,858.18**	**4,084.10**	**13,890.91**

จังหวัด ราชบุรี

ลำดับ	ชื่อ อปท.	อำเภอ	พื้นที่ (ตร.กม.)	ประชากร ณ 30ก.ย.67(คน)	จัดเก็บเอง (ล้านบาท)	รัฐจัดสรร (ล้านบาท)	เงินอุดหนุน (ล้านบาท)	รายได้รวม (ล้านบาท)
1	อบจ.ราชบุรี	เมืองราชบุรี			72.17	596.92	342.06	1,011.15
2	ทม.จอมพล	จอมบึง	78.72	11,033	4.09	37.53	53.36	94.98
3	ทม.ท่าผา	บ้านโป่ง	34.95	19,865	19.63	84.20	90.91	194.74
4	ทม.บ้านโป่ง	บ้านโป่ง	2.91	14,154	46.36	120.03	186.06	352.45
5	ทม.โพธาราม	โพธาราม	2.60	7,602	14.69	62.43	143.34	220.46
6	ทม.ราชบุรี	เมืองราชบุรี	8.70	31,891	2.59	145.63	16.52	164.74
7	ทต.จอมบึง	จอมบึง	8.50	4,743	6.25	29.30	33.51	69.06
8	ทต.ด่านทับตะโก	จอมบึง	4.59	2,477	2.46	20.70	30.08	53.25
9	ทต.ดำเนินสะดวก	ดำเนินสะดวก	4.98	6,838	5.23	39.35	1.67	46.24
10	ทต.บัวงาม	ดำเนินสะดวก	24.03	4,227	1.68	19.42	21.99	43.09
11	ทต.บ้านไร่	ดำเนินสะดวก	19.82	10,557	25.71	31.83	47.58	105.12
12	ทต.ประสาทสิทธิ์	ดำเนินสะดวก	12.66	4,598	0.93	19.89	26.97	47.78
13	ทต.ศรีดอนไผ่	ดำเนินสะดวก	13.10	10,290	8.50	47.89	44.58	100.97
14	ทต.บางแพ	บางแพ	52.80	15,777	12.75	71.72	55.58	140.05
15	ทต.โพหัก	บางแพ	33.15	10,342	6.02	46.62	40.49	93.13
16	ทต.กระจับ	บ้านโป่ง	9.10	7,752	17.10	38.37	38.19	93.66
17	ทต.กรับใหญ่	บ้านโป่ง	44.24	12,858	4.56	53.48	61.06	119.10
18	ทต.เบิกไพร	บ้านโป่ง	105.60	16,305	10.19	46.25	51.07	107.51
19	ทต.ห้วยกระบอก	บ้านโป่ง	0.91	1,600	2.28	18.51	17.72	38.51
20	ทต.ทุ่งหลวง	ปากท่อ	108.26	13,955	9.39	49.03	51.56	109.98
21	ทต.ปากท่อ	ปากท่อ	1.12	2,709	1.92	22.31	18.51	42.74
22	ทต.เขาขวาง	โพธาราม	21.47	7,299	4.74	34.92	29.07	68.73
23	ทต.คลองตาคต	โพธาราม	26.53	11,213	4.18	36.76	36.57	77.52
24	ทต.เจ็ดเสมียน	โพธาราม	7.80	5,767	21.89	33.70	22.98	78.57
25	ทต.ดอนทราย	โพธาราม	12.90	7,014	4.89	26.33	27.96	59.18
26	ทต.ท่าชุมพล	โพธาราม	18.16	6,917	2.16	25.90	21.62	49.69
27	ทต.บ้านฆ้อง	โพธาราม	20.66	8,759	8.55	29.14	34.78	72.47
28	ทต.บ้านเลือก	โพธาราม	12.00	11,119	7.38	47.46	42.73	97.57
29	ทต.บ้านสิงห์	โพธาราม	29.97	12,009	6.59	51.82	42.69	101.10
30	ทต.หนองโพ	โพธาราม	5.60	3,761	5.81	25.02	19.22	50.05
31	ทต.เขางู	เมืองราชบุรี	8.00	9,289	8.68	41.78	11.79	62.24
32	ทต.คุ้งกระถิน	เมืองราชบุรี	18.30	5,586	1.30	23.66	18.27	43.23
33	ทต.คุ้งน้ำวน	เมืองราชบุรี	15.00	3,509	2.43	17.83	13.44	33.70
34	ทต.หลักเมือง	เมืองราชบุรี	31.12	16,837	17.84	78.00	48.57	144.41
35	ทต.หลุมดิน	เมืองราชบุรี	6.22	5,188	5.56	21.78	33.87	61.21
36	ทต.ห้วยชินสีห์	เมืองราชบุรี	29.00	11,013	8.37	48.39	42.17	98.94
37	ทต.ห้วยไผ่	เมืองราชบุรี	36.85	6,786	11.31	25.41	31.16	67.88
38	ทต.หินกอง	เมืองราชบุรี	58.00	9,351	12.13	32.17	23.42	67.71
39	ทต.วัดเพลง	วัดเพลง	1.90	1,325	0.73	17.90	20.37	38.99
40	ทต.บ้านชัฏป่าหวาย	สวนผึ้ง	12.50	3,712	2.52	25.06	16.64	44.21
41	ทต.สวนผึ้ง	สวนผึ้ง	9.34	3,475	2.08	23.29	21.33	46.69
42	อบต.แก้มอ้น	จอมบึง	129.51	9,928	2.37	30.93	36.39	69.68
43	อบต.ด่านทับตะโก	จอมบึง	172.51	11,318	2.67	34.05	38.24	74.96
44	อบต.เบิกไพร	จอมบึง	18.50	6,187	2.24	24.22	21.23	47.68
45	อบต.ปากช่อง	จอมบึง	177.50	10,179	4.05	32.90	36.19	73.14
46	อบต.รางบัว	จอมบึง	95.18	9,571	1.96	33.51	32.31	67.77
47	อบต.ขุนพิทักษ์	ดำเนินสะดวก	13.76	6,690	1.49	25.92	8.93	36.34
48	อบต.ดอนกรวย	ดำเนินสะดวก	30.00	15,222	7.27	44.46	49.76	101.49
49	อบต.ดอนคลัง	ดำเนินสะดวก	19.02	4,843	2.70	21.64	16.14	40.47
50	อบต.ดอนไผ่	ดำเนินสะดวก	15.00	4,276	0.76	19.86	14.74	35.36
51	อบต.ตาหลวง	ดำเนินสะดวก	6.35	3,347	0.76	18.52	18.23	37.52

ลำดับ	ชื่อ อปท.	อำเภอ	พื้นที่ (ตร.กม.)	ประชากร ณ 30ก.ย.67(คน)	จัดเก็บเอง (ล้านบาท)	รัฐจัดสรร (ล้านบาท)	เงินอุดหนุน (ล้านบาท)	รายได้รวม (ล้านบาท)
52	อบต.ท่านัด	ดำเนินสะดวก	12.02	6,825	2.94	26.05	29.39	58.38
53	อบต.แพงพวย	ดำเนินสะดวก	29.17	8,583	6.31	29.60	37.11	73.02
54	อบต.สี่หมื่น	ดำเนินสะดวก	12.11	2,832	1.00	17.84	12.48	31.31
55	อบต.ดอนคา	บางแพ	19.42	3,580	0.56	18.76	13.16	32.48
56	อบต.ดอนใหญ่	บางแพ	20.50	3,807	2.01	18.80	15.76	36.56
57	อบต.วัดแก้ว	บางแพ	24.44	5,811	4.59	24.50	21.90	50.99
58	อบต.หัวโพ	บางแพ	33.95	4,453	3.80	20.51	18.29	42.60
59	อบต.บ้านคา	บ้านคา	281.00	9,066	2.94	28.16	31.18	62.28
60	อบต.บ้านบึง	บ้านคา	553.00	9,459	3.68	30.80	31.00	65.48
61	อบต.หนองพันจันทร์	บ้านคา	143.00	6,498	2.85	24.10	23.30	50.24
62	อบต.เขาขลุง	บ้านโป่ง	82.83	13,715	6.32	41.44	44.77	92.53
63	อบต.คุ้งพยอม	บ้านโป่ง	14.01	7,112	1.78	26.08	27.54	55.40
64	อบต.ดอนกระเบื้อง	บ้านโป่ง	11.50	4,463	5.50	19.63	17.62	42.74
65	อบต.นครชุมน์	บ้านโป่ง	14.17	6,109	1.59	24.57	23.87	50.03
66	อบต.บ้านม่วง	บ้านโป่ง	12.67	3,587	1.24	18.57	13.76	33.56
67	อบต.ปากแรต	บ้านโป่ง	29.33	14,175	5.86	43.82	36.90	86.58
68	อบต.ลาดบัวขาว	บ้านโป่ง	13.62	6,624	1.23	25.52	18.82	45.57
69	อบต.สวนกล้วย	บ้านโป่ง	13.83	12,094	8.57	37.05	36.57	82.18
70	อบต.หนองกบ	บ้านโป่ง	19.72	12,425	4.12	38.16	35.90	78.18
71	อบต.หนองปลาหมอ	บ้านโป่ง	30.60	6,916	2.14	26.59	29.17	57.89
72	อบต.หนองอ้อ	บ้านโป่ง	28.04	9,415	6.71	32.77	25.42	64.89
73	อบต.ดอนทราย	ปากท่อ	50.00	10,209	5.09	32.72	29.54	67.35
74	อบต.บ่อกระดาน	ปากท่อ	23.23	2,699	1.89	18.65	9.57	30.12
75	อบต.ปากท่อ	ปากท่อ	40.07	5,243	1.61	22.39	17.51	41.51
76	อบต.ป่าไก่	ปากท่อ	16.24	3,093	2.14	17.28	12.72	32.15
77	อบต.ยางหัก	ปากท่อ	297.72	7,993	0.87	26.74	28.22	55.83
78	อบต.วังมะนาว	ปากท่อ	27.00	4,880	3.84	20.95	16.64	41.42
79	อบต.วัดยางงาม	ปากท่อ	24.00	2,339	0.91	16.97	15.86	33.74
80	อบต.หนองกระทุ่ม	ปากท่อ	54.13	5,790	1.23	24.23	19.87	45.32
81	อบต.ห้วยยางโทน	ปากท่อ	84.00	4,316	2.53	19.11	13.35	34.98
82	อบต.อ่างหิน	ปากท่อ	75.00	4,997	6.45	24.26	17.41	48.12
83	อบต.เขาชะงุ้ม	โพธาราม	67.64	9,594	3.95	33.52	29.84	67.30
84	อบต.คลองข่อย	โพธาราม	7.46	4,814	2.60	20.02	17.43	40.05
85	อบต.ชำแระ	โพธาราม	18.51	6,333	1.49	24.21	31.23	56.93
86	อบต.ดอนกระเบื้อง	โพธาราม	14.31	4,157	4.50	19.57	15.69	39.76
87	อบต.เตาปูน	โพธาราม	42.93	6,072	1.46	25.73	17.32	44.51
88	อบต.ธรรมเสน	โพธาราม	47.47	6,677	2.44	25.50	24.14	52.08
89	อบต.บางโตนด	โพธาราม	18.09	5,128	0.22	22.84	23.60	46.66
90	อบต.สร้อยฟ้า	โพธาราม	10.37	3,288	2.63	17.39	11.02	31.03
91	อบต.หนองกวาง	โพธาราม	60.50	4,047	1.82	20.08	14.49	36.39
92	อบต.หนองโพ	โพธาราม	4.00	2,910	2.38	16.51	9.35	28.24
93	อบต.เกาะพลับพลา	เมืองราชบุรี	47.61	7,852	2.12	29.47	34.43	66.02
94	อบต.เขาแร้ง	เมืองราชบุรี	18.00	3,373	2.25	17.94	12.80	32.98
95	อบต.คูบัว	เมืองราชบุรี	305.00	11,109	6.68	35.64	34.45	76.77
96	อบต.เจดีย์หัก	เมืองราชบุรี	19.85	21,199	21.77	59.49	55.51	136.77
97	อบต.ดอนตะโก	เมืองราชบุรี	20.40	15,828	19.14	49.82	37.19	106.15
98	อบต.ดอนแร่	เมืองราชบุรี	22.60	4,314	1.16	20.20	15.53	36.89
99	อบต.ท่าราบ	เมืองราชบุรี	26.05	4,027	7.60	18.56	34.88	61.05
100	อบต.น้ำพุ	เมืองราชบุรี	54.00	5,714	6.03	23.88	33.98	63.90
101	อบต.บางป่า	เมืองราชบุรี	19.12	5,091	4.33	21.00	18.44	43.77
102	อบต.บ้านไร่	เมืองราชบุรี	43.43	6,612	5.70	26.02	19.49	51.21
103	อบต.พิกุลทอง	เมืองราชบุรี	18.80	4,724	1.50	20.11	15.79	37.40

ลำดับ	ชื่อ อปท.	อำเภอ	พื้นที่ (ตร.กม.)	ประชากร ณ 30ก.ย.67(คน)	จัดเก็บเอง (ล้านบาท)	รัฐจัดสรร (ล้านบาท)	เงินอุดหนุน (ล้านบาท)	รายได้รวม (ล้านบาท)
104	อบต.สามเรือน	เมืองราชบุรี	15.00	4,718	5.06	20.92	18.04	44.02
105	อบต.หนองกลางนา	เมืองราชบุรี	16.00	3,716	4.27	17.77	21.77	43.80
106	อบต.เกาะศาลพระ	วัดเพลง	16.00	3,643	1.03	18.81	13.22	33.07
107	อบต.จอมประทัด	วัดเพลง	11.00	3,509	1.47	17.96	11.99	31.42
108	อบต.วัดเพลง	วัดเพลง	11.00	3,516	1.42	18.28	13.48	33.18
109	อบต.ตะนาวศรี	สวนผึ้ง	213.40	16,931	3.12	40.95	35.04	79.11
110	อบต.ท่าเคย	สวนผึ้ง	107.00	6,891	1.55	25.96	24.02	51.53
111	อบต.ป่าหวาย	สวนผึ้ง	288.93	5,924	2.43	27.62	17.99	48.04
112	อบต.สวนผึ้ง	สวนผึ้ง	426.26	18,307	4.26	43.79	32.83	80.88
รวมรายได้จังหวัดราชบุรี			**5,710.43**	**860,189**	**668.57**	**4,129.86**	**3,623.19**	**8,421.62**

จังหวัด ลพบุรี

ลำดับ	ชื่อ อปท.	อำเภอ	พื้นที่ (ตร.กม.)	ประชากร ณ 30ก.ย.67(คน)	จัดเก็บเอง (ล้านบาท)	รัฐจัดสรร (ล้านบาท)	เงินอุดหนุน (ล้านบาท)	รายได้รวม (ล้านบาท)
1	อบจ.ลพบุรี	เมืองลพบุรี			44.20	504.90	164.26	713.35
2	ทม.บ้านหมี่	บ้านหมี่	0.68	2,875	11.36	61.33	61.40	134.09
3	ทม.เขาสามยอด	เมืองลพบุรี	32.50	27,233	10.91	66.24	116.00	193.15
4	ทม.ลพบุรี	เมืองลพบุรี	6.85	18,912	34.08	132.40	267.40	433.88
5	ทต.โคกสำโรง	โคกสำโรง	1.50	5,381	7.03	55.03	114.17	176.22
6	ทต.ลำนารายณ์	ชัยบาดาล	12.60	14,990	15.86	67.62	46.01	129.49
7	ทต.โคกสลุด	ท่าวุ้ง	7.50	1,848	0.51	16.59	14.88	31.98
8	ทต.ท่าโขลง	ท่าวุ้ง	2.00	2,203	5.77	19.37	13.45	38.59
9	ทต.ท่าวุ้ง	ท่าวุ้ง	1.60	2,036	4.44	19.27	17.79	41.50
10	ทต.บางงา	ท่าวุ้ง	26.37	4,378	3.44	18.18	30.20	51.81
11	ทต.โพตลาดแก้ว	ท่าวุ้ง	19.76	4,816	2.28	19.64	27.46	49.39
12	ทต.บ้านท่าหลวง	ท่าหลวง	13.00	3,736	2.41	24.57	21.93	48.91
13	ทต.แก่งเสือเต้น	พัฒนานิคม	16.35	2,795	1.58	21.28	16.02	38.88
14	ทต.เขาพระยาเดินธง	พัฒนานิคม	110.00	11,023	7.43	34.28	53.81	95.52
15	ทต.ดีลัง	พัฒนานิคม	141.90	8,023	7.11	28.81	41.03	76.95
16	ทต.พัฒนานิคม	พัฒนานิคม	4.00	3,003	2.54	21.61	17.21	41.36
17	ทต.กกโก	เมืองลพบุรี	17.60	11,164	10.45	35.23	31.25	76.92
18	ทต.เขาพระงาม	เมืองลพบุรี	21.01	22,696	4.42	85.75	72.42	162.59
19	ทต.โคกตูม	เมืองลพบุรี	221.00	30,109	25.22	129.92	112.60	267.74
20	ทต.ถนนใหญ่	เมืองลพบุรี	11.38	11,035	3.73	33.51	28.39	65.63
21	ทต.ท่าแค	เมืองลพบุรี	17.40	13,826	3.28	39.79	48.00	91.06
22	ทต.ท่าศาลา	เมืองลพบุรี	5.10	14,271	21.50	40.63	54.26	116.38
23	ทต.ป่าตาล	เมืองลพบุรี	7.62	12,890	7.87	38.09	36.65	82.61
24	ทต.พรหมมาสตร์	เมืองลพบุรี	6.15	5,846	2.22	22.37	23.32	47.91
25	ทต.สระโบสถ์	สระโบสถ์	52.00	6,961	5.75	36.44	32.24	74.44
26	ทต.หนองม่วง	หนองม่วง	2.00	4,750	6.86	29.43	34.00	70.29
27	อบต.โคกเจริญ	โคกเจริญ	120.24	7,160	1.33	25.73	34.39	61.45
28	อบต.โคกแสมสาร	โคกเจริญ	87.45	3,507	0.54	18.35	22.47	41.37
29	อบต.ยางราก	โคกเจริญ	97.00	7,564	2.34	25.28	29.25	56.88
30	อบต.วังทอง	โคกเจริญ	75.00	2,667	0.43	17.63	10.28	28.34
31	อบต.หนองมะค่า	โคกเจริญ	134.00	3,205	0.70	18.13	37.37	56.20
32	อบต.เกาะแก้ว	โคกสำโรง	65.00	3,480	0.64	17.90	15.68	34.22
33	อบต.คลองเกตุ	โคกสำโรง	85.01	6,464	1.14	23.72	19.96	44.82
34	อบต.โคกสำโรง	โคกสำโรง	41.04	11,442	5.07	34.98	38.75	78.81
35	อบต.ดงมะรุม	โคกสำโรง	74.00	5,561	0.57	21.81	19.25	41.63
36	อบต.ถลุงเหล็ก	โคกสำโรง	36.55	3,293	0.24	17.59	11.79	29.62
37	อบต.เพนียด	โคกสำโรง	118.00	6,819	2.37	24.46	22.25	49.08
38	อบต.วังขอนขว้าง	โคกสำโรง	29.01	3,690	1.25	17.42	14.34	33.01
39	อบต.วังจั่น	โคกสำโรง	30.55	2,834	0.94	17.48	10.70	29.13
40	อบต.วังเพลิง	โคกสำโรง	95.05	7,415	3.99	26.01	31.98	61.99
41	อบต.สะแกราบ	โคกสำโรง	63.00	6,533	1.08	23.81	25.97	50.86
42	อบต.หนองแขม	โคกสำโรง	65.56	4,376	0.60	18.88	16.53	36.00
43	อบต.หลุมข้าว	โคกสำโรง	35.98	3,044	0.56	17.58	13.56	31.70
44	อบต.ห้วยโป่ง	โคกสำโรง	106.09	9,699	1.68	30.23	34.66	66.57
45	อบต.เกาะรัง	ชัยบาดาล	61.60	6,590	0.58	23.23	30.89	54.71
46	อบต.เขาแหลม	ชัยบาดาล	64.62	3,557	1.41	18.33	11.08	30.82
47	อบต.ชัยนารายณ์	ชัยบาดาล	40.50	3,015	1.69	16.21	19.15	37.05
48	อบต.ชัยบาดาล	ชัยบาดาล	60.79	7,896	2.01	26.88	26.75	55.63
49	อบต.ซับตะเคียน	ชัยบาดาล	44.00	4,895	0.79	19.61	40.57	60.97
50	อบต.ท่าดินดำ	ชัยบาดาล	48.00	4,554	1.11	19.24	22.08	42.43
51	อบต.ท่ามะนาว	ชัยบาดาล	23.40	3,425	1.80	18.00	25.78	45.58

ลำดับ	ชื่อ อปท.	อำเภอ	พื้นที่ (ตร.กม.)	ประชากร ณ 30ก.ย.67(คน)	จัดเก็บเอง (ล้านบาท)	รัฐจัดสรร (ล้านบาท)	เงินอุดหนุน (ล้านบาท)	รายได้รวม (ล้านบาท)
52	อบต.นาโสม	ชัยบาดาล	45.47	2,567	1.77	23.33	10.41	35.51
53	อบต.นิคมลำนารายณ์	ชัยบาดาล	49.63	4,620	4.63	18.62	16.10	39.35
54	อบต.บัวชุม	ชัยบาดาล	120.90	8,034	3.65	26.31	34.23	64.19
55	อบต.บ้านใหม่สามัคคี	ชัยบาดาล	55.00	3,058	0.62	17.59	3.75	21.95
56	อบต.ม่วงค่อม	ชัยบาดาล	70.70	6,218	2.91	25.12	21.09	49.11
57	อบต.ลำนารายณ์	ชัยบาดาล	20.39	2,198	0.63	17.97	7.58	26.18
58	อบต.ศิลาทิพย์	ชัยบาดาล	118.50	5,555	3.80	21.78	20.24	45.82
59	อบต.หนองยายโต๊ะ	ชัยบาดาล	74.37	3,969	1.63	17.87	14.05	33.55
60	อบต.ห้วยหิน	ชัยบาดาล	113.16	2,704	2.91	14.95	31.96	49.82
61	อบต.เขาสมอคอน	ท่าวุ้ง	36.00	4,145	1.08	18.52	42.12	61.72
62	อบต.ท่าวุ้ง	ท่าวุ้ง	27.00	2,715	1.68	16.98	10.82	29.48
63	อบต.บางคู้	ท่าวุ้ง	19.20	6,171	1.91	23.69	23.63	49.23
64	อบต.บางลี่	ท่าวุ้ง	22.00	4,886	0.74	19.58	18.61	38.92
65	อบต.บ้านเบิก	ท่าวุ้ง	30.52	5,338	2.62	21.16	21.39	45.17
66	อบต.มุจลินท์	ท่าวุ้ง	12.50	2,225	0.93	16.31	10.27	27.51
67	อบต.หัวสำโรง	ท่าวุ้ง	25.00	6,511	1.49	24.11	27.04	52.64
68	อบต.แก่งผักกูด	ท่าหลวง	89.50	5,584	2.81	20.83	22.23	45.88
69	อบต.ซับจำปา	ท่าหลวง	55.00	4,488	0.31	19.55	15.68	35.54
70	อบต.ท่าหลวง	ท่าหลวง	74.00	4,801	2.24	18.90	25.45	46.59
71	อบต.หนองผักแว่น	ท่าหลวง	71.00	4,840	1.11	19.84	17.04	38.00
72	อบต.หัวลำ	ท่าหลวง	87.50	5,998	1.10	21.96	21.37	44.43
73	อบต.ชอนม่วง	บ้านหมี่	48.16	3,000	0.97	19.11	13.99	34.07
74	อบต.เชียงงา	บ้านหมี่	18.46	2,825	0.64	16.94	14.90	32.48
75	อบต.ดอนดึง	บ้านหมี่	38.08	4,396	0.12	18.79	23.46	42.37
76	อบต.บางกะพี้ดงพลับ	บ้านหมี่	24.03	3,280	0.39	17.92	31.98	50.29
77	อบต.บางขาม	บ้านหมี่	21.81	2,442	1.57	16.82	10.44	28.82
78	อบต.บางพึ่ง	บ้านหมี่	31.75	4,712	2.14	19.10	16.05	37.29
79	อบต.บ้านกล้วย	บ้านหมี่	18.96	2,237	1.03	16.07	9.60	26.70
80	อบต.บ้านชี	บ้านหมี่	34.08	5,008	1.90	20.44	24.41	46.75
81	อบต.บ้านทราย	บ้านหมี่	21.81	2,992	1.02	17.30	12.71	31.02
82	อบต.ไผ่ใหญ่	บ้านหมี่	22.86	2,461	1.16	17.09	10.44	28.68
83	อบต.พุคา	บ้านหมี่	22.41	2,185	0.66	16.87	9.63	27.15
84	อบต.โพนทอง	บ้านหมี่	14.04	3,201	1.08	16.78	11.88	29.75
85	อบต.มหาสอน	บ้านหมี่	33.94	3,208	1.32	17.49	26.08	44.89
86	อบต.สนามแจง	บ้านหมี่	23.69	5,461	0.49	21.76	24.11	46.36
87	อบต.สายห้วยแก้ว	บ้านหมี่	26.87	2,890	1.30	17.30	16.63	35.23
88	อบต.หนองกระเบียน	บ้านหมี่	48.52	3,106	1.61	17.65	13.43	32.69
89	อบต.หนองเต่า	บ้านหมี่	31.25	3,743	0.35	17.45	29.27	47.07
90	อบต.หนองทรายขาว	บ้านหมี่	31.34	2,660	1.75	16.01	11.99	29.75
91	อบต.หนองเมือง	บ้านหมี่	61.29	3,850	1.76	17.32	19.23	38.31
92	อบต.หินปัก	บ้านหมี่	28.20	3,071	0.89	17.24	12.65	30.78
93	อบต.โคกสลุง	พัฒนานิคม	181.25	11,250	5.98	41.59	40.34	87.91
94	อบต.ช่องสาริกา	พัฒนานิคม	81.16	10,519	34.66	32.73	43.98	111.37
95	อบต.ชอนน้อย	พัฒนานิคม	43.22	2,549	0.67	16.94	11.74	29.35
96	อบต.น้ำสุด	พัฒนานิคม	71.20	4,339	1.57	18.73	14.88	35.19
97	อบต.มะนาวหวาน	พัฒนานิคม	84.00	4,465	2.01	18.14	16.30	36.45
98	อบต.หนองบัว	พัฒนานิคม	47.00	3,732	3.95	17.34	14.26	35.55
99	อบต.ห้วยขุนราม	พัฒนานิคม	142.15	7,167	0.97	24.33	25.95	51.25
100	อบต.โก่งธนู	เมืองลพบุรี	20.00	4,696	0.56	19.23	21.07	40.87
101	อบต.โคกกะเทียม	เมืองลพบุรี	30.25	4,481	1.25	18.51	15.89	35.65
102	อบต.โคกลำพาน	เมืองลพบุรี	19.61	3,447	1.75	17.86	20.50	40.11
103	อบต.งิ้วราย	เมืองลพบุรี	15.91	5,336	1.80	21.29	19.58	42.67

ลำดับ	ชื่อ อปท.	อำเภอ	พื้นที่ (ตร.กม.)	ประชากร ณ 30ก.ย.67(คน)	จัดเก็บเอง (ล้านบาท)	รัฐจัดสรร (ล้านบาท)	เงินอุดหนุน (ล้านบาท)	รายได้รวม (ล้านบาท)
104	อบต.ดอนโพธิ์	เมืองลพบุรี	27.14	3,711	0.49	18.63	15.97	35.09
105	อบต.ตะลุง	เมืองลพบุรี	13.02	4,686	2.08	19.27	16.50	37.85
106	อบต.ทะเลชุบศร	เมืองลพบุรี	5.60	12,161	3.46	36.73	37.75	77.94
107	อบต.ท้ายตลาด	เมืองลพบุรี	14.78	2,934	0.97	17.55	15.38	33.90
108	อบต.บางขันหมาก	เมืองลพบุรี	16.74	7,915	3.59	26.63	26.72	56.94
109	อบต.บ้านข่อย	เมืองลพบุรี	17.50	3,945	1.61	18.06	14.91	34.58
110	อบต.โพธิ์เก้าต้น	เมืองลพบุรี	24.07	10,068	3.27	31.21	35.10	69.58
111	อบต.โพธิ์ตรุ	เมืองลพบุรี	18.07	2,658	1.01	15.65	13.40	30.06
112	อบต.กุดตาเพชร	ลำสนธิ	190.00	6,653	1.35	23.23	20.68	45.26
113	อบต.เขาน้อย	ลำสนธิ	72.00	3,539	1.94	18.05	12.83	32.82
114	อบต.เขารวก	ลำสนธิ	40.00	2,597	1.26	17.55	11.20	30.01
115	อบต.ซับสมบูรณ์	ลำสนธิ	48.00	3,475	0.69	18.41	17.04	36.14
116	อบต.ลำสนธิ	ลำสนธิ	75.00	3,073	0.73	17.63	10.86	29.21
117	อบต.หนองรี	ลำสนธิ	96.00	7,568	1.41	25.98	30.15	57.54
118	อบต.ทุ่งท่าช้าง	สระโบสถ์	13.00	3,520	1.35	21.24	14.37	36.96
119	อบต.นิยมชัย	สระโบสถ์	73.02	5,843	1.74	21.51	22.52	45.77
120	อบต.มหาโพธิ	สระโบสถ์	103.31	4,570	0.77	18.80	17.14	36.70
121	อบต.ชอนสมบูรณ์	หนองม่วง	135.05	4,647	1.23	19.31	22.43	42.97
122	อบต.ชอนสารเดช	หนองม่วง	93.30	4,351	1.69	18.60	17.49	37.78
123	อบต.ดงดินแดง	หนองม่วง	153.00	4,466	1.60	18.95	45.41	65.96
124	อบต.บ่อทอง	หนองม่วง	85.00	6,605	2.69	23.77	21.52	47.98
125	อบต.ยางโทน	หนองม่วง	49.00	4,400	1.51	18.50	14.84	34.85
126	อบต.หนองม่วง	หนองม่วง	51.00	2,808	1.17	15.53	20.99	37.69
รวมรายได้จังหวัดลพบุรี			**6,427.53**	**721,012**	**442.61**	**3,648.63**	**3,559.26**	**7,650.50**

จังหวัด ลำปาง

ลำดับ	ชื่อ อปท.	อำเภอ	พื้นที่ (ตร.กม.)	ประชากร ณ 30ก.ย.67(คน)	จัดเก็บเอง (ล้านบาท)	รัฐจัดสรร (ล้านบาท)	เงินอุดหนุน (ล้านบาท)	รายได้รวม (ล้านบาท)
1	อบจ.ลำปาง	เกาะคา			76.43	617.72	287.81	981.96
2	ทน.ลำปาง	เมืองลำปาง	22.17	47,533	126.82	299.11	458.43	884.35
3	ทม.ล้อมแรด	เถิน	3.95	13,503	7.47	64.18	86.92	158.58
4	ทม.เขลางค์นคร	เมืองลำปาง	139.14	58,540	40.53	255.61	277.17	573.31
5	ทม.พิชัย	เมืองลำปาง	4.20	13,160	15.07	56.62	50.54	122.24
6	ทต.เกาะคา	เกาะคา	139.14	4,336	7.00	27.93	36.83	71.77
7	ทต.เกาะคาแม่ยาว	เกาะคา	15.00	3,262	0.72	17.19	14.77	32.68
8	ทต.ท่าผา	เกาะคา	15.00	5,337	1.57	22.61	25.35	49.52
9	ทต.นาแก้ว	เกาะคา	111.00	8,605	3.16	29.52	52.79	85.47
10	ทต.ลำปางหลวง	เกาะคา	28.00	8,900	2.84	30.79	45.66	79.28
11	ทต.วังพร้าว	เกาะคา	22.00	6,661	3.71	24.62	27.77	56.09
12	ทต.ศาลา	เกาะคา	22.00	5,201	3.59	22.19	34.78	60.55
13	ทต.ไหล่หิน	เกาะคา	138.00	5,098	1.37	21.47	31.96	54.81
14	ทต.หลวงใต้	งาว	24.69	5,286	2.34	21.69	31.26	55.29
15	ทต.หลวงเหนือ	งาว	26.17	3,941	2.03	27.11	25.07	54.22
16	ทต.แจ้ห่ม	แจ้ห่ม	43.00	3,256	2.59	24.46	23.89	50.93
17	ทต.ทุ่งผึ้ง	แจ้ห่ม	288.00	4,004	0.90	19.17	18.61	38.68
18	ทต.บ้านสา	แจ้ห่ม	128.03	4,742	4.87	29.35	50.07	84.29
19	ทต.เถินบุรี	เถิน	104.00	6,158	1.65	23.97	55.10	80.72
20	ทต.แม่มอก	เถิน	315.00	4,955	0.50	20.51	29.16	50.16
21	ทต.เวียงมอก	เถิน	592.00	10,021	1.86	43.23	41.55	86.63
22	ทต.บ้านขอ	เมืองปาน	220.00	7,246	1.35	25.89	39.63	66.87
23	ทต.เมืองปาน	เมืองปาน	120.00	4,935	1.50	20.76	24.95	47.22
24	ทต.ต้นธงชัย	เมืองลำปาง	40.00	17,236	5.58	48.91	54.21	108.70
25	ทต.บ่อแฮ้ว	เมืองลำปาง	13.00	9,526	5.01	43.39	43.02	91.41
26	ทต.บ่อแฮ้วหนองกระทิง	เมืองลำปาง	6.34	9,271	4.09	33.65	25.52	63.26
27	ทต.นาครัว	แม่ทะ	35.00	7,074	1.70	26.68	39.23	67.62
28	ทต.น้ำโจ้	แม่ทะ	62.00	9,280	4.96	31.28	59.95	96.20
29	ทต.ป่าตันนาครัว	แม่ทะ	28.83	7,536	7.13	37.65	57.53	102.31
30	ทต.แม่ทะ	แม่ทะ	122.00	6,268	3.33	25.53	41.12	69.97
31	ทต.สิริราช	แม่ทะ	138.65	4,503	1.79	20.27	26.31	48.36
32	ทต.พระบาทวังตวง	แม่พริก	141.20	3,664	1.10	18.00	18.91	38.01
33	ทต.แม่ปุ	แม่พริก	4.00	3,651	0.83	25.21	31.36	57.40
34	ทต.แม่พริก	แม่พริก	4.00	2,440	1.31	20.65	15.93	37.89
35	ทต.แม่เมาะ	แม่เมาะ	259.85	14,836	28.34	135.96	91.12	255.41
36	ทต.บ้านใหม่	วังเหนือ	2.75	2,454	1.44	20.87	18.16	40.48
37	ทต.วังเหนือ	วังเหนือ	188.17	3,874	3.65	30.62	24.13	58.39
38	ทต.สบปราบ	สบปราบ	2.50	5,301	2.52	30.09	46.02	78.64
39	ทต.ทุ่งงาม	เสริมงาม	110.01	3,207	0.89	16.78	33.50	51.17
40	ทต.เสริมงาม	เสริมงาม	1.60	7,976	3.55	39.08	56.84	99.47
41	ทต.เสริมซ้าย	เสริมงาม	204.06	7,625	1.35	26.79	49.17	77.30
42	ทต.ปงยางคก	ห้างฉัตร	83.16	10,200	4.07	33.20	47.32	84.60
43	ทต.เมืองยาว	ห้างฉัตร	123.88	7,548	1.64	26.67	36.20	64.51
44	ทต.เวียงตาล	ห้างฉัตร	107.19	8,314	5.48	28.71	39.92	74.11
45	ทต.ห้างฉัตร	ห้างฉัตร	1.52	2,678	6.58	21.86	36.11	64.55
46	ทต.ห้างฉัตรแม่ตาล	ห้างฉัตร	65.77	6,362	3.64	24.87	32.88	61.39
47	อบต.นาแส่ง	เกาะคา	109.00	4,483	1.20	19.09	22.61	42.90
48	อบต.ใหม่พัฒนา	เกาะคา	94.00	4,920	1.42	20.90	22.17	44.50
49	อบต.นาแก	งาว	118.35	3,407	1.24	17.68	13.83	32.75
50	อบต.บ้านโป่ง	งาว	127.25	6,421	0.83	24.12	25.19	50.14
51	อบต.บ้านร้อง	งาว	357.98	5,936	1.02	22.90	36.04	59.97

ลำดับ	ชื่อ อปท.	อำเภอ	พื้นที่ (ตร.กม.)	ประชากร ณ 30ก.ย.67(คน)	จัดเก็บเอง (ล้านบาท)	รัฐจัดสรร (ล้านบาท)	เงินอุดหนุน (ล้านบาท)	รายได้รวม (ล้านบาท)
52	อบต.บ้านหวด	งาว	299.00	4,799	0.67	19.30	18.31	38.27
53	อบต.บ้านแหง	งาว	195.87	5,940	0.57	22.99	33.89	57.45
54	อบต.บ้านอ้อน	งาว	57.63	4,339	0.68	18.60	19.23	38.51
55	อบต.ปงเตา	งาว	181.59	6,962	1.05	25.17	30.44	56.66
56	อบต.แม่ตีบ	งาว	357.00	4,156	5.42	17.62	18.63	41.68
57	อบต.แจ้ห่ม	แจ้ห่ม	350.00	3,826	1.56	17.68	17.93	37.18
58	อบต.ปงดอน	แจ้ห่ม	199.26	4,237	1.17	18.47	22.67	42.30
59	อบต.เมืองมาย	แจ้ห่ม	175.00	3,148	0.53	17.27	14.58	32.38
60	อบต.แม่สุก	แจ้ห่ม	384.23	6,643	1.28	24.46	31.72	57.46
61	อบต.วิเชตนคร	แจ้ห่ม	35.00	7,041	2.33	25.74	33.97	62.04
62	อบต.นาโป่ง	เถิน	146.00	5,223	0.82	21.66	30.43	52.90
63	อบต.แม่ถอด	เถิน	358.00	6,341	0.81	23.85	30.32	54.97
64	อบต.แม่ปะ	เถิน	164.00	4,321	0.98	18.62	23.36	42.97
65	อบต.แม่วะ	เถิน	133.00	5,297	0.46	21.71	30.78	52.95
66	อบต.แจ้ซ้อน	เมืองปาน	218.05	7,445	1.60	25.77	31.41	58.77
67	อบต.ทุ่งกว๋าว	เมืองปาน	178.00	8,163	1.39	27.95	39.97	69.31
68	อบต.หัวเมือง	เมืองปาน	174.90	3,957	0.61	18.51	16.40	35.52
69	อบต.ทุ่งฝาย	เมืองลำปาง	20.00	7,356	2.33	27.14	27.28	56.76
70	อบต.นิคมพัฒนา	เมืองลำปาง	60.75	5,128	1.17	21.46	26.71	49.34
71	อบต.บ้านค่า	เมืองลำปาง	344.00	5,410	0.55	21.88	22.12	44.55
72	อบต.บ้านเป้า	เมืองลำปาง	103.17	6,538	2.69	24.43	33.85	60.97
73	อบต.บ้านแลง	เมืองลำปาง	329.89	6,273	1.58	24.35	29.64	55.57
74	อบต.บ้านเสด็จ	เมืองลำปาง	64.00	10,041	2.78	32.81	51.75	87.34
75	อบต.บ้านเอื้อม	เมืองลำปาง	43.56	9,534	3.36	31.06	51.65	86.06
76	อบต.บุญนาคพัฒนา	เมืองลำปาง	45.46	4,729	1.05	19.75	20.78	41.58
77	อบต.พิชัย	เมืองลำปาง	72.00	7,401	2.20	28.88	31.98	63.06
78	อบต.ดอนไฟ	แม่ทะ	52.00	3,878	0.95	17.88	21.46	40.29
79	อบต.บ้านกิ่ว	แม่ทะ	33.00	4,066	1.19	18.39	37.66	57.24
80	อบต.บ้านบอม	แม่ทะ	86.00	2,480	0.69	16.83	12.27	29.79
81	อบต.วังเงิน	แม่ทะ	75.00	3,346	0.72	17.49	43.13	61.35
82	อบต.หัวเสือ	แม่ทะ	137.00	6,085	1.37	25.47	67.06	93.90
83	อบต.แม่พริก	แม่พริก	279.02	5,316	0.50	21.55	31.88	53.93
84	อบต.จางเหนือ	แม่เมาะ	269.06	5,233	1.44	20.85	26.32	48.62
85	อบต.นาสัก	แม่เมาะ	259.85	6,063	2.19	24.40	29.72	56.30
86	อบต.บ้านดง	แม่เมาะ	179.40	4,725	7.47	19.04	19.14	45.65
87	อบต.สบป้าด	แม่เมาะ	148.50	7,558	1.35	25.49	25.59	52.43
88	อบต.ทุ่งฮั้ว	วังเหนือ	131.46	5,210	1.50	21.02	22.28	44.80
89	อบต.ร่องเคาะ	วังเหนือ	246.12	10,595	2.37	33.62	68.45	104.43
90	อบต.วังแก้ว	วังเหนือ	116.71	3,182	0.28	17.50	14.09	31.87
91	อบต.วังซ้าย	วังเหนือ	42.61	4,844	1.81	19.65	22.86	44.32
92	อบต.วังใต้	วังเหนือ	89.76	3,125	0.61	17.48	13.69	31.79
93	อบต.วังทรายคำ	วังเหนือ	82.47	3,968	0.52	18.21	17.89	36.62
94	อบต.วังทอง	วังเหนือ	119.40	4,941	1.19	21.54	29.60	52.34
95	อบต.นายาง	สบปราบ	144.89	4,391	0.70	18.78	21.38	40.86
96	อบต.แม่กัวะ	สบปราบ	103.81	4,708	1.06	19.16	31.24	51.46
97	อบต.สบปราบ	สบปราบ	101.00	4,480	1.55	19.42	19.06	40.03
98	อบต.สมัย	สบปราบ	148.56	7,013	1.11	25.59	40.13	66.82
99	อบต.เสริมกลาง	เสริมงาม	199.62	4,043	1.44	18.52	24.71	44.67
100	อบต.เสริมขวา	เสริมงาม	203.80	6,752	1.52	24.43	30.85	56.81
101	อบต.แม่สัน	ห้างฉัตร	114.89	4,273	1.08	18.95	18.40	38.43
102	อบต.วอแก้ว	ห้างฉัตร	109.86	3,976	0.83	18.21	20.70	39.74
103	อบต.หนองหล่ม	ห้างฉัตร	80.00	4,965	2.65	22.07	23.78	48.49
รวมรายได้จังหวัดลำปาง			**13,315.69**	**704,135**	**493.27**	**3,755.80**	**4,287.46**	**8,536.53**

จังหวัด ลำพูน

ลำดับ	ชื่อ อปท.	อำเภอ	พื้นที่ (ตร.กม.)	ประชากร ณ 30ก.ย.67(คน)	จัดเก็บเอง (ล้านบาท)	รัฐจัดสรร (ล้านบาท)	เงินอุดหนุน (ล้านบาท)	รายได้รวม (ล้านบาท)
1	อบจ.ลำพูน	เมืองลำพูน			40.56	345.08	338.32	723.95
2	ทม.ลำพูน	เมืองลำพูน	6.00	10,995	34.30	73.46	180.52	288.28
3	ทต.ทุ่งหัวช้าง	ทุ่งหัวช้าง	7.15	2,539	0.98	20.32	44.56	65.86
4	ทต.บ้านธิ	บ้านธิ	73.51	9,323	11.00	43.28	62.98	117.26
5	ทต.บ้านโฮ่ง	บ้านโฮ่ง	36.00	7,290	3.66	38.05	50.21	91.92
6	ทต.ศรีเตี้ย	บ้านโฮ่ง	29.50	5,271	1.36	22.55	43.38	67.29
7	ทต.บ้านเรือน	ป่าซาง	6.92	3,744	1.14	18.02	17.36	36.52
8	ทต.ป่าซาง	ป่าซาง	12.07	8,082	5.97	40.45	53.51	99.94
9	ทต.ม่วงน้อย	ป่าซาง	9.40	4,079	3.88	26.50	30.39	60.77
10	ทต.มะกอก	ป่าซาง	43.00	5,069	4.27	20.43	36.88	61.58
11	ทต.แม่แรง	ป่าซาง	16.19	6,802	2.35	35.36	40.67	78.38
12	ทต.ต้นธง	เมืองลำพูน	22.78	12,813	6.36	39.49	40.83	86.67
13	ทต.ท่าเชียงทอง	เมืองลำพูน	10.20	2,068	0.55	16.34	12.34	29.22
14	ทต.บ้านกลาง	เมืองลำพูน	18.13	11,895	73.51	41.64	94.79	209.93
15	ทต.บ้านแป้น	เมืองลำพูน	12.20	6,230	3.65	34.97	66.23	104.85
16	ทต.ประตูป่า	เมืองลำพูน	12.25	5,546	1.46	23.43	31.91	56.80
17	ทต.ป่าสัก	เมืองลำพูน	112.50	15,880	29.74	48.27	45.65	123.65
18	ทต.มะเขือแจ้	เมืองลำพูน	106.00	16,425	32.23	55.27	70.24	157.75
19	ทต.ริมปิง	เมืองลำพูน	14.14	6,658	3.34	34.73	38.19	76.26
20	ทต.เวียงยอง	เมืองลำพูน	17.00	7,358	19.14	31.62	29.46	80.23
21	ทต.ศรีบัวบาน	เมืองลำพูน	115.42	8,749	6.58	30.80	32.43	69.81
22	ทต.หนองช้างคืน	เมืองลำพูน	8.11	3,598	1.30	17.73	14.38	33.41
23	ทต.เหมืองง่า	เมืองลำพูน	20.72	16,223	11.28	49.66	52.87	113.81
24	ทต.เหมืองจี้	เมืองลำพูน	34.60	8,347	6.28	30.68	50.51	87.47
25	ทต.อุโมงค์	เมืองลำพูน	20.09	12,634	17.59	57.67	75.08	150.34
26	ทต.ทากาศ	แม่ทา	4.62	2,866	1.16	22.38	26.62	50.16
27	ทต.ทากาศเหนือ	แม่ทา	183.00	5,065	0.72	20.71	31.08	52.51
28	ทต.ทาขุมเงิน	แม่ทา	135.00	5,803	1.43	26.34	34.91	62.68
29	ทต.ทาทุ่งหลวง	แม่ทา	32.00	3,512	0.95	17.53	25.60	44.09
30	ทต.ทาปลาดุก	แม่ทา	147.74	6,694	1.13	25.12	44.58	70.83
31	ทต.ทาสบชัย	แม่ทา	170.00	4,894	2.35	19.96	34.27	56.58
32	ทต.ทาสบเส้า	แม่ทา	15.20	5,163	32.02	29.58	35.71	97.31
33	ทต.ก้อ	ลี้	548.00	2,347	3.02	16.10	25.83	44.94
34	ทต.ดงดำ	ลี้	49.00	2,972	0.25	17.86	27.00	45.11
35	ทต.ป่าไผ่	ลี้	128.96	9,053	2.49	30.15	42.69	75.32
36	ทต.แม่ตืน	ลี้	5.00	3,327	1.14	22.96	26.37	50.46
37	ทต.ลี้	ลี้	165.00	8,107	1.17	28.44	52.71	82.32
38	ทต.วังดิน	ลี้	4.50	4,189	10.90	25.16	27.08	63.14
39	ทต.ศรีวิชัย	ลี้	254.00	7,320	0.90	26.18	35.07	62.16
40	ทต.วังผาง	เวียงหนองล่อง	22.20	7,349	2.49	37.22	59.10	98.82
41	ทต.หนองยวง	เวียงหนองล่อง	17.56	3,511	1.10	17.64	31.45	50.18
42	ทต.หนองล่อง	เวียงหนองล่อง	17.92	5,386	1.78	21.97	39.55	63.30
43	อบต.ตะเคียนปม	ทุ่งหัวช้าง	142.28	6,850	0.60	24.69	28.31	53.59
44	อบต.ทุ่งหัวช้าง	ทุ่งหัวช้าง	121.12	6,548	0.48	23.74	25.94	50.16
45	อบต.บ้านปวง	ทุ่งหัวช้าง	216.58	4,052	0.42	19.20	28.35	47.97
46	อบต.ห้วยยาบ	บ้านธิ	48.94	7,927	3.91	27.86	40.09	71.87
47	อบต.ป่าพลู	บ้านโฮ่ง	302.76	7,257	0.92	26.17	45.82	72.91
48	อบต.เวียงกานต์	บ้านโฮ่ง	66.00	5,932	0.89	23.49	35.59	59.97
49	อบต.หนองปลาสะวาย	บ้านโฮ่ง	100.00	3,845	0.88	18.15	21.43	40.46
50	อบต.เหล่ายาว	บ้านโฮ่ง	20.00	8,081	2.47	29.17	44.61	76.26
51	อบต.ท่าตุ้ม	ป่าซาง	13.56	6,849	1.76	25.72	31.54	59.01

ลำดับ	ชื่อ อปท.	อำเภอ	พื้นที่ (ตร.กม.)	ประชากร ณ 30ก.ย.67(คน)	จัดเก็บเอง (ล้านบาท)	รัฐจัดสรร (ล้านบาท)	เงินอุดหนุน (ล้านบาท)	รายได้รวม (ล้านบาท)
52	อบต.นครเจดีย์	ป่าซาง	119.00	8,166	5.00	28.71	37.89	71.59
53	อบต.น้ำดิบ	ป่าซาง	55.32	9,007	1.80	30.67	46.79	79.25
54	อบต.หนองหนาม	เมืองลำพูน	16.29	2,820	5.07	16.09	11.67	32.82
55	อบต.ทาแม่ลอบ	แม่ทา	130.00	3,153	0.26	18.28	6.54	25.08
56	อบต.นาทราย	ลี้	104.48	20,350	1.91	51.42	85.75	139.08
57	อบต.แม่ลาน	ลี้	194.00	2,947	0.28	17.94	17.93	36.15
58	อบต.เวียงแก้ว	ลี้	252.40	7,306	1.54	26.89	39.44	67.87
รวมรายได้จังหวัดลำพูน			**4,566.31**	**396,266**	**415.67**	**2,009.29**	**2,700.98**	**5,125.93**

จังหวัด เลย

ลำดับ	ชื่อ อปท.	อำเภอ	พื้นที่ (ตร.กม.)	ประชากร ณ 30ก.ย.67(คน)	จัดเก็บเอง (ล้านบาท)	รัฐจัดสรร (ล้านบาท)	เงินอุดหนุน (ล้านบาท)	รายได้รวม (ล้านบาท)
1	อบจ.เลย	เมืองเลย			19.60	396.16	297.70	713.47
2	ทม.เลย	เมืองเลย	12.41	19,216	71.92	87.17	209.25	368.34
3	ทม.วังสะพุง	วังสะพุง	6.07	10,359	10.95	48.79	126.80	186.54
4	ทต.เขาแก้ว	เชียงคาน	130.00	7,686	1.49	36.68	48.56	86.72
5	ทต.เชียงคาน	เชียงคาน	2.70	4,918	8.51	29.74	48.20	86.46
6	ทต.ธาตุ	เชียงคาน	160.00	9,567	2.39	30.48	57.02	89.89
7	ทต.ด่านซ้าย	ด่านซ้าย	7.30	3,240	3.55	23.44	22.06	49.06
8	ทต.ศรีสองรัก	ด่านซ้าย	118.50	4,919	2.77	20.00	20.58	43.35
9	ทต.ท่าลี่	ท่าลี่	5.00	1,729	2.17	18.69	18.94	39.79
10	ทต.นาด้วง	นาด้วง	8.62	6,438	2.00	33.17	48.43	83.59
11	ทต.นาดอกคำ	นาด้วง	315.00	9,822	1.28	31.90	73.87	107.05
12	ทต.นาแห้ว	นาแห้ว	115.50	2,028	0.79	20.81	22.97	44.56
13	ทต.คอนสา	ปากชม	275.00	5,771	1.01	21.52	33.05	55.58
14	ทต.เชียงกลม	ปากชม	9.50	5,121	0.99	27.37	31.87	60.23
15	ทต.ปากชม	ปากชม	10.87	3,354	3.11	22.81	25.82	51.74
16	ทต.ท่าช้างคล้อง	ผาขาว	87.00	10,823	0.70	31.74	52.80	85.24
17	ทต.โนนปอแดง	ผาขาว	123.00	10,978	4.13	31.39	44.52	80.04
18	ทต.ภูกระดึง	ภูกระดึง	16.40	6,916	1.93	34.74	36.16	72.82
19	ทต.ภูเรือ	ภูเรือ	5.50	2,722	2.73	21.44	28.89	53.06
20	ทต.ร่องจิก	ภูเรือ	151.08	5,221	1.98	20.13	26.76	48.87
21	ทต.ภูหอ	ภูหลวง	100.00	6,738	1.87	23.68	46.55	72.10
22	ทต.นาดินดำ	เมืองเลย	152.60	10,645	2.18	30.08	60.33	92.59
23	ทต.นาโป่ง	เมืองเลย	144.85	10,284	2.76	31.46	57.45	91.67
24	ทต.นาอ้อ	เมืองเลย	42.00	5,988	3.15	32.45	34.74	70.34
25	ทต.นาอาน	เมืองเลย	58.80	13,245	17.82	39.59	65.38	122.79
26	ทต.น้ำสวย	เมืองเลย	73.00	3,556	1.18	22.72	27.34	51.23
27	ทต.ปากปวน	วังสะพุง	44.00	7,972	2.72	27.11	47.39	77.21
28	ทต.ศรีสงคราม	วังสะพุง	73.40	8,169	2.93	27.63	28.92	59.48
29	ทต.หนองหิน	หนองหิน	7.63	4,324	3.28	26.41	21.15	50.84
30	ทต.ผาอินทร์แปลง	เอราวัณ	72.29	11,926	3.32	34.22	68.40	105.93
31	ทต.เอราวัณ	เอราวัณ	120.00	9,571	2.05	35.02	48.87	85.94
32	อบต.จอมศรี	เชียงคาน	42.25	4,137	0.68	18.58	21.46	40.72
33	อบต.เชียงคาน	เชียงคาน	52.00	5,578	3.94	21.98	16.52	42.43
34	อบต.นาซ่าว	เชียงคาน	110.25	11,303	1.30	34.39	49.51	85.20
35	อบต.บุฮม	เชียงคาน	98.25	7,785	2.27	28.27	30.63	61.17
36	อบต.ปากตม	เชียงคาน	95.30	6,398	25.58	24.92	25.00	75.50
37	อบต.หาดทรายขาว	เชียงคาน	34.08	2,689	0.40	19.39	9.63	29.41
38	อบต.กกสะทอน	ด่านซ้าย	300.00	8,514	0.61	26.34	31.60	58.54
39	อบต.โคกงาม	ด่านซ้าย	186.63	5,197	1.58	21.06	20.12	42.76
40	อบต.นาดี	ด่านซ้าย	118.00	3,761	1.11	18.48	16.20	35.79
41	อบต.นาหอ	ด่านซ้าย	118.94	2,897	0.35	18.05	16.96	35.35
42	อบต.ปากหมัน	ด่านซ้าย	154.69	3,038	0.49	17.03	12.69	30.21
43	อบต.โป่ง	ด่านซ้าย	150.00	6,141	0.63	22.29	24.61	47.53
44	อบต.โพนสูง	ด่านซ้าย	196.53	5,183	0.65	20.42	32.31	53.37
45	อบต.วังยาว	ด่านซ้าย	220.80	3,696	0.61	18.91	16.96	36.48
46	อบต.อิปุ่ม	ด่านซ้าย	120.40	4,738	0.72	19.64	17.02	37.38
47	อบต.โคกใหญ่	ท่าลี่	83.00	3,197	0.73	18.04	18.37	37.14
48	อบต.ท่าลี่	ท่าลี่	152.00	3,907	0.73	17.63	31.92	50.28
49	อบต.น้ำแคม	ท่าลี่	179.00	5,527	0.89	20.74	40.12	61.75
50	อบต.หนองผือ	ท่าลี่	92.00	6,809	2.17	26.92	42.31	71.40
51	อบต.อาฮี	ท่าลี่	57.00	6,242	0.68	23.76	24.27	48.70

ลำดับ	ชื่อ อปท.	อำเภอ	พื้นที่ (ตร.กม.)	ประชากร ณ 30ก.ย.67(คน)	จัดเก็บเอง (ล้านบาท)	รัฐจัดสรร (ล้านบาท)	เงินอุดหนุน (ล้านบาท)	รายได้รวม (ล้านบาท)
52	อบต.แก้วเมธี	นาด้วง	51.38	3,156	1.16	19.00	13.46	33.62
53	อบต.ท่าสวรรค์	นาด้วง	50.00	2,859	1.23	17.29	15.01	33.52
54	อบต.ท่าสะอาด	นาด้วง	57.00	3,765	4.12	18.51	21.53	44.16
55	อบต.นาพึง	นาแห้ว	126.00	1,997	0.71	16.89	17.59	35.20
56	อบต.นามาลา	นาแห้ว	123.71	3,253	0.59	18.16	2.74	21.49
57	อบต.แสงภา	นาแห้ว	165.86	1,835	0.25	16.39	9.28	25.92
58	อบต.เหล่ากอหก	นาแห้ว	118.00	2,556	0.89	17.83	18.99	37.71
59	อบต.ชมเจริญ	ปากชม	102.65	4,691	0.42	19.91	35.34	55.67
60	อบต.นครหงษ์	ปากชม	48.11	5,718	0.73	22.21	32.61	55.55
61	อบต.ห้วยบ่อซืน	ปากชม	133.03	5,806	2.51	21.17	19.55	43.23
62	อบต.ห้วยพิชัย	ปากชม	178.00	7,474	0.41	25.15	27.78	53.35
63	อบต.หาดคัมภีร์	ปากชม	123.05	4,104	0.86	19.29	3.13	23.28
64	อบต.โนนป่าซาง	ผาขาว	54.00	7,508	0.96	24.96	41.46	67.38
65	อบต.บ้านเพิ่ม	ผาขาว	61.00	5,654	1.08	20.97	27.38	49.43
66	อบต.ผาขาว	ผาขาว	82.00	6,606	0.61	23.21	26.36	50.19
67	อบต.ผานกเค้า	ภูกระดึง	144.30	6,199	1.12	24.90	24.54	50.57
68	อบต.ภูกระดึง	ภูกระดึง	140.00	3,724	0.24	18.88	25.21	44.32
69	อบต.ศรีฐาน	ภูกระดึง	62.28	10,359	0.28	31.42	43.68	75.38
70	อบต.ห้วยส้ม	ภูกระดึง	56.00	6,825	0.99	23.73	26.54	51.26
71	อบต.ท่าศาลา	ภูเรือ	183.41	2,762	0.16	17.75	36.88	54.79
72	อบต.ปลาบ่า	ภูเรือ	150.86	3,502	0.73	18.66	19.57	38.97
73	อบต.ลาดค่าง	ภูเรือ	86.54	2,294	0.69	17.46	10.90	29.05
74	อบต.สานตม	ภูเรือ	105.02	2,975	0.49	18.34	15.14	33.96
75	อบต.หนองบัว	ภูเรือ	162.59	2,919	1.98	17.68	12.56	32.21
76	อบต.แก่งศรีภูมิ	ภูหลวง	102.00	4,544	0.26	19.94	20.00	40.20
77	อบต.เลยวังไสย์	ภูหลวง	207.00	4,818	0.52	18.68	24.69	43.90
78	อบต.หนองคัน	ภูหลวง	37.00	4,552	1.10	19.51	26.75	47.36
79	อบต.ห้วยสีเสียด	ภูหลวง	64.00	4,156	0.69	19.78	40.02	60.49
80	อบต.กกดู่	เมืองเลย	150.00	7,105	0.50	24.21	27.93	52.63
81	อบต.กกทอง	เมืองเลย	64.00	2,722	0.38	17.12	9.31	26.81
82	อบต.ชัยพฤกษ์	เมืองเลย	74.00	7,080	1.21	25.05	37.28	63.54
83	อบต.นาแขม	เมืองเลย	116.20	6,866	1.69	24.09	38.59	64.37
84	อบต.น้ำสวย	เมืองเลย	186.00	6,507	0.93	24.30	5.14	30.37
85	อบต.น้ำหมาน	เมืองเลย	73.00	3,999	0.52	19.08	20.15	39.75
86	อบต.เมือง	เมืองเลย	132.00	13,316	9.13	42.47	61.57	113.16
87	อบต.ศรีสองรัก	เมืองเลย	128.50	7,767	1.74	26.73	38.30	66.77
88	อบต.เสี้ยว	เมืองเลย	102.00	3,731	0.55	19.02	18.26	37.83
89	อบต.เขาหลวง	วังสะพุง	69.14	9,945	1.09	30.40	46.30	77.79
90	อบต.โคกขมิ้น	วังสะพุง	117.00	14,857	4.27	41.54	62.19	108.01
91	อบต.ทรายขาว	วังสะพุง	205.00	13,729	3.70	38.20	64.02	105.91
92	อบต.ผาน้อย	วังสะพุง	89.10	12,999	3.31	40.55	66.02	109.88
93	อบต.ผาบิ้ง	วังสะพุง	51.00	4,378	1.64	18.62	32.31	52.57
94	อบต.วังสะพุง	วังสะพุง	44.30	5,556	2.39	22.32	17.51	42.22
95	อบต.หนองงิ้ว	วังสะพุง	80.00	5,336	0.61	20.50	23.14	44.26
96	อบต.หนองหญ้าปล้อง	วังสะพุง	232.00	16,116	3.58	43.22	78.06	124.86
97	อบต.ตาดข่า	หนองหิน	81.00	4,101	0.34	19.25	27.82	47.41
98	อบต.ปวนพุ	หนองหิน	200.00	10,201	2.22	30.39	59.49	92.10
99	อบต.หนองหิน	หนองหิน	116.00	6,240	0.42	23.21	24.76	48.39
100	อบต.ทรัพย์ไพวัลย์	เอราวัณ	66.00	4,557	0.73	21.41	23.83	45.98
101	อบต.ผาสามยอด	เอราวัณ	67.00	7,585	1.11	25.03	38.90	65.05
รวมรายได้จังหวัดเลย			**10,427.17**	**631,287**	**301.16**	**2,919.75**	**3,738.49**	**6,959.40**

จังหวัด ศรีสะเกษ

ลำดับ	ชื่อ อปท.	อำเภอ	พื้นที่ (ตร.กม.)	ประชากร ณ 30ก.ย.67(คน)	จัดเก็บเอง (ล้านบาท)	รัฐจัดสรร (ล้านบาท)	เงินอุดหนุน (ล้านบาท)	รายได้รวม (ล้านบาท)
1	อบจ.ศรีสะเกษ	เมืองศรีสะเกษ			37.33	449.29	1,464.75	1,951.38
2	ทม.กันทรลักษ์	กันทรลักษ์	8.68	16,757	17.34	87.16	80.34	184.84
3	ทม.ศรีสะเกษ	เมืองศรีสะเกษ	36.66	38,470	101.12	192.93	256.53	550.57
4	ทต.สวนกล้วย	กันทรลักษ์	63.88	7,378	0.58	24.56	58.37	83.50
5	ทต.หนองหญ้าลาด	กันทรลักษ์	31.72	7,427	3.44	24.87	33.61	61.92
6	ทต.กันทรารมย์	กันทรารมย์	6.90	5,916	11.96	30.14	27.90	70.00
7	ทต.ทาม	กันทรารมย์	44.02	7,513	1.06	24.82	29.95	55.83
8	ทต.เมืองขุขันธ์	ขุขันธ์	1.53	4,150	6.59	24.98	28.31	59.89
9	ทต.ศรีสะอาด	ขุขันธ์	41.40	4,136	0.85	18.66	14.44	33.95
10	ทต.กระหวัน	ขุนหาญ	30.38	8,755	1.02	26.86	34.49	62.37
11	ทต.กันทรอม	ขุนหาญ	138.65	8,977	0.98	27.18	53.77	81.92
12	ทต.ขุนหาญ	ขุนหาญ	14.00	10,541	8.77	43.67	40.63	93.06
13	ทต.โนนสูง	ขุนหาญ	52.07	4,705	0.42	19.27	25.26	44.95
14	ทต.โพธิ์กระสังข์	ขุนหาญ	49.00	9,058	0.71	27.71	41.29	69.70
15	ทต.สิ	ขุนหาญ	11.20	2,710	1.16	17.06	18.12	36.34
16	ทต.ละเอาะ	น้ำเกลี้ยง	30.08	7,474	0.30	24.57	29.93	54.80
17	ทต.บึงบูรพ์	บึงบูรพ์	11.95	5,961	1.36	29.83	43.59	74.78
18	ทต.ปรางค์กู่	ปรางค์กู่	2.82	2,761	5.18	20.56	22.36	48.11
19	ทต.พยุห์	พยุห์	6.39	3,873	2.89	24.10	24.30	51.29
20	ทต.โดด	โพธิ์ศรีสุวรรณ	25.60	7,921	2.41	25.54	39.32	67.27
21	ทต.ผือใหญ่	โพธิ์ศรีสุวรรณ	15.40	4,640	0.86	19.42	32.45	52.73
22	ทต.ไพรบึง	ไพรบึง	12.00	10,707	2.03	43.45	55.57	101.04
23	ทต.สำโรงพลัน	ไพรบึง	36.27	8,326	2.53	26.28	35.49	64.31
24	ทต.เมืองจันทร์	เมืองจันทร์	38.18	7,436	0.56	24.58	34.12	59.26
25	ทต.หนองใหญ่	เมืองจันทร์	22.28	3,919	0.13	18.57	36.05	54.75
26	ทต.ตะดอบ	เมืองศรีสะเกษ	21.48	6,410	0.72	22.78	32.58	56.08
27	ทต.น้ำคำ	เมืองศรีสะเกษ	67.36	10,512	2.39	30.55	47.29	80.22
28	ทต.โพธิ์	เมืองศรีสะเกษ	28.04	4,391	4.47	17.71	13.29	35.46
29	ทต.โพนเขวา	เมืองศรีสะเกษ	23.32	7,575	2.88	25.08	31.63	59.59
30	ทต.หนองไฮ	เมืองศรีสะเกษ	1.56	3,723	0.41	18.12	38.35	56.88
31	ทต.ยางชุมน้อย	ยางชุมน้อย	39.88	6,221	4.87	33.87	36.95	75.68
32	ทต.บัวหุ่ง	ราษีไศล	44.38	6,461	0.51	22.71	35.38	58.60
33	ทต.เมืองคง	ราษีไศล	2.04	3,812	3.47	24.61	43.61	71.69
34	ทต.เมืองแคน	ราษีไศล	40.05	6,368	0.57	22.51	25.06	48.13
35	ทต.ส้มป่อย	ราษีไศล	36.62	6,571	2.22	23.03	35.41	60.66
36	ทต.บุสูง	วังหิน	43.24	10,134	0.78	29.91	54.59	85.29
37	ทต.วังหิน	วังหิน	23.11	4,420	0.33	22.55	14.75	37.63
38	ทต.ศรีรัตนะ	ศรีรัตนะ	12.80	4,576	1.76	26.51	24.35	52.62
39	ทต.จานแสนไชย	ห้วยทับทัน	33.50	7,211	0.77	24.21	32.44	57.42
40	ทต.ห้วยทับทัน	ห้วยทับทัน	9.80	3,258	1.93	21.89	34.28	58.10
41	ทต.กำแพง	อุทุมพรพิสัย	1.20	2,530	4.35	21.29	28.87	54.52
42	ทต.โคกจาน	อุทุมพรพิสัย	22.12	5,294	1.23	20.32	36.36	57.92
43	ทต.แต้	อุทุมพรพิสัย	20.00	2,911	0.84	17.38	12.76	30.97
44	ทต.สระกำแพงใหญ่	อุทุมพรพิสัย	13.22	8,450	0.89	26.72	36.16	63.77
45	ทต.หนองไฮ	อุทุมพรพิสัย	23.20	4,990	1.95	19.54	40.04	61.53
46	ทต.อุทุมพรพิสัย	อุทุมพรพิสัย	13.50	5,768	2.13	21.07	20.13	43.33
47	อบต.กระแชง	กันทรลักษ์	36.75	17,244	4.18	42.44	60.66	107.28
48	อบต.กุดเสลา	กันทรลักษ์	74.40	9,695	0.84	28.88	39.58	69.30
49	อบต.ขนุน	กันทรลักษ์	63.20	10,115	0.66	29.27	46.97	76.90
50	อบต.จานใหญ่	กันทรลักษ์	60.80	10,080	1.72	30.08	42.95	74.75
51	อบต.ชำ	กันทรลักษ์	29.00	5,342	1.26	20.05	28.27	49.58

ลำดับ	ชื่อ อปท.	อำเภอ	พื้นที่ (ตร.กม.)	ประชากร ณ 30ก.ย.67(คน)	จัดเก็บเอง (ล้านบาท)	รัฐจัดสรร (ล้านบาท)	เงินอุดหนุน (ล้านบาท)	รายได้รวม (ล้านบาท)
52	อบต.ตระกาจ	กันทรลักษ์	41.00	7,875	0.91	24.98	48.93	74.82
53	อบต.ทุ่งใหญ่	กันทรลักษ์	42.02	11,986	0.84	32.76	44.78	78.38
54	อบต.น้ำอ้อม	กันทรลักษ์	36.94	5,949	2.61	23.17	21.15	46.94
55	อบต.โนนสำราญ	กันทรลักษ์	32.37	6,506	0.94	22.27	32.20	55.40
56	อบต.บึงมะลู	กันทรลักษ์	73.78	14,598	2.11	37.30	57.44	96.85
57	อบต.ภูเงิน	กันทรลักษ์	87.00	12,211	0.73	33.14	52.73	86.60
58	อบต.ภูผาหมอก	กันทรลักษ์	35.00	4,824	0.75	19.38	19.36	39.50
59	อบต.เมือง	กันทรลักษ์	32.56	6,735	1.37	22.65	29.87	53.89
60	อบต.รุง	กันทรลักษ์	89.00	7,978	0.47	24.96	32.49	57.92
61	อบต.ละลาย	กันทรลักษ์	37.89	7,896	0.79	24.69	32.61	58.09
62	อบต.เวียงเหนือ	กันทรลักษ์	48.00	5,916	1.03	21.48	21.16	43.68
63	อบต.สังเม็ก	กันทรลักษ์	46.13	13,363	1.81	36.37	13.75	51.93
64	อบต.เสาธงชัย	กันทรลักษ์	48.00	10,140	0.74	29.15	43.72	73.61
65	อบต.คำเนียม	กันทรารมย์	20.39	5,444	0.26	19.85	19.74	39.86
66	อบต.จาน	กันทรารมย์	46.06	8,293	1.49	26.39	31.95	59.83
67	อบต.ดู่	กันทรารมย์	18.00	3,940	1.34	18.33	14.17	33.84
68	อบต.ดูน	กันทรารมย์	24.30	3,593	0.33	18.38	14.78	33.49
69	อบต.โนนสัง	กันทรารมย์	58.48	7,146	1.78	24.26	28.64	54.68
70	อบต.บัวน้อย	กันทรารมย์	56.08	4,984	0.20	19.40	26.79	46.39
71	อบต.ผักแพว	กันทรารมย์	42.24	8,398	0.78	26.53	60.99	88.29
72	อบต.เมืองน้อย	กันทรารมย์	51.00	4,363	1.12	18.69	18.63	38.44
73	อบต.ยาง	กันทรารมย์	52.32	7,107	0.33	23.99	23.66	47.97
74	อบต.ละทาย	กันทรารมย์	21.00	6,094	0.71	22.28	23.46	46.44
75	อบต.หนองแก้ว	กันทรารมย์	31.00	4,336	1.33	18.39	19.07	38.79
76	อบต.หนองบัว	กันทรารมย์	40.00	3,974	0.84	18.41	12.92	32.17
77	อบต.หนองแวง	กันทรารมย์	51.00	5,761	1.12	21.35	21.94	44.42
78	อบต.หนองหัวช้าง	กันทรารมย์	54.02	8,059	0.52	25.35	34.20	60.07
79	อบต.อีปาด	กันทรารมย์	47.00	3,309	0.65	17.90	11.67	30.22
80	อบต.กฤษณา	ขุขันธ์	37.20	6,352	0.97	22.13	24.00	47.10
81	อบต.กันทรารมย์	ขุขันธ์	46.32	7,299	1.84	23.66	27.71	53.21
82	อบต.โคกเพชร	ขุขันธ์	65.00	5,353	0.78	19.82	32.56	53.16
83	อบต.จะกง	ขุขันธ์	75.03	6,460	0.52	22.56	23.56	46.65
84	อบต.ใจดี	ขุขันธ์	34.40	6,347	0.83	22.29	31.08	54.20
85	อบต.ดองกำเม็ด	ขุขันธ์	32.40	7,102	2.14	23.56	30.58	56.29
86	อบต.ตะเคียน	ขุขันธ์	29.16	5,564	0.69	20.86	22.36	43.90
87	อบต.ตาอุด	ขุขันธ์	20.19	5,114	0.54	19.58	20.34	40.47
88	อบต.นิคมพัฒนา	ขุขันธ์	24.31	4,424	0.71	18.77	3.17	22.66
89	อบต.ปราสาท	ขุขันธ์	58.26	6,201	0.33	21.85	23.04	45.22
90	อบต.ปรือใหญ่	ขุขันธ์	82.00	11,711	1.09	32.42	49.73	83.25
91	อบต.ลมศักดิ์	ขุขันธ์	22.52	5,523	0.86	20.88	20.23	41.97
92	อบต.ศรีตระกูล	ขุขันธ์	24.30	3,480	0.70	18.13	17.98	36.81
93	อบต.สะเดาใหญ่	ขุขันธ์	38.00	7,065	0.53	23.75	24.71	48.99
94	อบต.สำโรงตาเจ็น	ขุขันธ์	50.60	6,419	0.34	22.36	41.99	64.69
95	อบต.โสน	ขุขันธ์	72.00	14,038	2.21	37.05	56.47	95.72
96	อบต.หนองฉลอง	ขุขันธ์	25.60	4,589	0.88	19.03	20.58	40.49
97	อบต.ห้วยใต้	ขุขันธ์	35.70	6,742	0.66	23.09	22.96	46.72
98	อบต.ห้วยสำราญ	ขุขันธ์	31.33	5,599	0.54	20.79	22.57	43.90
99	อบต.ห้วยเหนือ	ขุขันธ์	26.00	7,809	3.76	25.50	5.89	35.15
100	อบต.หัวเสือ	ขุขันธ์	50.23	6,810	0.98	23.75	29.34	54.06
101	อบต.ขุนหาญ	ขุนหาญ	17.61	5,842	0.43	21.46	20.51	42.40
102	อบต.บักดอง	ขุนหาญ	56.54	15,695	1.83	39.19	64.77	105.78
103	อบต.พราน	ขุนหาญ	81.47	16,122	1.15	40.94	61.84	103.93

ลำดับ	ชื่อ อปท.	อำเภอ	พื้นที่ (ตร.กม.)	ประชากร ณ 30ก.ย.67(คน)	จัดเก็บเอง (ล้านบาท)	รัฐจัดสรร (ล้านบาท)	เงินอุดหนุน (ล้านบาท)	รายได้รวม (ล้านบาท)
104	อบต.โพธิ์วงศ์	ขุนหาญ	37.61	6,200	0.56	21.92	24.15	46.63
105	อบต.ไพร	ขุนหาญ	65.90	6,573	1.00	22.37	30.93	54.30
106	อบต.ภูฝ้าย	ขุนหาญ	38.20	5,365	0.64	19.93	22.43	43.01
107	อบต.ห้วยจันทร์	ขุนหาญ	46.30	5,222	0.38	19.95	20.51	40.83
108	อบต.เขิน	น้ำเกลี้ยง	49.00	8,097	1.08	25.39	31.30	57.77
109	อบต.คูบ	น้ำเกลี้ยง	56.00	7,090	0.67	23.24	38.14	62.06
110	อบต.ตองปิด	น้ำเกลี้ยง	36.00	7,050	0.27	24.00	65.76	90.02
111	อบต.น้ำเกลี้ยง	น้ำเกลี้ยง	57.60	6,295	1.26	21.70	22.59	45.55
112	อบต.รุ่งระวี	น้ำเกลี้ยง	37.59	8,291	0.35	25.72	30.62	56.69
113	อบต.โนนค้อ	โนนคูณ	58.00	8,387	2.52	27.84	42.65	73.02
114	อบต.บก	โนนคูณ	60.97	9,694	1.96	29.33	41.04	72.32
115	อบต.โพธิ์	โนนคูณ	33.72	5,652	0.30	21.55	26.15	48.00
116	อบต.หนองกุง	โนนคูณ	64.62	10,178	1.07	29.85	53.68	84.60
117	อบต.เหล่ากวาง	โนนคูณ	32.82	5,197	0.58	19.68	17.95	38.22
118	อบต.เป๊าะ	บึงบูรพ์	30.02	4,319	0.19	19.02	23.14	42.35
119	อบต.ท่าคล้อ	เบญจลักษ์	60.80	7,502	1.06	24.90	42.95	68.91
120	อบต.เสียว	เบญจลักษ์	24.80	7,376	1.65	24.67	27.89	54.20
121	อบต.หนองงูเหลือม	เบญจลักษ์	58.88	6,667	0.48	23.18	40.10	63.76
122	อบต.หนองหว้า	เบญจลักษ์	67.20	7,285	5.02	24.71	28.64	58.37
123	อบต.หนองฮาง	เบญจลักษ์	44.80	6,961	0.42	23.20	27.50	51.12
124	อบต.กู่	ปรางค์กู่	59.88	11,643	1.29	32.92	57.82	92.03
125	อบต.ดู่	ปรางค์กู่	19.99	4,825	0.29	19.46	17.81	37.56
126	อบต.ตูม	ปรางค์กู่	38.16	5,894	0.86	21.80	20.53	43.19
127	อบต.พิมาย	ปรางค์กู่	35.52	4,277	0.68	18.84	16.72	36.25
128	อบต.พิมายเหนือ	ปรางค์กู่	18.04	3,909	0.43	18.50	16.49	35.42
129	อบต.โพธิ์ศรี	ปรางค์กู่	28.79	5,124	0.39	20.06	27.58	48.03
130	อบต.สมอ	ปรางค์กู่	27.80	7,250	0.82	24.10	29.13	54.05
131	อบต.สวาย	ปรางค์กู่	23.21	4,117	1.08	18.36	24.96	44.41
132	อบต.สำโรงปราสาท	ปรางค์กู่	26.00	6,597	1.26	22.87	29.01	53.13
133	อบต.หนองเชียงทูน	ปรางค์กู่	26.58	8,982	0.59	27.86	36.06	64.51
134	อบต.ตำแย	พยุห์	55.20	7,457	0.54	24.92	42.70	68.17
135	อบต.โนนเพ็ก	พยุห์	37.88	5,829	0.55	21.55	27.17	49.27
136	อบต.พยุห์	พยุห์	42.10	4,777	0.56	18.78	24.36	43.70
137	อบต.พรหมสวัสดิ์	พยุห์	66.42	8,958	0.77	27.58	46.65	74.99
138	อบต.หนองค้า	พยุห์	23.88	3,627	0.34	18.29	14.16	32.80
139	อบต.เสียว	โพธิ์ศรีสุวรรณ	57.60	4,430	0.83	18.88	27.28	46.99
140	อบต.หนองม้า	โพธิ์ศรีสุวรรณ	19.70	3,461	0.30	17.89	14.78	32.97
141	อบต.อีเซ	โพธิ์ศรีสุวรรณ	14.80	2,944	1.39	17.74	13.61	32.74
142	อบต.ดินแดง	ไพรบึง	24.00	4,958	0.36	19.65	20.43	40.44
143	อบต.โนนปูน	ไพรบึง	19.15	4,182	0.22	18.79	20.90	39.91
144	อบต.ปราสาทเยอ	ไพรบึง	31.00	4,333	0.36	18.64	21.02	40.01
145	อบต.ไพรบึง	ไพรบึง	66.03	9,042	1.02	27.93	40.74	69.69
146	อบต.สุขสวัสดิ์	ไพรบึง	32.00	5,117	1.69	20.00	26.57	48.26
147	อบต.โคกตาล	ภูสิงห์	44.25	7,674	0.61	24.54	32.10	57.25
148	อบต.ดงรัก	ภูสิงห์	46.23	6,182	1.58	21.42	4.10	27.10
149	อบต.ตะเคียนราม	ภูสิงห์	64.76	6,447	0.77	21.98	30.92	53.67
150	อบต.ไพรพัฒนา	ภูสิงห์	94.02	7,576	0.37	24.09	28.15	52.61
151	อบต.ละลม	ภูสิงห์	47.56	7,878	1.68	24.67	36.26	62.62
152	อบต.ห้วยตามอญ	ภูสิงห์	103.60	6,606	1.00	22.33	29.37	52.69
153	อบต.ห้วยตึ๊กชู	ภูสิงห์	123.58	12,241	1.48	32.92	46.12	80.52
154	อบต.ตาโกน	เมืองจันทร์	33.38	6,174	0.53	21.96	22.29	44.78
155	อบต.คูซอด	เมืองศรีสะเกษ	37.38	4,730	1.79	19.07	26.50	47.35

ลำดับ	ชื่อ อปท.	อำเภอ	พื้นที่ (ตร.กม.)	ประชากร ณ 30ก.ย.67(คน)	จัดเก็บเอง (ล้านบาท)	รัฐจัดสรร (ล้านบาท)	เงินอุดหนุน (ล้านบาท)	รายได้รวม (ล้านบาท)
156	อบต.จาน	เมืองศรีสะเกษ	23.62	6,936	1.67	23.81	26.88	52.37
157	อบต.ชำ	เมืองศรีสะเกษ	19.29	7,161	1.29	24.49	23.23	49.01
158	อบต.ทุ่ม	เมืองศรีสะเกษ	46.79	6,762	0.47	23.57	25.12	49.17
159	อบต.โพนข่า	เมืองศรีสะเกษ	11.88	6,171	0.63	22.92	39.49	63.04
160	อบต.โพนค้อ	เมืองศรีสะเกษ	12.23	2,742	0.77	16.87	19.00	36.64
161	อบต.หญ้าปล้อง	เมืองศรีสะเกษ	16.16	6,099	2.90	22.53	23.75	49.19
162	อบต.หนองแก้ว	เมืองศรีสะเกษ	20.50	6,550	0.66	23.33	28.54	52.53
163	อบต.หนองครก	เมืองศรีสะเกษ	27.01	6,685	2.84	24.89	35.56	63.28
164	อบต.หนองไผ่	เมืองศรีสะเกษ	36.00	6,374	1.80	22.60	26.91	51.32
165	อบต.หมากเขียบ	เมืองศรีสะเกษ	93.60	4,783	2.83	19.02	25.47	47.32
166	อบต.กุดเมืองฮาม	ยางชุมน้อย	25.26	3,129	0.51	17.77	13.40	31.67
167	อบต.คอนกาม	ยางชุมน้อย	28.50	5,830	1.27	21.45	25.21	47.93
168	อบต.โนนคูณ	ยางชุมน้อย	48.00	6,072	0.84	21.94	36.63	59.41
169	อบต.บึงบอน	ยางชุมน้อย	23.95	5,368	0.77	20.45	24.04	45.27
170	อบต.ยางชุมใหญ่	ยางชุมน้อย	25.00	2,888	0.43	17.22	11.26	28.92
171	อบต.ลิ้นฟ้า	ยางชุมน้อย	26.87	5,826	1.30	21.69	23.00	46.00
172	อบต.จิกสังข์ทอง	ราษีไศล	28.70	4,006	1.27	18.19	17.45	36.92
173	อบต.ด่าน	ราษีไศล	28.50	4,837	2.74	18.84	23.15	44.72
174	อบต.ดู่	ราษีไศล	30.60	7,246	1.02	24.22	38.50	63.73
175	อบต.ไผ่	ราษีไศล	40.29	4,906	1.09	19.13	23.40	43.62
176	อบต.เมืองคง	ราษีไศล	25.24	3,378	1.63	17.21	13.62	32.46
177	อบต.สร้างปี่	ราษีไศล	39.79	4,536	0.61	18.94	37.33	56.88
178	อบต.หนองแค	ราษีไศล	62.23	7,494	1.47	24.87	66.67	93.01
179	อบต.หนองหมี	ราษีไศล	25.17	5,818	1.65	21.27	29.12	52.03
180	อบต.หนองอึ่ง	ราษีไศล	57.74	8,068	1.08	25.83	30.78	57.69
181	อบต.หว้านคำ	ราษีไศล	38.10	4,947	0.72	19.34	21.22	41.27
182	อบต.ดวนใหญ่	วังหิน	30.83	7,160	2.06	24.32	33.17	59.55
183	อบต.ทุ่งสว่าง	วังหิน	28.64	4,737	0.73	19.55	21.43	41.72
184	อบต.ธาตุ	วังหิน	32.74	7,476	1.52	24.07	34.99	60.58
185	อบต.บ่อแก้ว	วังหิน	32.74	6,119	0.98	22.16	21.39	44.53
186	อบต.โพนยาง	วังหิน	28.86	5,730	0.72	21.27	27.98	49.98
187	อบต.ศรีสำราญ	วังหิน	27.50	4,603	1.70	22.06	22.76	46.52
188	อบต.ตูม	ศรีรัตนะ	40.74	9,527	0.52	28.13	39.74	68.39
189	อบต.พิงพวย	ศรีรัตนะ	73.96	8,743	1.24	26.89	45.68	73.81
190	อบต.ศรีแก้ว	ศรีรัตนะ	28.24	5,786	0.60	20.95	27.81	49.36
191	อบต.ศรีโนนงาม	ศรีรัตนะ	36.87	4,242	0.38	18.82	19.55	38.74
192	อบต.สระเยาว์	ศรีรัตนะ	50.52	7,612	0.91	24.59	6.56	32.06
193	อบต.สะพุง	ศรีรัตนะ	48.01	5,652	0.23	20.95	25.74	46.93
194	อบต.เสื่องข้าว	ศรีรัตนะ	45.80	6,507	0.94	22.33	36.45	59.72
195	อบต.กุง	ศิลาลาด	36.29	7,311	3.41	24.56	52.40	80.37
196	อบต.คลีกลิ้ง	ศิลาลาด	34.29	5,133	0.65	19.67	22.09	42.41
197	อบต.โจดม่วง	ศิลาลาด	30.29	2,672	0.73	16.95	11.40	29.08
198	อบต.หนองบัวดง	ศิลาลาด	32.29	4,349	0.54	18.00	17.54	36.07
199	อบต.กล้วยกว้าง	ห้วยทับทัน	32.16	5,476	1.22	20.49	30.07	51.79
200	อบต.ปราสาท	ห้วยทับทัน	35.31	7,443	0.53	24.17	25.15	49.85
201	อบต.ผักไหม	ห้วยทับทัน	54.93	7,161	1.21	23.72	32.63	57.56
202	อบต.เมืองหลวง	ห้วยทับทัน	45.50	8,693	0.72	26.76	42.22	69.70
203	อบต.ห้วยทับทัน	ห้วยทับทัน	28.02	2,606	1.18	17.30	12.62	31.10
204	อบต.ก้านเหลือง	อุทุมพรพิสัย	13.74	8,665	0.54	27.14	32.83	60.51
205	อบต.ขะยูง	อุทุมพรพิสัย	22.28	5,302	0.57	20.68	24.59	45.85
206	อบต.แข้	อุทุมพรพิสัย	23.96	4,425	1.00	18.60	18.13	37.72
207	อบต.แขม	อุทุมพรพิสัย	18.50	4,255	0.32	18.94	35.56	54.82

ลำดับ	ชื่อ อปท.	อำเภอ	พื้นที่ (ตร.กม.)	ประชากร ณ 30ก.ย.67(คน)	จัดเก็บเอง (ล้านบาท)	รัฐจัดสรร (ล้านบาท)	เงินอุดหนุน (ล้านบาท)	รายได้รวม (ล้านบาท)
208	อบต.โคกหล่าม	อุทุมพรพิสัย	55.00	3,639	0.61	18.13	39.26	58.00
209	อบต.ตาเกษ	อุทุมพรพิสัย	17.13	3,828	0.82	18.25	18.54	37.61
210	อบต.ทุ่งไชย	อุทุมพรพิสัย	11.53	4,414	0.67	18.89	22.61	42.18
211	อบต.ปะอาว	อุทุมพรพิสัย	27.00	4,858	0.92	19.22	18.55	38.70
212	อบต.โพธิ์ชัย	อุทุมพรพิสัย	18.35	4,625	0.71	19.16	18.90	38.77
213	อบต.รังแร้ง	อุทุมพรพิสัย	22.75	5,113	0.21	19.59	52.91	72.71
214	อบต.สำโรง	อุทุมพรพิสัย	27.81	7,429	1.47	26.02	49.26	76.74
215	อบต.หนองห้าง	อุทุมพรพิสัย	37.53	8,174	1.32	26.24	43.47	71.03
216	อบต.หัวช้าง	อุทุมพรพิสัย	18.15	4,383	1.05	18.95	38.00	58.00
217	อบต.อี่หล่ำ	อุทุมพรพิสัย	25.17	3,956	1.11	18.11	28.83	48.05
รวมรายได้จังหวัดศรีสะเกษ			**8,198.12**	**1,441,069**	**429.13**	**5,702.89**	**8,254.40**	**14,386.43**

จังหวัด สกลนคร

ลำดับ	ชื่อ อปท.	อำเภอ	พื้นที่ (ตร.กม.)	ประชากร ณ 30ก.ย.67(คน)	จัดเก็บเอง (ล้านบาท)	รัฐจัดสรร (ล้านบาท)	เงินอุดหนุน (ล้านบาท)	รายได้รวม (ล้านบาท)
1	อบจ.สกลนคร	เมืองสกลนคร			38.27	456.91	748.65	1,243.84
2	ทน.สกลนคร	เมืองสกลนคร	54.54	49,389	94.56	208.81	423.60	726.97
3	ทม.สว่างแดนดิน	สว่างแดนดิน	95.85	21,893	6.45	54.90	70.89	132.24
4	ทต.กุดบาก	กุดบาก	4.54	5,056	5.03	26.94	22.94	54.90
5	ทต.กุดไห	กุดบาก	145.00	9,480	1.97	28.21	51.36	81.54
6	ทต.กุดแฮด	กุดบาก	135.00	5,798	0.64	21.40	21.76	43.81
7	ทต.นามอง	กุดบาก	170.00	12,144	2.01	33.30	45.12	80.44
8	ทต.กุสุมาลย์	กุสุมาลย์	6.00	3,997	3.14	25.29	19.79	48.22
9	ทต.คำตากล้า	คำตากล้า	8.65	7,040	4.43	32.76	58.32	95.51
10	ทต.แพด	คำตากล้า	107.00	10,235	1.17	29.69	41.64	72.50
11	ทต.หนองบัวสิม	คำตากล้า	86.50	8,541	1.61	27.01	28.96	57.58
12	ทต.ตองโขบ	โคกศรีสุพรรณ	96.00	12,647	2.98	36.17	59.50	98.65
13	ทต.เจริญศิลป์	เจริญศิลป์	12.50	6,718	3.28	32.39	51.63	87.30
14	ทต.บ้านม่วง	บ้านม่วง	4.20	3,502	5.05	23.69	21.59	50.33
15	ทต.ห้วยหลัว	บ้านม่วง	75.00	7,573	2.61	24.51	43.32	70.45
16	ทต.นาใน	พรรณานิคม	103.56	7,727	1.65	24.93	43.32	69.90
17	ทต.นาหัวบ่อ	พรรณานิคม	75.67	9,891	1.07	29.94	86.38	117.38
18	ทต.บัวสว่าง	พรรณานิคม	75.00	7,258	1.15	25.12	40.34	66.61
19	ทต.พรรณานคร	พรรณานิคม	29.35	5,825	1.23	21.76	143.55	166.55
20	ทต.พรรณานิคม	พรรณานิคม	1.54	2,362	2.25	20.59	22.97	45.81
21	ทต.พอกน้อย	พรรณานิคม	37.50	8,541	1.72	27.19	51.37	80.28
22	ทต.ไร่	พรรณานิคม	122.34	9,613	0.78	28.98	47.05	76.80
23	ทต.วังยาง	พรรณานิคม	28.90	8,010	0.85	26.27	32.84	59.97
24	ทต.พังโคน	พังโคน	6.66	6,307	17.49	34.03	29.35	80.87
25	ทต.พังโคนศรีจำปา	พังโคน	42.08	7,141	1.99	25.08	20.63	47.70
26	ทต.แร่	พังโคน	56.04	8,476	1.01	27.11	30.85	58.97
27	ทต.ไฮหย่อง	พังโคน	47.97	12,642	2.48	35.68	42.16	80.32
28	ทต.เชียงสือ	โพนนาแก้ว	36.00	4,928	0.78	20.18	23.67	44.63
29	ทต.นาแก้ว	โพนนาแก้ว	70.00	11,406	3.01	32.97	55.95	91.93
30	ทต.บ้านโพน	โพนนาแก้ว	105.00	6,540	0.93	23.51	36.99	61.43
31	ทต.โคกภู	ภูพาน	292.00	13,624	1.92	36.42	51.98	90.32
32	ทต.สร้างค้อ	ภูพาน	180.00	10,686	2.34	30.48	43.22	76.03
33	ทต.งิ้วด่อน	เมืองสกลนคร	37.00	9,027	3.90	28.95	24.44	57.30
34	ทต.เชียงเครือ	เมืองสกลนคร	85.77	16,057	4.94	44.10	63.87	112.91
35	ทต.ดงมะไฟ	เมืองสกลนคร	4.00	5,808	5.97	32.20	36.27	74.43
36	ทต.ท่าแร่	เมืองสกลนคร	2.20	6,358	9.89	33.17	28.20	71.26
37	ทต.ธาตุนาเวง	เมืองสกลนคร	27.00	4,570	1.35	20.39	17.42	39.17
38	ทต.เมืองทองท่าแร่	เมืองสกลนคร	23.00	4,030	1.46	18.75	11.21	31.41
39	ทต.หนองลาด	เมืองสกลนคร	34.33	6,663	0.42	23.47	24.02	47.91
40	ทต.เหล่าปอแดง	เมืองสกลนคร	28.00	7,557	2.93	24.54	37.12	64.58
41	ทต.ฮางโฮง	เมืองสกลนคร	36.45	9,267	1.84	28.55	27.19	57.57
42	ทต.กุดเรือคำ	วานรนิวาส	53.00	7,233	2.68	24.31	38.37	65.36
43	ทต.คูสะคาม	วานรนิวาส	45.00	6,017	0.71	22.09	32.26	55.05
44	ทต.นาซอ	วานรนิวาส	53.06	6,980	0.49	23.68	27.65	51.82
45	ทต.วานรนิวาส	วานรนิวาส	5.00	5,530	5.74	29.52	40.66	75.91
46	ทต.หนองแวง	วานรนิวาส	27.00	4,893	1.01	19.67	17.08	37.75
47	ทต.หนองแวงใต้	วานรนิวาส	90.00	10,341	1.09	30.00	52.18	83.27
48	ทต.หนองสนม	วานรนิวาส	114.00	13,854	1.05	38.23	64.21	103.49
49	ทต.คำบ่อ	วาริชภูมิ	112.89	13,651	1.94	34.87	55.16	91.97
50	ทต.ปลาโหล	วาริชภูมิ	115.00	12,164	0.77	34.41	80.16	115.34
51	ทต.วาริชภูมิ	วาริชภูมิ	4.00	2,643	13.35	20.72	18.43	52.50

ลำดับ	ชื่อ อปท.	อำเภอ	พื้นที่ (ตร.กม.)	ประชากร ณ 30ก.ย.67(คน)	จัดเก็บเอง (ล้านบาท)	รัฐจัดสรร (ล้านบาท)	เงินอุดหนุน (ล้านบาท)	รายได้รวม (ล้านบาท)
52	ทต.หนองลาด	วาริชภูมิ	57.50	7,439	1.35	24.81	40.06	66.22
53	ทต.โคกสี	สว่างแดนดิน	93.00	11,472	1.75	32.50	58.53	92.78
54	ทต.ดอนเขือง	สว่างแดนดิน	7.00	4,085	1.82	25.59	20.64	48.06
55	ทต.บงใต้	สว่างแดนดิน	66.00	10,107	1.58	30.39	48.72	80.69
56	ทต.บ้านต้าย	สว่างแดนดิน	24.00	6,398	0.88	23.41	30.55	54.84
57	ทต.พันนา	สว่างแดนดิน	49.00	6,693	0.91	24.17	38.29	63.37
58	ทต.สว่างแดนดิน	สว่างแดนดิน	4.19	7,987	14.81	40.05	31.98	86.84
59	ทต.หนองหลวง	สว่างแดนดิน	46.00	8,014	2.89	26.02	30.54	59.45
60	ทต.ท่าศิลา	ส่องดาว	100.25	10,681	17.91	30.58	43.07	91.56
61	ทต.ปทุมวาปี	ส่องดาว	69.83	6,447	0.99	22.62	36.57	60.18
62	ทต.วัฒนา	ส่องดาว	47.62	6,789	0.82	23.87	25.34	50.03
63	ทต.ส่องดาว	ส่องดาว	10.00	4,890	1.45	27.59	36.16	65.19
64	ทต.ส่องดาวหนองแดง	ส่องดาว	53.50	5,658	0.26	21.24	17.41	38.91
65	ทต.ท่าก้อน	อากาศอำนวย	63.00	5,826	1.00	21.81	35.28	58.08
66	ทต.บะหว้า	อากาศอำนวย	65.00	6,888	1.78	23.54	41.52	66.83
67	ทต.โพนแพง	อากาศอำนวย	69.00	9,546	2.05	29.27	43.07	74.39
68	ทต.วาใหญ่	อากาศอำนวย	115.00	9,586	2.47	29.55	50.16	82.19
69	ทต.สามัคคีพัฒนา	อากาศอำนวย	77.42	8,964	2.32	27.89	40.26	70.48
70	ทต.อากาศอำนวย	อากาศอำนวย	5.40	8,766	7.93	38.51	58.77	105.21
71	อบต.กุสุมาลย์	กุสุมาลย์	85.00	6,835	1.17	23.57	21.92	46.67
72	อบต.นาเพียง	กุสุมาลย์	94.00	7,873	2.82	25.55	29.79	58.15
73	อบต.นาโพธิ์	กุสุมาลย์	98.00	8,308	0.74	26.91	26.48	54.14
74	อบต.โพธิ์ไพศาล	กุสุมาลย์	95.00	10,420	0.94	30.68	39.97	71.59
75	อบต.อุ่มจาน	กุสุมาลย์	96.51	10,263	3.93	30.71	39.12	73.76
76	อบต.คำตากล้า	คำตากล้า	121.35	5,306	1.45	20.00	17.69	39.14
77	อบต.นาแต้	คำตากล้า	78.50	8,667	1.47	26.81	28.81	57.09
78	อบต.ด่านม่วงคำ	โคกศรีสุพรรณ	41.00	7,161	0.62	24.29	28.47	53.38
79	อบต.แมดนาท่ม	โคกศรีสุพรรณ	35.00	8,850	1.02	27.85	35.46	64.32
80	อบต.เหล่าโพนค้อ	โคกศรีสุพรรณ	37.00	5,608	1.49	21.43	26.47	49.39
81	อบต.โคกศิลา	เจริญศิลป์	73.72	4,866	0.54	20.03	49.13	69.69
82	อบต.เจริญศิลป์	เจริญศิลป์	82.00	6,967	1.01	23.96	27.75	52.72
83	อบต.ทุ่งแก	เจริญศิลป์	72.00	5,290	0.34	20.65	22.58	43.57
84	อบต.บ้านเหล่า	เจริญศิลป์	70.14	12,425	1.76	33.94	49.22	84.93
85	อบต.หนองแปน	เจริญศิลป์	65.00	8,684	0.86	26.88	34.26	62.00
86	อบต.จันทร์เพ็ญ	เต่างอย	176.00	7,123	1.20	23.90	26.15	51.24
87	อบต.เต่างอย	เต่างอย	64.00	5,720	2.50	21.45	20.70	44.65
88	อบต.นาตาล	เต่างอย	54.00	5,594	0.79	21.05	30.00	51.83
89	อบต.บึงทวาย	เต่างอย	34.00	5,625	0.43	21.63	17.29	39.35
90	อบต.นิคมน้ำอูน	นิคมน้ำอูน	77.00	5,124	0.66	20.13	16.53	37.33
91	อบต.สุวรรณคาม	นิคมน้ำอูน	19.00	4,060	0.52	19.27	13.10	32.89
92	อบต.หนองบัว	นิคมน้ำอูน	24.00	1,781	0.32	16.88	10.26	27.46
93	อบต.หนองปลิง	นิคมน้ำอูน	36.00	3,786	0.91	18.39	13.07	32.37
94	อบต.ดงหม้อทอง	บ้านม่วง	83.00	7,329	0.87	25.23	38.77	64.87
95	อบต.ดงหม้อทองใต้	บ้านม่วง	148.00	8,645	0.98	26.60	47.21	74.78
96	อบต.ดงเหนือ	บ้านม่วง	168.00	7,307	1.41	25.46	34.26	61.13
97	อบต.โนนสะอาด	บ้านม่วง	62.83	5,680	0.63	21.17	26.76	48.56
98	อบต.บ่อแก้ว	บ้านม่วง	73.13	9,767	0.87	28.64	31.54	61.04
99	อบต.ม่วง	บ้านม่วง	78.00	4,915	0.27	21.31	30.02	51.60
100	อบต.มาย	บ้านม่วง	81.00	6,101	0.52	22.66	26.13	49.31
101	อบต.หนองกวั่ง	บ้านม่วง	71.00	9,591	0.77	28.72	32.67	62.17
102	อบต.ช้างมิ่ง	พรรณานิคม	51.20	8,642	1.89	27.30	55.57	84.76
103	อบต.เชิงชุม	พรรณานิคม	65.67	5,215	0.19	20.54	17.61	38.34

ลำดับ	ชื่อ อปท.	อำเภอ	พื้นที่ (ตร.กม.)	ประชากร ณ 30ก.ย.67(คน)	จัดเก็บเอง (ล้านบาท)	รัฐจัดสรร (ล้านบาท)	เงินอุดหนุน (ล้านบาท)	รายได้รวม (ล้านบาท)
104	อบต.บะฮี	พรรณานิคม	94.46	6,428	0.58	23.39	22.37	46.34
105	อบต.ต้นผึ้ง	พังโคน	50.12	8,606	0.64	27.64	29.23	57.51
106	อบต.ม่วงไข่	พังโคน	30.34	8,799	1.55	28.31	28.80	58.66
107	อบต.นาตงวัฒนา	โพนนาแก้ว	32.00	6,923	0.80	23.98	25.19	49.97
108	อบต.บ้านแป้น	โพนนาแก้ว	45.00	7,073	1.06	24.24	66.96	92.26
109	อบต.กกปลาซิว	ภูพาน	119.00	4,206	0.67	19.02	18.09	37.78
110	อบต.หลุบเลา	ภูพาน	90.00	7,186	1.01	23.89	23.84	48.74
111	อบต.ขมิ้น	เมืองสกลนคร	80.00	12,236	1.23	35.45	49.24	85.91
112	อบต.โคกก่อง	เมืองสกลนคร	12.00	4,215	0.98	19.14	18.76	38.89
113	อบต.ดงชน	เมืองสกลนคร	24.00	4,661	1.08	19.28	17.37	37.73
114	อบต.ดงมะไฟ	เมืองสกลนคร	78.00	10,261	3.05	30.70	32.94	66.70
115	อบต.โนนหอม	เมืองสกลนคร	42.00	7,009	1.21	23.99	25.72	50.91
116	อบต.พังขว้าง	เมืองสกลนคร	103.00	15,312	1.75	41.76	73.85	117.36
117	อบต.ม่วงลาย	เมืองสกลนคร	18.00	4,808	1.04	19.28	22.79	43.11
118	อบต.ห้วยยาง	เมืองสกลนคร	148.00	15,185	3.73	42.01	47.56	93.30
119	อบต.ขัวก่าย	วานรนิวาส	65.00	8,658	0.57	27.07	32.03	59.66
120	อบต.คอนสวรรค์	วานรนิวาส	36.00	5,558	0.84	21.67	40.77	63.28
121	อบต.เดื่อศรีคันไชย	วานรนิวาส	107.00	11,658	1.33	33.60	42.78	77.70
122	อบต.ธาตุ	วานรนิวาส	130.00	14,394	2.10	38.35	64.75	105.20
123	อบต.นาคำ	วานรนิวาส	50.00	4,649	0.42	19.82	36.66	56.90
124	อบต.วานรนิวาส	วานรนิวาส	92.00	12,079	1.60	35.21	42.34	79.15
125	อบต.ศรีวิชัย	วานรนิวาส	90.00	9,648	0.87	30.05	45.81	76.74
126	อบต.อินทร์แปลง	วานรนิวาส	34.00	4,339	1.22	19.55	14.04	34.82
127	อบต.ค้อเขียว	วาริชภูมิ	39.00	4,588	0.49	18.43	26.52	45.44
128	อบต.วาริชภูมิ	วาริชภูมิ	139.50	11,504	0.62	33.52	90.59	124.72
129	อบต.ค้อใต้	สว่างแดนดิน	35.00	6,513	0.92	23.53	26.42	50.86
130	อบต.คำสะอาด	สว่างแดนดิน	95.00	10,904	0.80	31.64	53.71	86.14
131	อบต.ตาลโกน	สว่างแดนดิน	33.00	5,877	0.52	22.18	27.75	50.44
132	อบต.ตาลเนิ้ง	สว่างแดนดิน	27.00	4,876	0.82	19.62	42.72	63.16
133	อบต.ทรายมูล	สว่างแดนดิน	76.00	6,976	1.01	24.87	26.24	52.12
134	อบต.ธาตุทอง	สว่างแดนดิน	61.00	5,913	0.60	22.15	27.41	50.15
135	อบต.บงเหนือ	สว่างแดนดิน	86.00	10,540	1.27	30.86	49.39	81.51
136	อบต.บ้านถ่อน	สว่างแดนดิน	66.00	8,541	1.15	27.41	30.01	58.56
137	อบต.โพนสูง	สว่างแดนดิน	49.00	6,192	0.31	23.13	20.68	44.12
138	อบต.แวง	สว่างแดนดิน	65.00	6,227	0.26	22.90	21.53	44.69
139	อบต.นาฮี	อากาศอำนวย	36.00	5,432	1.09	20.30	21.18	42.56
140	อบต.โพนงาม	อากาศอำนวย	81.00	8,669	3.00	26.96	34.10	64.06
141	อบต.อากาศ	อากาศอำนวย	95.00	7,964	1.24	26.39	26.02	53.65
รวมรายได้จังหวัดสกลนคร			**9,293.27**	**1,138,004**	**421.61**	**4,382.17**	**6,245.36**	**11,049.14**

จังหวัด สงขลา

ลำดับ	ชื่อ อปท.	อำเภอ	พื้นที่ (ตร.กม.)	ประชากร ณ 30ก.ย.67(คน)	จัดเก็บเอง (ล้านบาท)	รัฐจัดสรร (ล้านบาท)	เงินอุดหนุน (ล้านบาท)	รายได้รวม (ล้านบาท)
1	อบจ.สงขลา	เมืองสงขลา			100.32	1,148.83	293.90	1,543.05
2	ทน.สงขลา	เมืองสงขลา	9.27	53,910	123.66	269.09	556.14	948.89
3	ทน.หาดใหญ่	หาดใหญ่	21.00	137,261	395.93	852.00	747.85	1,995.78
4	ทม.เขารูปช้าง	เมืองสงขลา	21.68	42,891	42.69	116.71	159.13	318.53
5	ทม.กำแพงเพชร	รัตภูมิ	86.60	17,016	16.44	50.13	83.66	150.22
6	ทม.ปาดังเบซาร์	สะเดา	11.22	15,705	14.76	82.46	65.36	162.59
7	ทม.สะเดา	สะเดา	47.00	21,060	34.33	128.28	186.22	348.83
8	ทม.ม่วงงาม	สิงหนคร	18.76	12,088	4.41	37.70	60.73	102.84
9	ทม.สิงหนคร	สิงหนคร	33.90	39,974	25.50	152.42	168.33	346.24
10	ทม.คลองแห	หาดใหญ่	24.50	44,508	45.14	142.22	143.12	330.48
11	ทม.ควนลัง	หาดใหญ่	66.76	52,301	66.66	183.03	138.67	388.36
12	ทม.คอหงส์	หาดใหญ่	34.57	45,818	47.66	181.57	126.00	355.22
13	ทม.ทุ่งตำเสา	หาดใหญ่	114.43	17,358	11.86	51.30	111.57	174.73
14	ทม.บ้านพรุ	หาดใหญ่	17.79	28,081	51.63	128.00	85.26	264.89
15	ทต.กระแสสินธุ์	กระแสสินธุ์	25.00	2,766	1.80	16.87	26.29	44.96
16	ทต.เชิงแส	กระแสสินธุ์	68.00	2,697	1.86	17.14	26.88	45.88
17	ทต.โคกม่วง	คลองหอยโข่ง	38.40	7,667	3.87	27.80	37.27	68.95
18	ทต.ทุ่งลาน	คลองหอยโข่ง	35.50	7,697	4.10	28.27	45.84	78.21
19	ทต.ควนเนียง	ควนเนียง	1.97	3,855	5.65	27.87	29.23	62.75
20	ทต.บางเหรียง	ควนเนียง	69.97	9,446	3.73	32.01	44.70	80.44
21	ทต.จะนะ	จะนะ	1.50	6,727	4.64	32.57	38.90	76.11
22	ทต.นาทับ	จะนะ	31.32	14,093	4.49	39.17	68.33	111.98
23	ทต.บ้านนา	จะนะ	23.49	9,716	8.43	30.36	32.71	71.49
24	ทต.เทพา	เทพา	2.05	2,824	2.03	20.88	28.81	51.72
25	ทต.ลำไพล	เทพา	152.77	15,793	2.77	43.70	60.95	107.42
26	ทต.นาทวี	นาทวี	8.25	5,647	11.34	31.09	62.64	105.07
27	ทต.นาทวีนอก	นาทวี	64.64	10,482	3.06	32.07	64.17	99.30
28	ทต.ท่าช้าง	บางกล่ำ	102.00	23,586	37.96	72.34	88.90	199.19
29	ทต.บ้านหาร	บางกล่ำ	12.00	4,384	2.24	20.76	14.41	37.41
30	ทต.เกาะแต้ว	เมืองสงขลา	28.38	11,618	4.01	36.83	52.77	93.62
31	ทต.พะวง	เมืองสงขลา	40.34	34,677	30.68	92.82	105.94	229.45
32	ทต.บ่อตรุ	ระโนด	12.87	10,754	5.87	50.96	54.77	111.60
33	ทต.ปากแตระ	ระโนด	15.30	5,903	7.48	24.27	30.37	62.12
34	ทต.ระโนด	ระโนด	1.87	4,230	5.09	28.22	33.15	66.45
35	ทต.กำแพงเพชร	รัตภูมิ	4.80	4,791	9.22	28.96	22.95	61.14
36	ทต.คูหาใต้	รัตภูมิ	42.90	12,095	3.52	38.17	42.76	84.46
37	ทต.นาสีทอง	รัตภูมิ	6.60	2,942	1.54	22.82	24.93	49.29
38	ทต.สทิงพระ	สทิงพระ	1.80	2,851	2.44	22.76	20.58	45.78
39	ทต.คลองแงะ	สะเดา	5.30	7,277	4.09	37.48	27.52	69.09
40	ทต.ปริก	สะเดา	4.80	6,416	3.20	32.76	52.97	88.93
41	ทต.ปาดัง	สะเดา	194.00	9,953	1.19	35.19	43.68	80.07
42	ทต.สำนักขาม	สะเดา	140.06	13,755	32.02	43.89	48.12	124.04
43	ทต.ท่าพระยา	สะบ้าย้อย	58.93	12,365	3.53	35.80	64.90	104.23
44	ทต.สะบ้าย้อย	สะบ้าย้อย	0.58	1,342	4.82	19.45	13.17	37.43
45	ทต.ชะแล้	สิงหนคร	8.91	2,942	1.66	17.70	12.19	31.55
46	ทต.คูเต่า	หาดใหญ่	45.30	11,856	8.77	36.15	48.34	93.26
47	ทต.ฉลุง	หาดใหญ่	134.43	8,046	8.14	28.17	37.41	73.72
48	ทต.น้ำน้อย	หาดใหญ่	47.20	15,463	17.13	52.31	61.06	130.51
49	ทต.บ้านไร่	หาดใหญ่	64.00	8,312	11.62	32.18	25.11	68.91
50	ทต.พะตง	หาดใหญ่	2.04	7,716	14.91	38.74	50.48	104.14
51	อบต.เกาะใหญ่	กระแสสินธุ์	30.70	6,512	2.34	24.95	24.45	51.74

ลำดับ	ชื่อ อปท.	อำเภอ	พื้นที่ (ตร.กม.)	ประชากร ณ 30ก.ย.67(คน)	จัดเก็บเอง (ล้านบาท)	รัฐจัดสรร (ล้านบาท)	เงินอุดหนุน (ล้านบาท)	รายได้รวม (ล้านบาท)
52	อบต.โรง	กระแสสินธุ์	20.00	2,620	1.15	17.24	11.98	30.37
53	อบต.คลองหลา	คลองหอยโข่ง	90.70	5,304	7.32	22.29	18.28	47.89
54	อบต.คลองหอยโข่ง	คลองหอยโข่ง	117.20	6,470	1.90	26.11	19.48	47.50
55	อบต.ควนโส	ควนเนียง	24.45	5,116	1.39	22.50	19.71	43.60
56	อบต.รัตภูมิ	ควนเนียง	72.00	10,549	4.41	34.59	48.59	87.59
57	อบต.ห้วยลึก	ควนเนียง	44.02	4,824	2.00	20.34	16.35	38.69
58	อบต.ขุนตัดหวาย	จะนะ	20.08	3,305	0.71	18.86	20.42	39.99
59	อบต.คลองเปียะ	จะนะ	41.60	5,430	2.15	22.38	25.77	50.31
60	อบต.คู	จะนะ	23.27	6,846	1.46	24.72	25.63	51.81
61	อบต.แค	จะนะ	40.12	4,432	1.06	19.63	23.50	44.19
62	อบต.จะโหนง	จะนะ	44.80	7,773	4.36	27.78	33.16	65.29
63	อบต.ตลิ่งชัน	จะนะ	31.10	11,058	10.71	32.38	62.59	105.69
64	อบต.ท่าหมอไทร	จะนะ	25.26	6,923	2.14	25.98	38.00	66.12
65	อบต.นาหว้า	จะนะ	56.00	7,899	0.95	27.61	37.71	66.27
66	อบต.น้ำขาว	จะนะ	55.00	3,872	0.62	19.06	24.72	44.40
67	อบต.ป่าชิง	จะนะ	25.00	5,010	2.51	19.60	37.11	59.22
68	อบต.สะกอม	จะนะ	29.42	9,057	1.65	29.14	33.12	63.91
69	อบต.สะพานไม้แก่น	จะนะ	46.00	6,710	1.18	25.54	25.90	52.62
70	อบต.เกาะสะบ้า	เทพา	130.00	7,335	4.66	25.92	39.86	70.44
71	อบต.ท่าม่วง	เทพา	154.16	17,613	2.75	46.90	65.54	115.19
72	อบต.เทพา	เทพา	61.48	10,430	2.90	32.09	53.98	88.97
73	อบต.ปากบาง	เทพา	105.92	9,947	1.76	31.45	43.51	76.72
74	อบต.วังใหญ่	เทพา	157.84	6,789	2.74	24.93	31.89	59.55
75	อบต.สะกอม	เทพา	122.00	8,055	2.34	27.37	35.04	64.75
76	อบต.คลองกวาง	นาทวี	42.58	5,611	0.13	22.01	10.64	32.79
77	อบต.คลองทราย	นาทวี	40.40	6,055	2.13	23.29	23.26	48.68
78	อบต.ฉาง	นาทวี	22.20	4,689	1.33	19.93	35.49	56.75
79	อบต.ทับช้าง	นาทวี	85.00	7,075	1.80	25.38	30.74	57.93
80	อบต.ท่าประดู่	นาทวี	49.60	5,963	2.25	22.59	31.92	56.76
81	อบต.นาหมอศรี	นาทวี	16.62	3,153	1.16	18.57	32.37	52.10
82	อบต.ประกอบ	นาทวี	51.49	7,028	2.16	24.99	70.60	97.75
83	อบต.ปลักหนู	นาทวี	36.16	5,101	0.59	20.48	40.05	61.12
84	อบต.สะท้อน	นาทวี	93.70	7,673	2.83	26.56	40.24	69.63
85	อบต.คลองหรัง	นาหม่อม	24.21	4,353	1.05	19.99	17.92	38.96
86	อบต.ทุ่งขมิ้น	นาหม่อม	22.08	5,629	1.02	23.47	24.69	49.18
87	อบต.นาหม่อม	นาหม่อม	27.88	8,367	5.94	30.80	31.39	68.12
88	อบต.พิจิตร	นาหม่อม	19.13	4,679	2.20	20.48	19.84	42.53
89	อบต.บางกล่ำ	บางกล่ำ	18.08	3,628	1.31	18.85	18.43	38.59
90	อบต.แม่ทอม	บางกล่ำ	8.83	2,331	2.27	17.01	13.60	32.87
91	อบต.เกาะยอ	เมืองสงขลา	15.00	4,847	6.96	21.59	26.50	55.04
92	อบต.ทุ่งหวัง	เมืองสงขลา	58.25	10,315	16.91	35.97	43.33	96.21
93	อบต.คลองแดน	ระโนด	29.28	3,109	1.52	16.79	22.49	40.80
94	อบต.แดนสงวน	ระโนด	25.40	2,632	0.94	17.66	21.00	39.60
95	อบต.ตะเครียะ	ระโนด	19.00	3,870	1.56	18.63	25.39	45.59
96	อบต.ท่าบอน	ระโนด	89.50	7,923	7.44	28.91	34.18	70.53
97	อบต.บ้านขาว	ระโนด	89.00	4,440	2.19	20.40	18.91	41.51
98	อบต.บ้านใหม่	ระโนด	89.62	4,328	1.41	20.42	15.51	37.35
99	อบต.พังยาง	ระโนด	18.50	3,264	1.25	18.34	33.69	53.29
100	อบต.ระโนด	ระโนด	75.73	4,913	3.27	21.23	25.44	49.95
101	อบต.ระวะ	ระโนด	71.00	5,028	3.32	22.44	26.96	52.72
102	อบต.วัดสน	ระโนด	15.47	2,006	1.01	17.13	11.47	29.61
103	อบต.เขาพระ	รัตภูมิ	237.70	14,032	1.80	40.96	94.15	136.91

ลำดับ	ชื่อ อปท.	อำเภอ	พื้นที่ (ตร.กม.)	ประชากร ณ 30ก.ย.67(คน)	จัดเก็บเอง (ล้านบาท)	รัฐจัดสรร (ล้านบาท)	เงินอุดหนุน (ล้านบาท)	รายได้รวม (ล้านบาท)
104	อบต.ควนรู	รัตภูมิ	44.13	5,875	0.67	22.27	9.08	32.03
105	อบต.ท่าชะมวง	รัตภูมิ	125.56	18,754	3.86	50.97	72.25	127.08
106	อบต.กระดังงา	สทิงพระ	9.72	4,382	0.91	19.51	23.77	44.18
107	อบต.คลองรี	สทิงพระ	19.30	3,397	0.79	18.63	23.29	42.71
108	อบต.คูขุด	สทิงพระ	12.52	4,880	1.59	20.57	22.78	44.94
109	อบต.จะทิ้งพระ	สทิงพระ	7.00	2,932	1.46	16.40	11.04	28.90
110	อบต.ชุมพล	สทิงพระ	10.50	5,143	2.34	22.11	24.49	48.94
111	อบต.ดีหลวง	สทิงพระ	9.90	3,240	1.33	21.57	22.60	45.50
112	อบต.ท่าหิน	สทิงพระ	17.00	3,930	0.84	18.74	26.55	46.12
113	อบต.บ่อดาน	สทิงพระ	8.80	3,605	1.50	17.82	14.80	34.12
114	อบต.บ่อแดง	สทิงพระ	8.20	4,789	1.57	20.26	36.62	58.45
115	อบต.วัดจันทร์	สทิงพระ	7.00	3,650	0.91	17.96	14.83	33.70
116	อบต.สนามชัย	สทิงพระ	8.40	3,894	1.58	18.17	15.20	34.94
117	อบต.เขามีเกียรติ	สะเดา	55.00	5,257	4.84	23.54	26.82	55.19
118	อบต.ท่าโพธิ์	สะเดา	51.00	7,004	2.09	25.96	28.82	56.87
119	อบต.ทุ่งหมอ	สะเดา	86.24	7,316	4.21	28.55	22.99	55.75
120	อบต.ปริก	สะเดา	164.20	10,362	6.15	34.77	31.17	72.09
121	อบต.พังลา	สะเดา	43.70	4,289	4.21	19.73	15.67	39.62
122	อบต.สำนักแต้ว	สะเดา	268.66	14,264	2.75	42.72	44.41	89.87
123	อบต.เขาแดง	สะบ้าย้อย	33.79	8,495	0.82	28.14	31.94	60.90
124	อบต.คูหา	สะบ้าย้อย	63.47	10,337	2.12	31.76	48.78	82.65
125	อบต.จะแหน	สะบ้าย้อย	38.10	8,670	1.25	28.20	37.18	66.63
126	อบต.ทุ่งพอ	สะบ้าย้อย	65.00	11,989	0.99	34.89	58.71	94.59
127	อบต.ธารคีรี	สะบ้าย้อย	36.61	6,956	0.20	24.28	24.02	48.50
128	อบต.บ้านโหนด	สะบ้าย้อย	58.00	6,816	0.71	24.82	28.30	53.83
129	อบต.บาโหย	สะบ้าย้อย	136.39	5,233	0.56	21.06	34.44	56.06
130	อบต.เปียน	สะบ้าย้อย	44.83	9,266	3.57	29.71	52.21	85.49
131	อบต.ชิงโค	สิงหนคร	16.86	5,353	3.23	22.54	21.29	47.06
132	อบต.ทำนบ	สิงหนคร	16.00	4,230	1.48	18.97	19.65	40.10
133	อบต.บางเขียด	สิงหนคร	10.74	3,015	0.68	18.15	18.29	37.11
134	อบต.ปากรอ	สิงหนคร	14.58	2,469	2.25	17.26	19.04	38.55
135	อบต.ป่าขาด	สิงหนคร	16.20	2,907	0.89	18.02	10.47	29.38
136	อบต.รำแดง	สิงหนคร	7.23	2,707	0.73	17.79	13.84	32.36
137	อบต.วัดขนุน	สิงหนคร	33.52	8,039	4.37	28.57	29.17	62.12
138	อบต.คลองอู่ตะเภา	หาดใหญ่	6.77	3,394	3.96	18.79	9.67	32.42
139	อบต.ท่าข้าม	หาดใหญ่	33.92	9,738	7.40	34.41	39.20	81.00
140	อบต.ทุ่งใหญ่	หาดใหญ่	38.71	5,570	3.35	25.66	24.71	53.73
141	อบต.พะตง	หาดใหญ่	106.32	5,849	1.56	24.83	19.65	46.04
รวมรายได้จังหวัดสงขลา			**6,698.14**	**1,420,572**	**1,488.54**	**6,964.65**	**7,153.38**	**15,606.57**

จังหวัด สตูล

ลำดับ	ชื่อ อปท.	อำเภอ	พื้นที่ (ตร.กม.)	ประชากร ณ 30ก.ย.67(คน)	จัดเก็บเอง (ล้านบาท)	รัฐจัดสรร (ล้านบาท)	เงินอุดหนุน (ล้านบาท)	รายได้รวม (ล้านบาท)
1	อบจ.สตูล	เมืองสตูล			25.12	185.71	110.99	321.82
2	ทม.สตูล	เมืองสตูล	6.80	21,253	30.21	101.35	231.32	362.88
3	ทต.ควนกาหลง	ควนกาหลง	172.83	14,529	4.94	37.42	77.26	119.63
4	ทต.ทุ่งนุ้ย	ควนกาหลง	144.76	12,098	3.86	32.93	72.50	109.29
5	ทต.ควนโดน	ควนโดน	6.20	5,460	3.62	27.36	29.87	60.85
6	ทต.ทุ่งหว้า	ทุ่งหว้า	2.94	3,224	2.05	21.62	26.45	50.11
7	ทต.คลองขุด	เมืองสตูล	142.89	20,292	16.00	46.59	90.31	152.90
8	ทต.เจ๊ะบิลัง	เมืองสตูล	2.70	4,034	2.07	27.15	18.90	48.12
9	ทต.ฉลุง	เมืองสตูล	1.25	2,324	5.53	21.55	33.42	60.50
10	ทต.บ้านควน	เมืองสตูล	55.23	11,342	4.36	31.19	55.14	90.69
11	ทต.กำแพง	ละงู	2.61	4,899	20.76	26.02	32.12	78.90
12	ทต.กำแพงเมืองใหม่	ละงู	27.40	14,268	3.49	36.47	91.81	131.77
13	อบต.อุใดเจริญ	ควนกาหลง	124.00	8,839	3.29	26.43	46.81	76.54
14	อบต.ควนโดน	ควนโดน	48.00	6,434	1.03	22.05	32.36	55.44
15	อบต.ควนสตอ	ควนโดน	31.00	8,746	0.95	26.28	54.55	81.77
16	อบต.ย่านซื่อ	ควนโดน	8.00	3,752	1.74	15.81	20.69	38.24
17	อบต.วังประจัน	ควนโดน	57.60	3,226	0.59	18.24	18.97	37.81
18	อบต.ท่าแพ	ท่าแพ	51.50	10,351	3.65	29.28	58.44	91.38
19	อบต.ท่าเรือ	ท่าแพ	48.00	5,176	1.33	20.13	21.19	42.65
20	อบต.แป-ระ	ท่าแพ	39.69	6,346	1.13	22.09	28.26	51.48
21	อบต.สาคร	ท่าแพ	42.53	8,046	1.94	25.03	45.90	72.87
22	อบต.ขอนคลาน	ทุ่งหว้า	14.10	2,860	1.14	17.41	14.37	32.92
23	อบต.ทุ่งบุหลัง	ทุ่งหว้า	18.50	2,414	0.64	16.80	18.24	35.69
24	อบต.ทุ่งหว้า	ทุ่งหว้า	169.10	4,142	0.90	19.07	16.85	36.81
25	อบต.นาทอน	ทุ่งหว้า	124.23	7,458	13.37	24.04	30.84	68.25
26	อบต.ป่าแก่บ่อหิน	ทุ่งหว้า	87.16	4,452	0.62	19.32	21.90	41.83
27	อบต.นิคมพัฒนา	มะนัง	110.05	7,747	3.65	24.65	44.63	72.93
28	อบต.ปาล์มพัฒนา	มะนัง	115.04	10,870	4.61	29.94	48.19	82.74
29	อบต.เกตรี	เมืองสตูล	52.41	6,762	1.25	22.56	28.83	52.65
30	อบต.เกาะสาหร่าย	เมืองสตูล	16.65	5,240	4.42	20.46	23.11	47.99
31	อบต.ควนขัน	เมืองสตูล	54.35	7,710	1.85	24.46	24.34	50.65
32	อบต.ควนโพธิ์	เมืองสตูล	28.68	6,038	1.42	21.26	38.14	60.83
33	อบต.เจ๊ะบิลัง	เมืองสตูล	69.26	6,469	0.97	22.12	26.14	49.24
34	อบต.ฉลุง	เมืองสตูล	21.70	11,702	2.06	31.84	59.09	92.99
35	อบต.ตันหยงโป	เมืองสตูล	51.00	3,155	0.68	17.99	13.54	32.21
36	อบต.ตำมะลัง	เมืองสตูล	39.50	4,848	1.24	18.79	17.35	37.38
37	อบต.ปูยู	เมืองสตูล	63.12	3,161	3.19	17.04	14.97	35.20
38	อบต.เขาขาว	ละงู	39.15	6,673	0.72	22.44	34.83	57.99
39	อบต.น้ำผุด	ละงู	76.70	9,698	3.72	30.83	37.08	71.62
40	อบต.ปากน้ำ	ละงู	40.46	11,248	4.20	30.87	62.68	97.75
41	อบต.ละงู	ละงู	87.25	23,242	4.71	53.02	92.83	150.56
42	อบต.แหลมสน	ละงู	13.38	3,880	0.67	18.46	17.72	36.85
รวมรายได้จังหวัดสตูล			**2,307.72**	**324,408**	**193.69**	**1,304.10**	**1,882.93**	**3,380.72**

จังหวัด สมุทรปราการ

ลำดับ	ชื่อ อปท.	อำเภอ	พื้นที่ (ตร.กม.)	ประชากร ณ 30ก.ย.67(คน)	จัดเก็บเอง (ล้านบาท)	รัฐจัดสรร (ล้านบาท)	เงินอุดหนุน (ล้านบาท)	รายได้รวม (ล้านบาท)
1	อบจ.สมุทรปราการ	เมืองสมุทรปราการ			235.83	2,964.58	51.19	3,251.59
2	ทน.สมุทรปราการ	เมืองสมุทรปราการ	7.33	45,262	131.92	315.80	406.99	854.71
3	ทม.บางแก้ว	บางพลี	43.30	66,065	334.99	510.39	135.96	981.34
4	ทม.ปู่เจ้าสมิงพราย	พระประแดง	25.50	67,820	364.93	417.82	233.82	1,016.57
5	ทม.พระประแดง	พระประแดง	0.61	8,037	23.35	58.23	139.56	221.13
6	ทม.ลัดหลวง	พระประแดง	15.50	65,049	215.13	406.93	65.18	687.24
7	ทม.ปากน้ำสมุทรปราการ	เมืองสมุทรปราการ	9.30	40,590	29.02	179.76	107.34	316.13
8	ทม.แพรกษา	เมืองสมุทรปราการ	19.00	38,934	68.58	167.89	98.48	334.94
9	ทม.แพรกษาใหม่	เมืองสมุทรปราการ	20.32	51,093	124.87	227.95	94.35	447.17
10	ทต.คลองด่าน	บางบ่อ	5.75	11,019	8.09	74.80	37.71	120.60
11	ทต.คลองสวน	บางบ่อ	13.50	2,784	47.70	62.18	13.54	123.41
12	ทต.บางบ่อ	บางบ่อ	2.50	6,463	6.29	47.56	34.37	88.22
13	ทต.บางพลีน้อย	บางบ่อ	20.00	9,082	24.46	79.72	31.08	135.26
14	ทต.บางพลี	บางพลี	3.00	6,333	20.78	47.53	52.07	120.37
15	ทต.บางเสาธง	บางเสาธง	9.60	20,220	133.81	117.42	53.46	304.69
16	ทต.พระสมุทรเจดีย์	พระสมุทรเจดีย์	6.50	10,902	116.35	73.34	40.09	229.78
17	ทต.แหลมฟ้าผ่า	พระสมุทรเจดีย์	7.00	21,996	35.94	110.88	47.47	194.30
18	ทต.ด่านสำโรง	เมืองสมุทรปราการ	7.35	53,310	140.74	324.90	143.62	609.26
19	ทต.เทพารักษ์	เมืองสมุทรปราการ	4.30	21,370	59.34	119.67	68.07	247.08
20	ทต.บางปู	เมืองสมุทรปราการ	63.50	119,345	335.55	673.65	349.57	1,358.77
21	ทต.บางเมือง	เมืองสมุทรปราการ	13.12	95,959	270.66	558.76	242.67	1,072.09
22	ทต.แพรกษา	เมืองสมุทรปราการ	13.00	25,778	159.64	160.65	137.22	457.51
23	ทต.สำโรงเหนือ	เมืองสมุทรปราการ	5.50	30,576	159.49	211.37	76.41	447.28
24	อบต.คลองด่าน	บางบ่อ	55.50	16,592	21.50	87.54	48.31	157.34
25	อบต.คลองนิยมยาตรา	บางบ่อ	17.00	3,279	9.51	28.88	14.72	53.11
26	อบต.บางบ่อ	บางบ่อ	49.00	29,093	92.93	164.47	65.89	323.30
27	อบต.บางเพรียง	บางบ่อ	34.00	29,561	76.99	144.26	51.05	272.30
28	อบต.บ้านระกาศ	บางบ่อ	25.00	7,061	58.90	71.07	45.12	175.08
29	อบต.เปร็ง	บางบ่อ	18.00	4,160	12.69	35.40	20.00	68.08
30	อบต.บางโฉลง	บางพลี	33.50	45,464	378.12	248.58	164.90	791.60
31	อบต.บางปลา	บางพลี	53.40	34,713	173.89	200.44	105.97	480.30
32	อบต.บางพลีใหญ่	บางพลี	39.36	95,837	348.74	562.24	212.58	1,123.56
33	อบต.ราชาเทวะ	บางพลี	31.00	38,436	234.62	240.42	120.26	595.30
34	อบต.หนองปรือ	บางพลี	27.25	3,797	290.41	23.84	98.15	412.41
35	อบต.บางเสาธง	บางเสาธง	56.11	32,269	336.98	242.05	188.38	767.41
36	อบต.ศีรษะจรเข้น้อย	บางเสาธง	40.77	19,018	46.11	109.94	38.67	194.72
37	อบต.ศีรษะจรเข้ใหญ่	บางเสาธง	23.60	11,939	153.82	74.21	50.98	279.01
38	อบต.ทรงคนอง	พระประแดง	3.75	7,120	4.12	40.79	31.02	75.93
39	อบต.บางกระสอบ	พระประแดง	0.96	2,581	6.51	21.01	11.77	39.29
40	อบต.บางกอบัว	พระประแดง	2.48	6,756	3.11	39.49	21.13	63.74
41	อบต.บางกะเจ้า	พระประแดง	2.89	4,864	2.88	31.60	15.74	50.21
42	อบต.บางน้ำผึ้ง	พระประแดง	3.10	4,700	7.47	28.99	16.45	52.91
43	อบต.บางยอ	พระประแดง	9.14	10,993	12.08	58.64	39.38	110.10
44	อบต.นาเกลือ	พระสมุทรเจดีย์	32.96	12,821	9.15	65.37	32.65	107.18
45	อบต.ในคลองบางปลากด	พระสมุทรเจดีย์	14.50	76,810	164.04	315.92	156.75	636.71
46	อบต.บ้านคลองสวน	พระสมุทรเจดีย์	53.00	32,364	39.03	143.25	59.19	241.47
47	อบต.แหลมฟ้าผ่า	พระสมุทรเจดีย์	15.08	4,354	2.11	28.54	10.63	41.28
48	อบต.บางด้วน	เมืองสมุทรปราการ	5.02	7,644	17.28	44.71	22.07	84.05
49	อบต.บางโปรง	เมืองสมุทรปราการ	4.31	9,861	19.18	50.69	32.34	102.21
รวมรายได้จังหวัดสมุทรปราการ			**966.16**	**1,370,074**	**5,569.62**	**11,014.12**	**4,334.32**	**20,918.06**

จังหวัด สมุทรสงคราม

ลำดับ	ชื่อ อปท.	อำเภอ	พื้นที่ (ตร.กม.)	ประชากร ณ 30ก.ย.67(คน)	จัดเก็บเอง (ล้านบาท)	รัฐจัดสรร (ล้านบาท)	เงินอุดหนุน (ล้านบาท)	รายได้รวม (ล้านบาท)
1	อบจ.สมุทรสงคราม	เมืองสมุทรสงคราม			25.46	170.83	114.44	310.73
2	ทม.สมุทรสงคราม	เมืองสมุทรสงคราม	8.00	24,448	38.99	121.73	239.12	399.84
3	ทต.กระดังงา	บางคนที	1.32	2,084	1.80	20.03	13.86	35.68
4	ทต.จอมปลวก	บางคนที	6.00	3,025	2.06	16.94	16.77	35.77
5	ทต.บางกระบือ	บางคนที	4.26	1,945	0.82	16.53	9.20	26.55
6	ทต.บางนกแขวก	บางคนที	3.73	1,697	1.98	18.67	13.02	33.68
7	ทต.บางยี่รงค์	บางคนที	9.02	1,656	4.95	16.35	12.45	33.75
8	ทต.คลองโคน	เมืองสมุทรสงคราม	15.78	4,314	3.83	18.78	18.49	41.09
9	ทต.บางจะเกร็ง	เมืองสมุทรสงคราม	6.65	4,387	3.66	18.65	31.65	53.95
10	ทต.บ้านปรก	เมืองสมุทรสงคราม	5.98	8,572	5.92	30.08	32.71	68.71
11	ทต.แหลมใหญ่	เมืองสมุทรสงคราม	12.36	7,595	5.00	26.68	22.19	53.87
12	ทต.สวนหลวง	อัมพวา	6.50	4,981	3.98	20.47	18.51	42.97
13	ทต.เหมืองใหม่	อัมพวา	7.78	1,838	1.06	19.08	14.04	34.18
14	ทต.อัมพวา	อัมพวา	2.50	4,368	5.89	33.67	72.34	111.90
15	อบต.กระดังงา	บางคนที	5.00	2,951	1.12	17.14	11.70	29.97
16	อบต.ดอนมะโนรา	บางคนที	13.85	3,923	1.41	18.19	21.99	41.59
17	อบต.บางคนที	บางคนที	7.46	3,167	1.62	17.70	13.01	32.34
18	อบต.บางพรม	บางคนที	4.45	2,621	1.31	16.88	11.44	29.62
19	อบต.บางสะแก	บางคนที	10.91	3,565	1.69	17.86	18.00	37.55
20	อบต.โรงหีบ	บางคนที	8.34	3,525	0.88	17.96	13.84	32.67
21	อบต.คลองเขิน	เมืองสมุทรสงคราม	6.23	5,433	1.02	22.29	19.88	43.19
22	อบต.ท้ายหาด	เมืองสมุทรสงคราม	3.89	5,121	2.50	20.68	16.33	39.51
23	อบต.นางตะเคียน	เมืองสมุทรสงคราม	12.41	6,212	0.96	23.80	21.84	46.61
24	อบต.บางแก้ว	เมืองสมุทรสงคราม	28.40	9,536	21.82	31.88	33.75	87.45
25	อบต.บางขันแตก	เมืองสมุทรสงคราม	15.49	8,553	6.60	31.56	33.24	71.40
26	อบต.ลาดใหญ่	เมืองสมุทรสงคราม	25.50	18,590	13.97	53.39	54.03	121.39
27	อบต.แควอ้อม	อัมพวา	4.83	2,082	0.76	16.36	10.08	27.21
28	อบต.ท่าคา	อัมพวา	8.70	5,544	1.17	22.36	20.62	44.15
29	อบต.บางแค	อัมพวา	4.30	3,692	2.16	17.57	15.87	35.60
30	อบต.บางช้าง	อัมพวา	4.39	4,432	2.59	19.11	14.29	35.99
31	อบต.บางนางลี่	อัมพวา	5.58	3,560	1.71	17.72	12.70	32.13
32	อบต.ปลายโพงพาง	อัมพวา	14.70	8,269	2.65	28.35	31.92	62.91
33	อบต.แพรกหนามแดง	อัมพวา	33.18	4,013	6.31	17.98	14.22	38.50
34	อบต.ยี่สาร	อัมพวา	60.90	2,804	3.40	17.06	12.40	32.86
35	อบต.วัดประดู่	อัมพวา	9.19	5,456	1.27	22.83	19.68	43.78
36	อบต.เหมืองใหม่	อัมพวา	5.91	2,176	0.98	16.67	2.73	20.39
รวมรายได้จังหวัดสมุทรสงคราม			**383.49**	**186,135**	**183.28**	**1,033.82**	**1,052.35**	**2,269.46**

จังหวัด สมุทรสาคร

ลำดับ	ชื่อ อปท.	อำเภอ	พื้นที่ (ตร.กม.)	ประชากร ณ 30ก.ย.67(คน)	จัดเก็บเอง (ล้านบาท)	รัฐจัดสรร (ล้านบาท)	เงินอุดหนุน (ล้านบาท)	รายได้รวม (ล้านบาท)
1	อบจ.สมุทรสาคร	เมืองสมุทรสาคร			145.32	1,025.81	265.73	1,436.86
2	ทน.อ้อมน้อย	กระทุ่มแบน	30.40	53,546	157.93	272.98	236.45	667.35
3	ทน.สมุทรสาคร	เมืองสมุทรสาคร	10.30	42,376	91.97	249.80	438.48	780.24
4	ทม.กระทุ่มแบน	กระทุ่มแบน	2.17	18,099	26.99	95.93	232.06	354.98
5	ทม.คลองมะเดื่อ	กระทุ่มแบน	7.60	22,217	78.75	95.55	60.07	234.36
6	ทม.โคกขาม	เมืองสมุทรสาคร	71.85	24,870	116.82	126.03	81.13	323.97
7	ทม.พันท้ายนรสิงห์	เมืองสมุทรสาคร	39.51	42,519	90.25	177.04	73.86	341.15
8	ทต.แครายกระทุ่มแบน	กระทุ่มแบน	9.69	9,071	55.34	45.78	23.26	124.38
9	ทต.ดอนไก่ดี	กระทุ่มแบน	5.87	8,605	24.11	42.66	37.62	104.39
10	ทต.สวนหลวง	กระทุ่มแบน	16.95	38,600	60.60	146.51	95.21	302.33
11	ทต.เกษตรพัฒนา	บ้านแพ้ว	18.40	5,203	4.91	34.95	23.62	63.48
12	ทต.บ้านแพ้ว	บ้านแพ้ว	0.76	2,328	2.05	24.83	14.41	41.28
13	ทต.หลักห้า	บ้านแพ้ว	125.57	42,202	13.46	210.11	127.82	351.39
14	ทต.คอกกระบือ	เมืองสมุทรสาคร	12.38	10,474	59.37	59.05	26.30	144.73
15	ทต.ชัยมงคล	เมืองสมุทรสาคร	17.75	4,109	28.56	26.94	34.31	89.81
16	ทต.ท่าจีน	เมืองสมุทรสาคร	12.67	9,691	41.21	45.69	52.05	138.95
17	ทต.นาดี	เมืองสมุทรสาคร	23.82	28,188	135.04	125.95	123.86	384.85
18	ทต.บางปลา	เมืองสมุทรสาคร	5.63	7,595	23.92	42.92	29.33	96.17
19	ทต.บางหญ้าแพรก	เมืองสมุทรสาคร	67.28	26,185	65.28	108.08	87.01	260.38
20	อบต.ท่าไม้	กระทุ่มแบน	8.60	9,885	37.57	48.37	40.50	126.44
21	อบต.ท่าเสา	กระทุ่มแบน	11.72	8,390	34.86	49.14	29.12	113.12
22	อบต.บางยาง	กระทุ่มแบน	13.84	5,561	2.67	29.74	20.09	52.50
23	อบต.หนองนกไข่	กระทุ่มแบน	8.50	3,839	3.94	22.61	14.17	40.72
24	อบต.คลองตัน	บ้านแพ้ว	14.54	5,481	0.68	27.56	15.83	44.07
25	อบต.เจ็ดริ้ว	บ้านแพ้ว	12.00	4,012	3.66	22.82	16.33	42.81
26	อบต.บ้านแพ้ว	บ้านแพ้ว	20.01	8,914	6.69	41.49	28.31	76.49
27	อบต.สวนส้ม	บ้านแพ้ว	19.51	5,249	7.32	34.34	20.06	61.72
28	อบต.หลักสอง	บ้านแพ้ว	14.42	4,567	2.54	24.57	17.04	44.15
29	อบต.หลักสาม	บ้านแพ้ว	20.88	15,301	12.42	62.50	52.06	126.98
30	อบต.อำแพง	บ้านแพ้ว	22.51	7,323	2.62	34.94	30.52	68.08
31	อบต.กาหลง	เมืองสมุทรสาคร	30.27	4,504	22.55	24.71	20.47	67.74
32	อบต.ท่าทราย	เมืองสมุทรสาคร	34.80	32,493	135.36	139.46	113.62	388.44
33	อบต.นาโคก	เมืองสมุทรสาคร	40.40	3,635	26.79	25.63	16.33	68.75
34	อบต.บางกระเจ้า	เมืองสมุทรสาคร	34.80	11,472	66.83	58.83	34.55	160.22
35	อบต.บางโทรัด	เมืองสมุทรสาคร	35.10	8,497	26.16	40.89	44.99	112.05
36	อบต.บางน้ำจืด	เมืองสมุทรสาคร	15.06	15,634	86.05	79.00	65.25	230.30
37	อบต.บ้านเกาะ	เมืองสมุทรสาคร	29.25	12,005	18.01	61.26	34.59	113.85
38	อบต.บ้านบ่อ	เมืองสมุทรสาคร	14.76	8,521	11.92	38.95	31.62	82.50
รวมรายได้จังหวัดสมุทรสาคร			**879.56**	**571,161**	**1,730.52**	**3,823.42**	**2,708.05**	**8,261.99**

จังหวัด สระแก้ว

ลำดับ	ชื่อ อปท.	อำเภอ	พื้นที่ (ตร.กม.)	ประชากร ณ 30ก.ย.67(คน)	จัดเก็บเอง (ล้านบาท)	รัฐจัดสรร (ล้านบาท)	เงินอุดหนุน (ล้านบาท)	รายได้รวม (ล้านบาท)
1	อบจ.สระแก้ว	เมืองสระแก้ว			35.14	355.55	343.75	734.44
2	ทม.สระแก้ว	เมืองสระแก้ว	28.00	17,966	29.25	74.85	129.98	234.09
3	ทม.วังน้ำเย็น	วังน้ำเย็น	61.50	20,268	18.27	74.91	185.74	278.92
4	ทม.อรัญญประเทศ	อรัญประเทศ	5.00	16,000	24.35	104.00	169.97	298.32
5	ทต.เขาฉกรรจ์	เขาฉกรรจ์	8.71	4,701	6.83	61.64	22.43	90.89
6	ทต.คลองหาด	คลองหาด	90.00	10,175	13.48	28.63	49.17	91.28
7	ทต.โคกสูง	โคกสูง	65.00	6,956	2.00	24.77	32.70	59.47
8	ทต.ตาพระยา	ตาพระยา	2.80	2,439	3.71	27.35	25.69	56.75
9	ทต.ท่าเกษม	เมืองสระแก้ว	11.20	4,039	1.40	24.76	17.81	43.97
10	ทต.ศาลาลำดวน	เมืองสระแก้ว	3.52	2,690	6.18	21.26	28.05	55.49
11	ทต.วังทอง	วังสมบูรณ์	143.90	13,345	3.49	36.53	68.77	108.79
12	ทต.วังสมบูรณ์	วังสมบูรณ์	98.00	10,505	2.91	31.16	47.56	81.63
13	ทต.แซร์ออ	วัฒนานคร	172.00	10,681	0.23	31.46	10.00	41.69
14	ทต.วัฒนานคร	วัฒนานคร	3.54	5,471	8.20	29.50	29.11	66.80
15	ทต.ท่าข้าม	อรัญประเทศ	50.00	5,406	0.93	21.86	20.09	42.88
16	ทต.บ้านด่าน	อรัญประเทศ	42.57	5,300	3.13	21.15	42.86	67.13
17	ทต.บ้านใหม่หนองไทร	อรัญประเทศ	19.00	10,409	12.36	33.54	32.17	78.07
18	ทต.ป่าไร่	อรัญประเทศ	159.00	7,226	20.64	23.31	8.73	52.68
19	ทต.ฟากห้วย	อรัญประเทศ	31.40	7,929	1.51	26.83	24.50	52.83
20	อบต.เขาฉกรรจ์	เขาฉกรรจ์	93.98	4,089	0.79	20.83	15.31	36.93
21	อบต.เขาสามสิบ	เขาฉกรรจ์	102.72	8,408	0.68	27.23	30.77	58.68
22	อบต.พระเพลิง	เขาฉกรรจ์	263.48	16,007	1.74	41.90	58.79	102.43
23	อบต.หนองหว้า	เขาฉกรรจ์	305.11	22,305	1.30	52.99	22.69	76.98
24	อบต.คลองไก่เถื่อน	คลองหาด	87.50	6,242	0.86	22.85	3.90	27.61
25	อบต.ซับมะกรูด	คลองหาด	55.00	5,597	0.67	21.45	25.60	47.72
26	อบต.ไทยอุดม	คลองหาด	47.28	4,772	0.42	20.77	25.43	46.62
27	อบต.ไทรเดี่ยว	คลองหาด	49.50	4,332	0.45	20.22	20.88	41.55
28	อบต.ไทรทอง	คลองหาด	53.23	3,407	0.14	19.46	17.73	37.33
29	อบต.เบญจขร	คลองหาด	39.80	4,465	0.33	20.39	26.91	47.64
30	อบต.โนนหมากมุ่น	โคกสูง	36.60	3,361	0.65	19.39	13.01	33.05
31	อบต.หนองม่วง	โคกสูง	54.40	10,314	1.30	30.59	34.16	66.05
32	อบต.หนองแวง	โคกสูง	76.96	6,623	2.28	23.83	4.56	30.67
33	อบต.โคคลาน	ตาพระยา	47.48	7,932	1.20	26.10	8.28	35.58
34	อบต.ตาพระยา	ตาพระยา	190.31	13,959	1.88	37.60	47.80	87.27
35	อบต.ทัพไทย	ตาพระยา	132.00	8,620	1.04	27.23	57.28	85.55
36	อบต.ทัพราช	ตาพระยา	385.60	15,187	1.33	40.08	61.53	102.94
37	อบต.ทัพเสด็จ	ตาพระยา	80.00	9,189	0.77	28.23	45.18	74.18
38	อบต.โคกปี่ฆ้อง	เมืองสระแก้ว	418.90	12,906	1.33	36.06	49.63	87.02
39	อบต.ท่าเกษม	เมืองสระแก้ว	167.75	8,606	0.87	28.39	29.21	58.47
40	อบต.ท่าแยก	เมืองสระแก้ว	99.64	12,681	1.11	35.45	52.57	89.13
41	อบต.บ้านแก้ง	เมืองสระแก้ว	86.27	13,339	5.64	37.30	47.51	90.45
42	อบต.ศาลาลำดวน	เมืองสระแก้ว	122.20	10,833	6.91	35.61	39.75	82.28
43	อบต.สระแก้ว	เมืองสระแก้ว	115.59	4,405	2.59	20.08	17.14	39.81
44	อบต.สระขวัญ	เมืองสระแก้ว	109.00	16,233	2.78	42.86	57.72	103.35
45	อบต.หนองบอน	เมืองสระแก้ว	267.00	7,532	1.69	26.18	28.71	56.59
46	อบต.คลองหินปูน	วังน้ำเย็น	51.74	9,362	1.91	30.28	39.25	71.44
47	อบต.ตาหลังใน	วังน้ำเย็น	85.55	12,634	2.22	35.36	46.05	83.63
48	อบต.ทุ่งมหาเจริญ	วังน้ำเย็น	111.00	18,305	2.27	46.23	66.02	114.52
49	อบต.วังใหม่	วังสมบูรณ์	142.00	11,749	3.28	34.01	51.12	88.40
50	อบต.ช่องกุ่ม	วัฒนานคร	195.00	6,007	1.29	22.80	24.59	48.68
51	อบต.ท่าเกวียน	วัฒนานคร	215.00	10,687	1.16	35.56	39.74	76.45

ลำดับ	ชื่อ อปท.	อำเภอ	พื้นที่ (ตร.กม.)	ประชากร ณ 30ก.ย.67(คน)	จัดเก็บเอง (ล้านบาท)	รัฐจัดสรร (ล้านบาท)	เงินอุดหนุน (ล้านบาท)	รายได้รวม (ล้านบาท)
52	อบต.โนนหมากเค็ง	วัฒนานคร	165.00	5,649	1.45	22.43	19.71	43.59
53	อบต.ผักขะ	วัฒนานคร	85.00	5,444	2.93	22.41	16.61	41.95
54	อบต.วัฒนานคร	วัฒนานคร	198.00	7,908	3.32	27.74	29.56	60.63
55	อบต.หนองตะเคียนบอน	วัฒนานคร	103.00	6,480	0.80	23.84	28.55	53.19
56	อบต.หนองน้ำใส	วัฒนานคร	82.00	6,956	2.02	25.06	23.40	50.49
57	อบต.หนองแวง	วัฒนานคร	50.22	3,775	0.35	19.37	26.44	46.15
58	อบต.หนองหมากฝ้าย	วัฒนานคร	289.12	6,203	0.76	23.66	29.46	53.88
59	อบต.ห้วยโจด	วัฒนานคร	191.00	6,412	4.86	23.09	22.80	50.75
60	อบต.คลองทับจันทร์	อรัญประเทศ	47.87	5,048	0.63	20.88	19.85	41.36
61	อบต.คลองน้ำใส	อรัญประเทศ	66.95	5,768	0.74	22.83	24.68	48.25
62	อบต.ทับพริก	อรัญประเทศ	68.97	3,802	0.48	19.73	21.43	41.64
63	อบต.ผ่านศึก	อรัญประเทศ	65.00	6,799	1.49	25.05	32.27	58.81
64	อบต.เมืองไผ่	อรัญประเทศ	104.66	4,444	1.13	20.64	20.78	42.55
65	อบต.หนองสังข์	อรัญประเทศ	134.64	7,574	1.61	25.59	23.40	50.60
66	อบต.หันทราย	อรัญประเทศ	108.00	5,789	0.52	24.04	24.52	49.08
รวมรายได้จังหวัดสระแก้ว			**7,042.17**	**559,645**	**269.97**	**2,366.72**	**2,761.34**	**5,398.04**

จังหวัด สระบุรี

ลำดับ	ชื่อ อปท.	อำเภอ	พื้นที่ (ตร.กม.)	ประชากร ณ 30ก.ย.67(คน)	จัดเก็บเอง (ล้านบาท)	รัฐจัดสรร (ล้านบาท)	เงินอุดหนุน (ล้านบาท)	รายได้รวม (ล้านบาท)
1	อบจ.สระบุรี	เมืองสระบุรี			91.98	1,077.08	170.26	1,339.32
2	ทม.แก่งคอย	แก่งคอย	4.05	10,367	16.55	53.98	137.23	207.76
3	ทม.ทับกวาง	แก่งคอย	101.00	20,356	61.34	144.72	110.61	316.67
4	ทม.พระพุทธบาท	พระพุทธบาท	29.60	27,475	26.76	173.77	154.48	355.02
5	ทม.สระบุรี	เมืองสระบุรี	20.13	55,606	80.86	285.31	422.89	789.06
6	ทต.หน้าพระลาน	เฉลิมพระเกียรติ	9.74	7,427	14.63	43.96	42.67	101.26
7	ทต.ดอนพุด	ดอนพุด	39.54	4,563	1.38	32.73	36.21	70.32
8	ทต.ตลาดน้อย	บ้านหมอ	24.00	4,673	1.75	22.05	24.14	47.94
9	ทต.ท่าลาน	บ้านหมอ	11.83	7,418	9.30	40.70	33.58	83.57
10	ทต.บางโขมด	บ้านหมอ	30.75	6,489	7.04	28.63	23.45	59.12
11	ทต.บ้านหมอ	บ้านหมอ	1.50	2,466	1.39	25.12	19.82	46.33
12	ทต.สร่างโศก	บ้านหมอ	22.04	6,364	3.75	28.33	26.74	58.83
13	ทต.หนองบัว	บ้านหมอ	23.19	3,754	4.03	19.50	14.30	37.84
14	ทต.ธารเกษม	พระพุทธบาท	40.00	4,130	2.67	21.37	15.31	39.35
15	ทต.นายาว	พระพุทธบาท	31.75	4,671	3.37	23.15	15.25	41.77
16	ทต.พุกร่าง	พระพุทธบาท	27.40	6,786	6.33	24.40	28.70	59.43
17	ทต.หนองแก	พระพุทธบาท	27.39	4,439	3.95	23.16	24.89	52.00
18	ทต.ห้วยป่าหวาย	พระพุทธบาท	21.39	4,714	6.16	22.19	20.70	49.05
19	ทต.มวกเหล็ก	มวกเหล็ก	4.50	6,083	9.95	36.36	38.62	84.93
20	ทต.กุดนกเปล้า	เมืองสระบุรี	31.25	6,250	3.43	27.24	24.34	55.00
21	ทต.ตะกุด	เมืองสระบุรี	8.30	4,897	9.84	22.33	19.97	52.13
22	ทต.ป๊อกแป๊ก	เมืองสระบุรี	1.44	754	1.31	19.88	13.87	35.07
23	ทต.คำพราน	วังม่วง	51.00	4,277	6.32	21.48	28.49	56.29
24	ทต.วังม่วง	วังม่วง	7.60	4,308	6.10	28.80	33.30	68.21
25	ทต.แสลงพัน	วังม่วง	68.00	3,266	5.49	18.57	24.87	48.93
26	ทต.บ้านลำ	วิหารแดง	37.36	6,890	4.23	29.35	30.94	64.52
27	ทต.วิหารแดง	วิหารแดง	2.25	3,825	3.53	27.56	30.85	61.94
28	ทต.หนองหมู	วิหารแดง	2.70	1,665	2.64	18.89	12.28	33.82
29	ทต.ต้นตาล-พระยาทด	เสาไห้	21.50	4,080	3.69	21.10	25.45	50.24
30	ทต.บ้านยาง	เสาไห้	1.00	1,521	1.29	19.69	13.46	34.44
31	ทต.เมืองเก่า	เสาไห้	13.15	3,410	2.96	18.68	16.18	37.81
32	ทต.สวนดอกไม้	เสาไห้	10.16	7,889	4.27	39.04	23.59	66.89
33	ทต.เสาไห้	เสาไห้	4.81	3,001	6.45	24.81	21.04	52.30
34	ทต.หัวปลวก	เสาไห้	21.50	2,976	2.88	18.39	20.49	41.75
35	ทต.คชสิทธิ์	หนองแค	1.00	1,318	4.26	22.19	18.30	44.75
36	ทต.ไผ่ต่ำ	หนองแค	17.38	4,191	27.17	21.16	16.66	64.99
37	ทต.หนองแค	หนองแค	5.00	11,964	20.99	75.31	170.51	266.81
38	ทต.หินกอง	หนองแค	10.00	9,308	21.14	56.43	56.57	134.15
39	ทต.หนองแซง	หนองแซง	11.14	2,814	2.71	24.89	20.45	48.05
40	ทต.หนองโดน	หนองโดน	1.94	2,336	2.04	26.90	18.14	47.07
41	อบต.ชะอม	แก่งคอย	181.82	7,793	3.76	33.17	24.31	61.24
42	อบต.ชำผักแพว	แก่งคอย	85.35	6,118	2.27	28.09	21.49	51.85
43	อบต.ตาลเดี่ยว	แก่งคอย	25.64	12,063	13.83	44.14	38.53	96.50
44	อบต.เตาปูน	แก่งคอย	15.73	2,252	1.98	16.68	12.50	31.16
45	อบต.ท่าคล้อ	แก่งคอย	25.96	5,000	2.61	36.77	20.71	60.09
46	อบต.ท่าตูม	แก่งคอย	24.81	3,963	6.35	22.14	19.98	48.46
47	อบต.ท่ามะปราง	แก่งคอย	95.54	3,604	1.45	23.04	12.80	37.29
48	อบต.บ้านป่า	แก่งคอย	29.00	10,711	15.64	62.19	30.43	108.26
49	อบต.สองคอน	แก่งคอย	32.00	7,446	6.49	31.44	23.91	61.84
50	อบต.ห้วยแห้ง	แก่งคอย	51.62	7,904	5.46	32.48	25.56	63.50
51	อบต.หินซ้อน	แก่งคอย	55.87	3,550	1.83	36.23	19.06	57.12

ลำดับ	ชื่อ อปท.	อำเภอ	พื้นที่ (ตร.กม.)	ประชากร ณ 30ก.ย.67(คน)	จัดเก็บเอง (ล้านบาท)	รัฐจัดสรร (ล้านบาท)	เงินอุดหนุน (ล้านบาท)	รายได้รวม (ล้านบาท)
52	อบต.เขาดินพัฒนา	เฉลิมพระเกียรติ	13.26	3,594	2.69	18.97	11.40	33.06
53	อบต.บ้านแก้ง	เฉลิมพระเกียรติ	30.00	4,188	7.97	21.02	16.44	45.43
54	อบต.ผึ้งรวง	เฉลิมพระเกียรติ	24.00	3,114	2.27	18.78	13.45	34.50
55	อบต.พุแค	เฉลิมพระเกียรติ	39.00	6,753	4.63	31.53	21.27	57.43
56	อบต.หน้าพระลาน	เฉลิมพระเกียรติ	28.70	7,971	8.24	55.67	39.32	103.23
57	อบต.ห้วยบง	เฉลิมพระเกียรติ	22.30	4,893	7.48	23.24	20.41	51.13
58	อบต.ดงตะงาว	ดอนพุด	14.00	1,981	0.41	16.74	18.07	35.21
59	อบต.โคกใหญ่หรเทพ	บ้านหมอ	42.26	2,890	1.52	17.35	11.08	29.95
60	อบต.ไผ่ขวาง	บ้านหมอ	26.68	2,831	2.13	16.76	10.16	29.04
61	อบต.เมืองขีดขิน	บ้านหมอ	18.70	4,282	1.33	20.85	12.30	34.48
62	อบต.เขาวง	พระพุทธบาท	14.16	3,831	4.35	38.73	17.11	60.19
63	อบต.พุคำจาน	พระพุทธบาท	42.00	3,262	5.32	22.75	12.94	41.01
64	อบต.ซับสนุ่น	มวกเหล็ก	60.00	7,904	2.92	30.70	25.44	59.06
65	อบต.มวกเหล็ก	มวกเหล็ก	101.00	9,068	4.55	36.42	27.12	68.09
66	อบต.มิตรภาพ	มวกเหล็ก	94.00	6,967	11.23	53.67	19.46	84.35
67	อบต.ลำพญากลาง	มวกเหล็ก	146.15	12,937	3.96	43.72	50.56	98.24
68	อบต.ลำสมพุง	มวกเหล็ก	104.00	4,526	0.63	20.95	19.59	41.17
69	อบต.หนองย่างเสือ	มวกเหล็ก	109.65	7,694	2.18	30.01	25.27	57.46
70	อบต.โคกสว่าง	เมืองสระบุรี	11.63	6,100	4.33	27.12	13.72	45.18
71	อบต.ดาวเรือง	เมืองสระบุรี	6.52	5,854	7.10	25.84	15.14	48.08
72	อบต.ตลิ่งชัน	เมืองสระบุรี	26.52	4,592	20.88	22.47	20.16	63.52
73	อบต.ปากข้าวสาร	เมืองสระบุรี	17.05	7,496	5.52	32.41	18.50	56.43
74	อบต.หนองโน	เมืองสระบุรี	14.64	3,492	2.45	19.03	17.08	38.56
75	อบต.หนองปลาไหล	เมืองสระบุรี	26.52	11,303	4.66	40.57	17.52	62.75
76	อบต.หนองยาว	เมืองสระบุรี	33.15	9,855	4.61	35.76	22.73	63.10
77	อบต.วังม่วง	วังม่วง	217.59	8,285	3.59	32.61	26.24	62.44
78	อบต.คลองเรือ	วิหารแดง	25.65	7,194	3.91	32.36	24.08	60.36
79	อบต.เจริญธรรม	วิหารแดง	48.15	6,284	2.75	27.48	18.68	48.90
80	อบต.วิหารแดง	วิหารแดง	35.40	4,272	8.75	20.47	16.64	45.86
81	อบต.หนองสรวง	วิหารแดง	28.00	5,261	5.34	25.57	14.57	45.48
82	อบต.หนองหมู	วิหารแดง	51.80	3,282	2.73	19.15	11.31	33.18
83	อบต.ช้างไทยงาม	เสาไห้	23.96	3,970	0.83	20.65	14.58	36.05
84	อบต.บ้านยาง	เสาไห้	12.37	2,466	2.38	16.45	11.21	30.04
85	อบต.ม่วงงาม	เสาไห้	8.77	2,285	1.43	16.54	13.75	31.73
86	อบต.เริงราง	เสาไห้	5.09	3,031	2.67	18.14	10.60	31.41
87	อบต.กุ่มหัก	หนองแค	16.10	4,160	1.19	21.10	16.29	38.58
88	อบต.คชสิทธิ์	หนองแค	24.15	3,103	1.56	17.63	30.43	49.62
89	อบต.โคกตูม-โพนทอง	หนองแค	17.93	3,858	1.64	20.18	17.08	38.91
90	อบต.โคกแย้	หนองแค	29.96	10,544	33.97	43.37	41.45	118.79
91	อบต.บัวลอย	หนองแค	15.44	3,337	37.84	19.42	19.67	76.94
92	อบต.หนองแขม	หนองแค	11.15	2,481	0.52	16.96	9.85	27.33
93	อบต.หนองไข่น้ำ	หนองแค	11.90	4,233	17.58	20.47	18.65	56.70
94	อบต.หนองจรเข้	หนองแค	21.12	5,112	1.63	23.73	24.69	50.05
95	อบต.หนองจิก	หนองแค	11.67	2,758	2.08	17.34	11.15	30.57
96	อบต.หนองนาก	หนองแค	9.23	3,839	10.01	20.30	22.90	53.21
97	อบต.หนองปลาหมอ	หนองแค	13.82	6,067	37.15	26.79	41.25	105.18
98	อบต.หนองปลิง	หนองแค	7.86	5,072	15.46	25.51	19.92	60.89
99	อบต.หนองโรง	หนองแค	30.30	4,614	4.45	24.16	18.40	47.01
100	อบต.ห้วยขมิ้น	หนองแค	15.13	4,472	4.81	22.57	11.75	39.13
101	อบต.ห้วยทราย	หนองแค	12.53	4,640	3.54	22.26	24.49	50.29
102	อบต.ไก่เส่า	หนองแซง	12.70	2,271	1.41	16.86	17.54	35.81
103	อบต.โคกสะอาด	หนองแซง	13.70	2,027	0.66	16.69	29.33	46.67

ลำดับ	ชื่อ อปท.	อำเภอ	พื้นที่ (ตร.กม.)	ประชากร ณ 30ก.ย.67(คน)	จัดเก็บเอง (ล้านบาท)	รัฐจัดสรร (ล้านบาท)	เงินอุดหนุน (ล้านบาท)	รายได้รวม (ล้านบาท)
104	อบต.ม่วงหวาน	หนองแซง	17.29	2,747	2.07	17.59	11.42	31.08
105	อบต.หนองกบ	หนองแซง	15.81	3,188	2.47	17.89	14.57	34.93
106	อบต.หนองหัวโพ	หนองแซง	15.91	2,798	0.85	17.53	10.71	29.09
107	อบต.ดอนทอง	หนองโดน	40.72	2,499	0.83	16.60	39.43	56.85
108	อบต.บ้านกลับ	หนองโดน	28.08	5,820	2.31	26.40	26.71	55.43
109	อบต.หนองโดน	หนองโดน	22.32	2,982	1.38	18.10	33.85	53.32
รวมรายได้จังหวัดสระบุรี			**3,359.12**	**635,455**	**900.70**	**4,515.56**	**3,418.33**	**8,834.59**

จังหวัด สิงห์บุรี

ลำดับ	ชื่อ อปท.	อำเภอ	พื้นที่ (ตร.กม.)	ประชากร ณ 30ก.ย.67(คน)	จัดเก็บเอง (ล้านบาท)	รัฐจัดสรร (ล้านบาท)	เงินอุดหนุน (ล้านบาท)	รายได้รวม (ล้านบาท)
1	อบจ.สิงห์บุรี	เมืองสิงห์บุรี			29.31	201.00	155.35	385.67
2	ทม.บางระจัน	บางระจัน	28.20	13,407	5.48	61.57	69.12	136.18
3	ทม.สิงห์บุรี	เมืองสิงห์บุรี	7.81	16,314	24.77	75.11	166.04	265.93
4	ทต.โพสังโฆ	ค่ายบางระจัน	1.50	1,927	0.45	19.16	22.97	42.59
5	ทต.ถอนสมอ	ท่าช้าง	17.47	8,430	1.30	40.43	39.82	81.55
6	ทต.บางน้ำเชี่ยว	พรหมบุรี	18.00	3,246	5.68	22.74	19.00	47.42
7	ทต.พรหมบุรี	พรหมบุรี	11.20	3,063	4.69	22.86	19.18	46.72
8	ทต.ทับยา	อินทร์บุรี	24.27	5,667	2.14	22.12	25.77	50.03
9	ทต.อินทร์บุรี	อินทร์บุรี	4.00	4,214	2.31	27.45	31.66	61.42
10	อบต.คอทราย	ค่ายบางระจัน	14.72	2,532	0.25	17.45	14.21	31.92
11	อบต.ค่ายบางระจัน	ค่ายบางระจัน	18.84	7,059	2.51	24.81	24.98	52.30
12	อบต.ท่าข้าม	ค่ายบางระจัน	14.85	4,389	0.86	18.68	24.43	43.97
13	อบต.โพทะเล	ค่ายบางระจัน	18.72	4,564	0.88	19.14	23.09	43.11
14	อบต.โพสังโฆ	ค่ายบางระจัน	17.56	4,391	1.91	19.32	18.02	39.25
15	อบต.หนองกระทุ่ม	ค่ายบางระจัน	11.31	2,449	0.82	17.21	10.23	28.26
16	อบต.โพประจักษ์	ท่าช้าง	6.90	3,441	1.81	18.23	14.30	34.33
17	อบต.วิหารขาว	ท่าช้าง	6.05	1,858	0.81	16.51	8.32	25.64
18	อบต.บ้านจ่า	บางระจัน	22.29	3,110	1.41	17.59	14.52	33.52
19	อบต.พักทัน	บางระจัน	37.62	4,532	2.58	19.01	24.36	45.95
20	อบต.แม่ลา	บางระจัน	50.50	3,322	1.44	17.70	12.74	31.89
21	อบต.ไม้ดัด	บางระจัน	45.50	4,033	1.64	18.40	17.84	37.89
22	อบต.สระแจง	บางระจัน	29.49	3,944	1.55	18.68	27.18	47.42
23	อบต.บ้านแป้ง	พรหมบุรี	6.00	2,062	1.81	16.40	14.01	32.22
24	อบต.บ้านหม้อ	พรหมบุรี	19.00	5,747	8.90	22.56	26.11	57.57
25	อบต.พระงาม	พรหมบุรี	11.50	3,539	0.83	18.34	13.93	33.10
26	อบต.โรงช้าง	พรหมบุรี	16.80	4,599	2.28	19.05	17.69	39.02
27	อบต.จักรสีห์	เมืองสิงห์บุรี	11.93	3,801	1.07	18.41	21.35	40.83
28	อบต.ต้นโพธิ์	เมืองสิงห์บุรี	17.31	7,706	5.21	26.80	20.79	52.79
29	อบต.บางกระบือ	เมืองสิงห์บุรี	17.57	7,013	1.45	25.35	26.42	53.22
30	อบต.บางมัญ	เมืองสิงห์บุรี	17.57	3,630	5.72	17.32	12.46	35.49
31	อบต.โพกรวม	เมืองสิงห์บุรี	14.04	3,610	4.42	16.59	16.24	37.25
32	อบต.ม่วงหมู่	เมืองสิงห์บุรี	11.61	5,734	2.70	21.85	25.69	50.24
33	อบต.หัวไผ่	เมืองสิงห์บุรี	17.31	4,634	0.38	19.20	24.40	43.97
34	อบต.จิ้วราย	อินทร์บุรี	37.38	5,186	2.11	20.69	18.67	41.47
35	อบต.ชีน้ำร้าย	อินทร์บุรี	34.96	3,811	1.09	17.57	20.16	38.82
36	อบต.ทองเอน	อินทร์บุรี	47.13	7,363	1.62	25.89	43.40	70.91
37	อบต.ท่างาม	อินทร์บุรี	31.69	4,972	4.69	20.77	29.35	54.81
38	อบต.น้ำตาล	อินทร์บุรี	30.00	3,318	4.66	15.94	16.08	36.68
39	อบต.ประศุก	อินทร์บุรี	30.10	5,971	0.89	22.66	27.84	51.39
40	อบต.โพธิ์ชัย	อินทร์บุรี	14.70	2,255	0.79	16.78	21.52	39.09
41	อบต.ห้วยชัน	อินทร์บุรี	37.60	4,809	0.49	19.74	20.37	40.60
42	อบต.อินทร์บุรี	อินทร์บุรี	27.40	4,104	1.41	18.35	24.29	44.05
รวมรายได้จังหวัดสิงห์บุรี			**858.40**	**199,756**	**147.13**	**1,135.42**	**1,223.95**	**2,506.49**

จังหวัด สุโขทัย

ลำดับ	ชื่อ อปท.	อำเภอ	พื้นที่ (ตร.กม.)	ประชากร ณ 30ก.ย.67(คน)	จัดเก็บเอง (ล้านบาท)	รัฐจัดสรร (ล้านบาท)	เงินอุดหนุน (ล้านบาท)	รายได้รวม (ล้านบาท)
1	อบจ.สุโขทัย	เมืองสุโขทัย			46.66	565.57	189.00	801.23
2	ทม.กลางดง	ทุ่งเสลี่ยม	271.05	11,596	1.95	33.25	51.31	86.51
3	ทม.สุโขทัยธานี	เมืองสุโขทัย	3.50	13,342	56.93	90.45	181.82	329.20
4	ทม.ศรีสัชนาลัย	ศรีสัชนาลัย	30.00	14,606	3.72	64.81	81.91	150.44
5	ทม.สวรรคโลก	สวรรคโลก	6.46	13,836	23.31	74.05	299.40	396.77
6	ทต.กงไกรลาศ	กงไกรลาศ	4.75	3,976	12.30	42.55	22.42	77.27
7	ทต.ทุ่งหลวง	คีรีมาศ	21.90	6,909	2.60	51.31	64.19	118.11
8	ทต.บ้านโตนด	คีรีมาศ	2.00	2,932	5.23	38.78	42.29	86.30
9	ทต.เขาแก้วศรีสมบูรณ์	ทุ่งเสลี่ยม	48.00	7,516	1.37	26.45	51.09	78.90
10	ทต.ทุ่งเสลี่ยม	ทุ่งเสลี่ยม	8.76	7,039	4.68	35.15	45.86	85.70
11	ทต.ตลิ่งชัน	บ้านด่านลานหอย	334.00	9,929	1.11	30.59	62.90	94.59
12	ทต.ลานหอย	บ้านด่านลานหอย	5.00	3,444	2.72	24.14	23.94	50.80
13	ทต.บ้านกล้วย	เมืองสุโขทัย	111.02	15,719	11.27	45.59	62.63	119.50
14	ทต.บ้านสวน	เมืองสุโขทัย	3.00	4,105	5.42	26.31	38.18	69.92
15	ทต.เมืองเก่า	เมืองสุโขทัย	13.82	7,020	3.25	34.48	39.91	77.64
16	ทต.ศรีนคร	ศรีนคร	6.00	2,974	1.78	22.03	15.77	39.58
17	ทต.หาดเสี้ยว	ศรีสัชนาลัย	44.00	6,286	7.92	34.73	41.92	84.57
18	ทต.ศรีสำโรง	ศรีสำโรง	6.00	7,069	4.70	36.51	33.46	74.67
19	ทต.คลองยาง	สวรรคโลก	101.00	6,210	1.09	24.27	31.42	56.78
20	ทต.ในเมือง	สวรรคโลก	54.87	8,090	3.44	28.26	46.27	77.97
21	ทต.ป่ากุมเกาะ	สวรรคโลก	89.00	7,522	1.26	27.05	40.56	68.86
22	ทต.เมืองบางขลัง	สวรรคโลก	54.12	4,578	1.41	19.44	35.73	56.58
23	อบต.กกแรต	กงไกรลาศ	32.50	4,987	2.19	36.75	30.21	69.15
24	อบต.กง	กงไกรลาศ	65.00	5,686	2.15	38.40	20.58	61.14
25	อบต.ไกรกลาง	กงไกรลาศ	29.00	3,689	1.89	32.89	17.22	52.00
26	อบต.ไกรนอก	กงไกรลาศ	48.00	4,180	1.00	35.09	32.16	68.24
27	อบต.ไกรใน	กงไกรลาศ	44.00	8,019	1.66	42.64	59.75	104.05
28	อบต.ดงเดือย	กงไกรลาศ	38.00	5,899	1.00	38.56	27.19	66.75
29	อบต.ท่าฉนวน	กงไกรลาศ	63.00	9,729	2.03	47.03	39.25	88.31
30	อบต.บ้านใหม่สุขเกษม	กงไกรลาศ	33.00	4,507	0.87	19.37	18.60	38.83
31	อบต.ป่าแฝก	กงไกรลาศ	48.50	5,877	1.36	38.64	27.71	67.71
32	อบต.หนองตูม	กงไกรลาศ	32.00	5,546	3.70	37.73	25.32	66.75
33	อบต.โตนด	คีรีมาศ	34.62	5,949	0.82	39.39	29.37	69.58
34	อบต.ทุ่งยางเมือง	คีรีมาศ	29.49	2,170	0.91	33.36	12.01	46.28
35	อบต.นาเชิงคีรี	คีรีมาศ	93.40	5,966	0.46	22.83	30.78	54.07
36	อบต.บ้านน้ำพุ	คีรีมาศ	66.70	5,151	0.99	20.03	22.76	43.78
37	อบต.บ้านป้อม	คีรีมาศ	40.26	4,646	0.82	34.98	40.90	76.70
38	อบต.ศรีคีรีมาศ	คีรีมาศ	168.00	5,230	1.06	21.34	26.77	49.18
39	อบต.สามพวง	คีรีมาศ	18.01	5,098	0.97	35.74	22.56	59.27
40	อบต.หนองกระดิ่ง	คีรีมาศ	25.77	3,290	0.84	34.06	25.20	60.10
41	อบต.หนองจิก	คีรีมาศ	83.07	8,050	0.84	45.75	35.82	82.41
42	อบต.ทุ่งเสลี่ยม	ทุ่งเสลี่ยม	75.87	6,608	1.28	24.20	26.33	51.81
43	อบต.ไทยชนะศึก	ทุ่งเสลี่ยม	83.72	7,985	1.19	27.23	38.67	67.09
44	อบต.บ้านใหม่ไชยมงคล	ทุ่งเสลี่ยม	91.88	7,254	0.78	25.77	32.64	59.19
45	อบต.บ้านด่าน	บ้านด่านลานหอย	105.00	5,887	1.03	22.55	24.50	48.09
46	อบต.ลานหอย	บ้านด่านลานหอย	182.00	4,278	0.76	18.01	19.82	38.59
47	อบต.วังตะคร้อ	บ้านด่านลานหอย	136.00	5,751	0.42	21.95	18.07	40.44
48	อบต.วังน้ำขาว	บ้านด่านลานหอย	121.00	9,224	0.79	29.67	52.05	82.51
49	อบต.วังลึก	บ้านด่านลานหอย	102.00	3,970	0.09	18.22	20.39	38.71
50	อบต.หนองหญ้าปล้อง	บ้านด่านลานหอย	70.00	5,046	0.21	21.45	15.01	36.67
51	อบต.ตาลเตี้ย	เมืองสุโขทัย	28.37	4,152	0.89	19.00	17.40	37.30

ลำดับ	ชื่อ อปท.	อำเภอ	พื้นที่ (ตร.กม.)	ประชากร ณ 30ก.ย.67(คน)	จัดเก็บเอง (ล้านบาท)	รัฐจัดสรร (ล้านบาท)	เงินอุดหนุน (ล้านบาท)	รายได้รวม (ล้านบาท)
52	อบต.บ้านสวน	เมืองสุโขทัย	101.00	8,809	3.01	30.86	43.38	77.25
53	อบต.บ้านหลุม	เมืองสุโขทัย	58.17	9,076	6.77	29.94	42.47	79.18
54	อบต.ปากแคว	เมืองสุโขทัย	13.28	9,498	3.51	31.55	47.31	82.38
55	อบต.ปากพระ	เมืองสุโขทัย	47.12	3,670	0.73	34.65	13.18	48.56
56	อบต.เมืองเก่า	เมืองสุโขทัย	70.98	10,048	2.70	32.05	37.59	72.33
57	อบต.ยางซ้าย	เมืองสุโขทัย	40.20	9,679	1.07	31.31	43.96	76.34
58	อบต.วังทองแดง	เมืองสุโขทัย	58.17	5,033	0.55	20.69	25.40	46.64
59	อบต.คลองมะพลับ	ศรีนคร	38.81	5,748	1.08	23.08	28.93	53.08
60	อบต.นครเดิฐ	ศรีนคร	36.02	5,171	0.69	21.20	41.90	63.79
61	อบต.น้ำขุม	ศรีนคร	50.52	5,282	0.55	21.37	36.90	58.82
62	อบต.ศรีนคร	ศรีนคร	38.10	2,755	1.13	17.28	28.44	46.85
63	อบต.หนองบัว	ศรีนคร	39.06	2,888	0.58	17.75	14.61	32.94
64	อบต.ดงคู่	ศรีสัชนาลัย	92.17	5,576	0.91	22.31	24.60	47.83
65	อบต.บ้านแก่ง	ศรีสัชนาลัย	489.25	9,910	3.21	31.11	63.38	97.70
66	อบต.บ้านตึก	ศรีสัชนาลัย	188.35	10,206	5.32	31.38	43.37	80.07
67	อบต.ป่างิ้ว	ศรีสัชนาลัย	77.98	6,627	1.07	24.73	31.84	57.64
68	อบต.แม่สำ	ศรีสัชนาลัย	204.13	7,297	0.87	25.64	31.56	58.07
69	อบต.แม่สิน	ศรีสัชนาลัย	646.08	13,572	2.54	38.04	74.62	115.20
70	อบต.สารจิตร	ศรีสัชนาลัย	61.56	9,547	1.99	30.90	41.11	74.00
71	อบต.หนองอ้อ	ศรีสัชนาลัย	87.48	6,125	1.75	24.12	25.93	51.80
72	อบต.เกาะตาเลี้ยง	ศรีสำโรง	75.00	6,954	1.56	25.73	37.49	64.77
73	อบต.ทับผึ้ง	ศรีสำโรง	20.00	8,354	1.72	27.98	39.40	69.10
74	อบต.นาขุนไกร	ศรีสำโรง	198.00	7,109	0.83	31.09	24.90	56.82
75	อบต.บ้านซ่าน	ศรีสำโรง	21.00	3,899	0.67	18.57	18.28	37.51
76	อบต.บ้านนา	ศรีสำโรง	9.00	2,483	0.89	17.26	2.66	20.81
77	อบต.บ้านไร่	ศรีสำโรง	37.74	5,099	1.12	21.12	19.19	41.42
78	อบต.ราวต้นจันทร์	ศรีสำโรง	98.00	3,903	0.84	18.22	21.20	40.26
79	อบต.วังทอง	ศรีสำโรง	14.00	3,874	0.84	18.43	20.74	40.02
80	อบต.วังลึก	ศรีสำโรง	36.00	4,506	0.40	19.61	20.77	40.78
81	อบต.วังใหญ่	ศรีสำโรง	34.00	3,544	0.45	17.91	15.33	33.70
82	อบต.วัดเกาะ	ศรีสำโรง	21.00	4,377	1.23	19.92	6.14	27.30
83	อบต.สามเรือน	ศรีสำโรง	41.63	5,948	0.84	23.29	33.36	57.49
84	อบต.คลองกระจง	สวรรคโลก	22.00	4,508	1.70	19.30	47.37	68.36
85	อบต.ท่าทอง	สวรรคโลก	17.68	3,350	0.93	17.49	15.42	33.83
86	อบต.นาทุ่ง	สวรรคโลก	47.00	4,951	1.37	20.68	32.35	54.40
87	อบต.ปากน้ำ	สวรรคโลก	65.00	6,455	0.92	25.68	25.96	52.56
88	อบต.เมืองบางยม	สวรรคโลก	16.50	2,457	0.78	16.88	13.01	30.67
89	อบต.ย่านยาว	สวรรคโลก	32.00	8,042	2.75	28.12	36.36	67.22
90	อบต.วังไม้ขอน	สวรรคโลก	16.50	2,586	1.36	17.23	8.90	27.48
91	อบต.หนองกลับ	สวรรคโลก	61.00	5,701	0.80	22.63	24.81	48.24
รวมรายได้จังหวัดสุโขทัย			**6,527.88**	**573,139**	**299.18**	**3,225.52**	**3,515.14**	**7,039.85**

จังหวัด สุพรรณบุรี

ลำดับ	ชื่อ อปท.	อำเภอ	พื้นที่ (ตร.กม.)	ประชากร ณ 30ก.ย.67(คน)	จัดเก็บเอง (ล้านบาท)	รัฐจัดสรร (ล้านบาท)	เงินอุดหนุน (ล้านบาท)	รายได้รวม (ล้านบาท)
1	อบจ.สุพรรณบุรี	เมืองสุพรรณบุรี			89.10	581.57	531.89	1,202.56
2	ทม.สุพรรณบุรี	เมืองสุพรรณบุรี	9.01	22,990	59.91	202.21	261.77	523.89
3	ทม.สองพี่น้อง	สองพี่น้อง	10.40	11,528	13.71	91.93	125.51	231.15
4	ทต.ดอนเจดีย์	ดอนเจดีย์	3.50	2,807	4.22	22.83	25.99	53.04
5	ทต.สระกระโจม	ดอนเจดีย์	4.00	2,347	2.78	20.47	16.55	39.81
6	ทต.ด่านช้าง	ด่านช้าง	4.40	5,550	4.95	29.64	39.82	74.40
7	ทต.เขาดิน	เดิมบางนางบวช	31.78	5,980	6.11	22.66	25.64	54.41
8	ทต.เขาพระ	เดิมบางนางบวช	11.20	5,412	3.07	31.37	29.70	64.13
9	ทต.เดิมบาง	เดิมบางนางบวช	45.00	6,655	4.13	24.52	29.53	58.19
10	ทต.ทุ่งคลี	เดิมบางนางบวช	39.50	5,175	1.01	21.53	30.71	53.25
11	ทต.นางบวช	เดิมบางนางบวช	12.50	4,200	2.98	27.08	22.11	52.17
12	ทต.บ่อกรุ	เดิมบางนางบวช	12.77	1,928	0.77	19.61	15.50	35.88
13	ทต.ปากน้ำ	เดิมบางนางบวช	21.00	4,395	1.15	19.20	36.62	56.98
14	ทต.หนองกระทุ่ม	เดิมบางนางบวช	72.89	4,656	1.03	19.81	39.51	60.35
15	ทต.โคกคราม	บางปลาม้า	1.21	1,473	2.44	18.80	14.27	35.51
16	ทต.ต้นคราม	บางปลาม้า	31.00	5,281	2.24	21.64	24.72	48.60
17	ทต.ตะค่า	บางปลาม้า	38.50	5,391	6.81	22.32	54.86	83.98
18	ทต.บางปลาม้า	บางปลาม้า	3.98	1,787	1.35	19.22	15.96	36.53
19	ทต.บ้านแหลม	บางปลาม้า	2.30	1,142	0.97	19.71	17.60	38.27
20	ทต.บ้านแหลมพัฒนา	บางปลาม้า	7.80	2,925	0.83	17.66	13.18	31.68
21	ทต.ไผ่กองดิน	บางปลาม้า	3.50	1,641	1.51	19.94	27.60	49.04
22	ทต.องครักษ์	บางปลาม้า	40.65	4,958	1.08	21.77	37.73	60.58
23	ทต.ท่าระหัด	เมืองสุพรรณบุรี	19.46	9,231	21.75	32.93	26.31	81.00
24	ทต.ท่าเสด็จ	เมืองสุพรรณบุรี	30.00	13,592	9.66	59.29	63.43	132.37
25	ทต.บางกุ้ง	เมืองสุพรรณบุรี	17.00	1,867	1.78	17.59	14.49	33.85
26	ทต.บ้านโพธิ์	เมืองสุพรรณบุรี	25.61	8,734	2.67	28.84	34.60	66.11
27	ทต.พิหารแดง	เมืองสุพรรณบุรี	16.60	5,067	0.64	20.43	3.61	24.67
28	ทต.โพธิ์พระยา	เมืองสุพรรณบุรี	5.26	3,270	3.42	22.98	18.01	44.41
29	ทต.รั้วใหญ่	เมืองสุพรรณบุรี	19.47	11,394	6.00	35.92	25.78	67.70
30	ทต.สวนแตง	เมืองสุพรรณบุรี	8.75	6,346	2.38	32.64	28.36	63.38
31	ทต.ห้วยวังทอง	เมืองสุพรรณบุรี	13.20	3,242	0.70	18.69	17.29	36.68
32	ทต.บ้านกร่าง	ศรีประจันต์	24.71	5,057	1.70	23.25	28.52	53.46
33	ทต.ปลายนา	ศรีประจันต์	40.68	8,126	3.10	27.55	36.84	67.49
34	ทต.วังน้ำซับ	ศรีประจันต์	16.36	6,787	6.28	24.94	22.11	53.34
35	ทต.วังยาง	ศรีประจันต์	23.00	6,772	4.10	24.77	29.04	57.90
36	ทต.วังหว้า	ศรีประจันต์	23.07	5,064	2.26	21.42	19.59	43.27
37	ทต.ศรีประจันต์	ศรีประจันต์	3.70	5,423	4.59	30.29	27.54	62.42
38	ทต.ทุ่งคอก	สองพี่น้อง	3.50	3,270	5.23	23.15	24.46	52.84
39	ทต.สามชุก	สามชุก	42.00	12,249	7.30	59.70	54.54	121.54
40	ทต.หนองหญ้าไซ	หนองหญ้าไซ	2.00	2,371	6.10	20.51	19.90	46.51
41	ทต.หนองหญ้าไซพัฒนา	หนองหญ้าไซ	92.00	8,896	1.33	30.22	39.64	71.19
42	ทต.กระจัน	อู่ทอง	31.20	7,258	1.61	25.54	25.48	52.63
43	ทต.ขุนพัดเพ็ง	อู่ทอง	32.52	5,240	1.63	22.17	30.10	53.90
44	ทต.จรเข้สามพัน	อู่ทอง	91.00	13,447	5.76	41.79	41.47	89.03
45	ทต.เจดีย์	อู่ทอง	20.90	2,932	1.00	16.11	17.44	34.56
46	ทต.ท้าวอู่ทอง	อู่ทอง	32.00	15,552	7.55	42.72	56.16	106.44
47	ทต.บ้านโข้ง	อู่ทอง	96.00	8,943	2.78	30.56	66.64	99.98
48	ทต.บ้านดอน	อู่ทอง	36.62	7,419	1.19	28.16	31.37	60.72
49	ทต.สระยายโสม	อู่ทอง	1.97	2,721	0.88	22.07	15.11	38.05
50	ทต.อู่ทอง	อู่ทอง	2.00	7,243	6.59	37.80	32.05	76.44
51	อบต.ดอนเจดีย์	ดอนเจดีย์	70.00	11,016	7.68	35.13	40.39	83.19

ลำดับ	ชื่อ อปท.	อำเภอ	พื้นที่ (ตร.กม.)	ประชากร ณ 30ก.ย.67(คน)	จัดเก็บเอง (ล้านบาท)	รัฐจัดสรร (ล้านบาท)	เงินอุดหนุน (ล้านบาท)	รายได้รวม (ล้านบาท)
52	อบต.ทะเลบก	ดอนเจดีย์	60.01	7,808	1.77	28.12	25.57	55.45
53	อบต.ไร่รถ	ดอนเจดีย์	49.05	7,238	2.31	26.00	34.65	62.96
54	อบต.สระกระโจม	ดอนเจดีย์	76.11	6,584	3.25	24.83	43.58	71.66
55	อบต.หนองสาหร่าย	ดอนเจดีย์	63.80	7,517	1.76	26.74	33.46	61.96
56	อบต.ด่านช้าง	ด่านช้าง	155.00	13,400	3.38	37.30	47.99	88.67
57	อบต.นิคมกระเสียว	ด่านช้าง	89.40	5,339	0.51	21.40	17.94	39.85
58	อบต.วังคัน	ด่านช้าง	87.00	6,753	0.78	23.69	26.97	51.44
59	อบต.วังยาว	ด่านช้าง	230.00	5,246	0.63	20.63	27.53	48.79
60	อบต.หนองมะค่าโมง	ด่านช้าง	119.07	13,654	8.90	37.74	60.47	107.11
61	อบต.ห้วยขมิ้น	ด่านช้าง	155.00	9,290	1.57	28.93	34.62	65.12
62	อบต.องค์พระ	ด่านช้าง	211.00	7,294	1.86	25.17	25.06	52.08
63	อบต.เขาพระ	เดิมบางนางบวช	25.00	2,727	0.79	17.03	23.22	41.04
64	อบต.โคกช้าง	เดิมบางนางบวช	36.52	4,530	0.53	19.98	21.52	42.04
65	อบต.นางบวช	เดิมบางนางบวช	69.86	3,052	0.39	18.23	26.04	44.66
66	อบต.บ่อกรุ	เดิมบางนางบวช	51.16	1,981	0.59	16.06	9.00	25.64
67	อบต.ป่าสะแก	เดิมบางนางบวช	12.37	2,983	0.37	18.11	37.37	55.85
68	อบต.ยางนอน	เดิมบางนางบวช	35.83	4,785	1.42	20.07	17.67	39.15
69	อบต.หัวเขา	เดิมบางนางบวช	65.65	6,515	1.28	24.69	33.81	59.78
70	อบต.หัวนา	เดิมบางนางบวช	42.66	4,104	0.95	19.24	25.94	46.12
71	อบต.กฤษณา	บางปลาม้า	25.00	3,769	0.96	18.91	47.12	66.99
72	อบต.จรเข้ใหญ่	บางปลาม้า	43.56	4,444	0.48	19.62	30.63	50.73
73	อบต.บางปลาม้า	บางปลาม้า	27.00	6,018	0.90	23.85	23.34	48.10
74	อบต.บางใหญ่	บางปลาม้า	27.11	4,314	0.33	18.94	26.21	45.48
75	อบต.ไผ่กองดิน	บางปลาม้า	39.00	4,759	0.70	19.57	18.99	39.26
76	อบต.มะขามล้ม	บางปลาม้า	42.00	4,541	1.56	20.86	21.48	43.90
77	อบต.วังน้ำเย็น	บางปลาม้า	25.63	4,042	0.65	20.16	15.67	36.48
78	อบต.วัดดาว	บางปลาม้า	42.00	5,868	1.18	23.14	22.80	47.13
79	อบต.วัดโบสถ์	บางปลาม้า	57.50	4,596	0.55	22.65	31.87	55.07
80	อบต.สาลี	บางปลาม้า	48.74	6,749	1.37	26.07	3.71	31.15
81	อบต.โคกโคเฒ่า	เมืองสุพรรณบุรี	26.00	3,784	1.45	18.63	28.09	48.18
82	อบต.ดอนกำยาน	เมืองสุพรรณบุรี	30.21	10,078	4.16	31.82	34.57	70.55
83	อบต.ดอนตาล	เมืองสุพรรณบุรี	25.30	3,310	1.15	17.31	14.94	33.39
84	อบต.ดอนโพธิ์ทอง	เมืองสุพรรณบุรี	24.20	6,592	1.93	25.55	34.20	61.69
85	อบต.ดอนมะสังข์	เมืองสุพรรณบุรี	16.33	3,370	0.82	18.13	15.98	34.93
86	อบต.ตลิ่งชัน	เมืองสุพรรณบุรี	30.80	8,872	1.86	29.02	35.22	66.09
87	อบต.ทับตีเหล็ก	เมืองสุพรรณบุรี	21.00	4,010	0.79	19.14	12.77	32.69
88	อบต.ไผ่ขวาง	เมืองสุพรรณบุรี	25.00	8,147	3.13	29.79	33.43	66.34
89	อบต.ศาลาขาว	เมืองสุพรรณบุรี	28.67	5,662	0.93	23.72	20.23	44.89
90	อบต.สนามคลี	เมืองสุพรรณบุรี	40.27	7,522	2.64	26.25	28.71	57.59
91	อบต.สนามชัย	เมืองสุพรรณบุรี	15.52	10,903	12.61	33.04	34.39	80.04
92	อบต.สวนแตง	เมืองสุพรรณบุรี	43.51	5,898	1.20	24.72	23.79	49.71
93	อบต.ดอนปรู	ศรีประจันต์	40.18	8,938	2.05	29.49	33.81	65.34
94	อบต.บางงาม	ศรีประจันต์	23.59	3,214	1.53	18.08	11.68	31.28
95	อบต.มดแดง	ศรีประจันต์	19.77	5,226	1.23	21.71	23.62	46.56
96	อบต.ศรีประจันต์	ศรีประจันต์	24.40	5,067	4.15	21.48	19.60	45.23
97	อบต.ดอนมะนาว	สองพี่น้อง	23.00	5,053	3.22	20.51	17.30	41.03
98	อบต.ต้นตาล	สองพี่น้อง	21.00	3,207	0.48	18.17	47.68	66.33
99	อบต.ทุ่งคอก	สองพี่น้อง	83.00	12,608	4.57	37.47	43.71	85.75
100	อบต.เนินพระปรางค์	สองพี่น้อง	27.00	4,481	1.03	19.33	13.16	33.52
101	อบต.บ่อสุพรรณ	สองพี่น้อง	143.50	19,444	8.04	55.26	101.96	165.26
102	อบต.บางตะเคียน	สองพี่น้อง	24.90	5,450	1.67	21.53	48.30	71.50
103	อบต.บางตาเถร	สองพี่น้อง	95.00	14,954	1.23	43.16	111.24	155.64

ลำดับ	ชื่อ อปท.	อำเภอ	พื้นที่ (ตร.กม.)	ประชากร ณ 30ก.ย.67(คน)	จัดเก็บเอง (ล้านบาท)	รัฐจัดสรร (ล้านบาท)	เงินอุดหนุน (ล้านบาท)	รายได้รวม (ล้านบาท)
104	อบต.บางพลับ	สองพี่น้อง	23.00	4,897	0.93	19.93	24.67	45.53
105	อบต.บางเลน	สองพี่น้อง	40.00	6,927	2.74	25.51	23.83	52.08
106	อบต.บ้านกุ่ม	สองพี่น้อง	23.00	3,211	1.39	17.74	13.15	32.28
107	อบต.บ้านช้าง	สองพี่น้อง	26.70	3,036	0.77	18.40	22.00	41.17
108	อบต.ศรีสำราญ	สองพี่น้อง	40.00	10,521	1.59	33.29	42.79	77.66
109	อบต.หนองบ่อ	สองพี่น้อง	54.40	5,346	1.61	22.70	58.04	82.36
110	อบต.หัวโพธิ์	สองพี่น้อง	58.00	9,706	1.12	33.41	59.98	94.51
111	อบต.กระเสียว	สามชุก	42.06	3,564	0.74	19.39	15.25	35.38
112	อบต.บ้านสระ	สามชุก	54.00	5,763	1.71	23.60	24.24	49.54
113	อบต.ย่านยาว	สามชุก	34.00	5,189	1.18	22.63	19.80	43.61
114	อบต.วังลึก	สามชุก	70.00	11,929	8.85	35.57	59.33	103.76
115	อบต.หนองผักนาก	สามชุก	64.00	7,618	2.40	27.10	30.13	59.63
116	อบต.หนองสะเดา	สามชุก	43.00	4,818	1.99	20.23	19.60	41.82
117	อบต.แจงงาม	หนองหญ้าไซ	66.00	6,494	1.19	23.72	28.24	53.15
118	อบต.ทัพหลวง	หนองหญ้าไซ	67.00	9,945	1.77	30.87	66.20	98.84
119	อบต.หนองขาม	หนองหญ้าไซ	67.35	9,200	2.95	28.51	35.40	66.86
120	อบต.หนองโพธิ์	หนองหญ้าไซ	73.92	6,367	1.28	24.78	35.22	61.28
121	อบต.หนองราชวัตร	หนองหญ้าไซ	69.00	5,360	0.57	22.59	19.69	42.85
122	อบต.ดอนคา	อู่ทอง	64.00	13,224	4.21	40.40	64.12	108.73
123	อบต.ดอนมะเกลือ	อู่ทอง	20.40	4,387	0.62	19.76	45.40	65.77
124	อบต.พลับพลาไชย	อู่ทอง	136.00	11,730	3.28	37.60	41.57	82.44
125	อบต.ยุ้งทะลาย	อู่ทอง	26.00	4,393	0.56	19.70	14.25	34.52
126	อบต.สระพังลาน	อู่ทอง	23.00	5,234	2.92	21.94	36.19	61.05
127	อบต.หนองโอ่ง	อู่ทอง	61.00	9,108	2.17	37.80	59.02	98.98
รวมรายได้จังหวัดสุพรรณบุรี			**5,357.48**	**820,407**	**491.88**	**4,050.88**	**4,787.74**	**9,330.51**

จังหวัด สุราษฎร์ธานี

ลำดับ	ชื่อ อปท.	อำเภอ	พื้นที่ (ตร.กม.)	ประชากร ณ 30ก.ย.67(คน)	จัดเก็บเอง (ล้านบาท)	รัฐจัดสรร (ล้านบาท)	เงินอุดหนุน (ล้านบาท)	รายได้รวม (ล้านบาท)
1	อบจ.สุราษฎร์ธานี	เมืองสุราษฎร์ธานี			235.34	1,062.28	536.83	1,834.45
2	ทน.เกาะสมุย	เกาะสมุย	252.00	69,425	352.58	355.18	471.37	1,179.13
3	ทน.สุราษฎร์ธานี	เมืองสุราษฎร์ธานี	68.97	131,171	247.25	537.14	683.94	1,468.33
4	ทม.ดอนสัก	ดอนสัก	21.00	11,910	15.65	51.01	76.11	142.77
5	ทม.ปากแพรก	ดอนสัก	232.00	13,917	3.60	45.06	50.25	98.91
6	ทม.นาสาร	บ้านนาสาร	67.13	18,935	16.14	81.82	184.04	282.00
7	ทม.ท่าข้าม	พุนพิน	14.10	17,496	10.63	82.71	143.05	236.39
8	ทม.เวียงสระ	เวียงสระ	4.20	9,415	16.74	42.75	37.41	96.91
9	ทต.กรูด	กาญจนดิษฐ์	84.70	10,183	2.77	38.08	40.08	80.92
10	ทต.กาญจนดิษฐ์	กาญจนดิษฐ์	29.50	9,287	4.73	44.54	56.49	105.76
11	ทต.ช้างขวา	กาญจนดิษฐ์	64.66	10,193	1.79	31.87	47.11	80.77
12	ทต.ช้างซ้าย	กาญจนดิษฐ์	158.90	11,243	2.64	40.14	44.60	87.38
13	ทต.ท่าทองใหม่	กาญจนดิษฐ์	3.00	7,191	4.90	34.51	25.77	65.18
14	ทต.เกาะเต่า	เกาะพะงัน	21.03	2,523	16.79	16.46	16.26	49.50
15	ทต.เกาะพะงัน	เกาะพะงัน	12.96	8,153	42.62	99.56	45.83	188.01
16	ทต.บ้านใต้	เกาะพะงัน	74.00	3,471	12.26	24.41	16.91	53.58
17	ทต.เพชรพะงัน	เกาะพะงัน	93.00	5,477	32.19	43.39	19.29	94.87
18	ทต.ท่าขนอน	คีรีรัฐนิคม	3.55	1,813	2.21	18.70	15.37	36.27
19	ทต.เคียนซา	เคียนซา	2.05	1,647	1.76	18.43	20.78	40.97
20	ทต.บ้านเสด็จ	เคียนซา	313.00	19,326	6.78	51.54	85.93	144.25
21	ทต.ตลาดไชยา	ไชยา	29.64	4,983	8.13	30.83	25.42	64.38
22	ทต.พุมเรียง	ไชยา	76.50	7,826	3.37	37.64	32.33	73.34
23	ทต.เวียง	ไชยา	51.00	3,767	3.81	17.80	42.55	64.15
24	ทต.ท่าฉาง	ท่าฉาง	7.60	4,644	1.57	28.78	29.81	60.17
25	ทต.ท่าชนะ	ท่าชนะ	6.93	2,863	3.03	22.64	21.27	46.94
26	ทต.บ้านเขี่ยวหลาน	บ้านตาขุน	317.07	4,568	28.36	27.56	54.45	110.37
27	ทต.บ้านตาขุน	บ้านตาขุน	7.80	2,403	3.62	20.68	37.51	61.82
28	ทต.บ้านนา	บ้านนาเดิม	4.08	3,247	4.62	23.08	29.31	57.01
29	ทต.คลองปราบ	บ้านนาสาร	29.71	3,819	1.20	22.42	16.93	40.56
30	ทต.ควนศรี	บ้านนาสาร	464.36	4,743	2.41	21.16	21.89	45.47
31	ทต.ท่าชี	บ้านนาสาร	77.80	4,995	1.44	20.44	16.72	38.61
32	ทต.พรุพี	บ้านนาสาร	85.00	5,278	4.16	30.27	30.43	64.86
33	ทต.คลองชะอุ่น	พนม	160.00	9,858	4.77	33.31	36.47	74.54
34	ทต.พนม	พนม	75.00	4,899	2.27	29.09	25.99	57.35
35	ทต.บางสวรรค์	พระแสง	13.00	4,207	7.05	25.72	27.70	60.47
36	ทต.ย่านดินแดง	พระแสง	0.98	2,240	2.17	22.05	17.38	41.60
37	ทต.ท่าโรงช้าง	พุนพิน	61.44	5,778	19.87	24.59	22.78	67.24
38	ทต.มะลวน	พุนพิน	77.00	7,308	3.53	28.17	22.12	53.82
39	ทต.ขุนทะเล	เมืองสุราษฎร์ธานี	98.58	16,509	14.65	55.08	52.02	121.75
40	ทต.วัดประดู่	เมืองสุราษฎร์ธานี	58.00	20,856	35.77	89.44	76.12	201.33
41	ทต.เขานิพันธ์	เวียงสระ	58.00	6,816	4.26	39.28	44.90	88.43
42	ทต.ทุ่งหลวง	เวียงสระ	83.00	11,117	6.89	38.20	70.41	115.50
43	ทต.บ้านส้อง	เวียงสระ	128.32	17,702	9.28	75.18	72.81	157.27
44	ทต.เมืองเวียง	เวียงสระ	51.00	8,514	7.94	31.68	32.12	71.74
45	อบต.คลองสระ	กาญจนดิษฐ์	196.70	6,727	0.71	24.63	28.96	54.30
46	อบต.ตะเคียนทอง	กาญจนดิษฐ์	27.80	6,265	2.08	25.45	39.16	66.69
47	อบต.ท่าทอง	กาญจนดิษฐ์	69.00	5,538	2.15	23.96	30.53	56.65
48	อบต.ท่าทองใหม่	กาญจนดิษฐ์	25.40	6,003	3.57	25.06	26.44	55.07
49	อบต.ท่าอุแท	กาญจนดิษฐ์	169.00	10,785	2.80	39.31	35.79	77.91
50	อบต.ทุ่งกง	กาญจนดิษฐ์	30.20	6,927	3.95	30.05	19.70	53.70
51	อบต.ทุ่งรัง	กาญจนดิษฐ์	95.00	4,431	1.20	20.41	29.95	51.56

ลำดับ	ชื่อ อปท.	อำเภอ	พื้นที่ (ตร.กม.)	ประชากร ณ 30ก.ย.67(คน)	จัดเก็บเอง (ล้านบาท)	รัฐจัดสรร (ล้านบาท)	เงินอุดหนุน (ล้านบาท)	รายได้รวม (ล้านบาท)
52	อบต.ป่าร่อน	กาญจนดิษฐ์	120.80	8,148	0.78	27.90	26.66	55.34
53	อบต.พลายวาส	กาญจนดิษฐ์	92.00	7,368	6.90	28.76	20.12	55.77
54	อบต.กะเปา	คีรีรัฐนิคม	94.30	3,815	0.55	19.58	20.77	40.90
55	อบต.ถ้ำสิงขร	คีรีรัฐนิคม	72.61	5,065	3.10	20.85	17.69	41.64
56	อบต.ท่ากระดาน	คีรีรัฐนิคม	53.80	3,105	0.38	17.92	13.66	31.95
57	อบต.ท่าขนอน	คีรีรัฐนิคม	58.72	6,207	2.32	24.61	20.83	47.75
58	อบต.น้ำหัก	คีรีรัฐนิคม	77.11	4,442	1.09	19.71	14.14	34.94
59	อบต.บ้านทำเนียบ	คีรีรัฐนิคม	196.80	10,884	2.50	38.81	52.05	93.37
60	อบต.บ้านยาง	คีรีรัฐนิคม	572.60	3,840	0.92	18.62	18.82	38.37
61	อบต.ย่านยาว	คีรีรัฐนิคม	90.70	4,786	0.99	20.45	18.45	39.89
62	อบต.เขาตอก	เคียนซา	68.00	3,920	0.78	18.11	26.82	45.71
63	อบต.เคียนซา	เคียนซา	133.00	6,543	3.83	24.17	17.19	45.19
64	อบต.พ่วงพรมคร	เคียนซา	220.00	11,949	3.24	36.06	46.54	85.83
65	อบต.อรัญคามวารี	เคียนซา	113.00	4,993	1.43	20.15	24.09	45.67
66	อบต.คลองน้อย	ชัยบุรี	98.70	7,787	0.67	27.86	23.73	52.26
67	อบต.ชัยบุรี	ชัยบุรี	156.00	6,671	3.18	26.32	26.03	55.53
68	อบต.ไทรทอง	ชัยบุรี	104.00	7,707	1.22	28.44	27.48	57.14
69	อบต.สองแพรก	ชัยบุรี	108.00	6,155	4.57	24.50	28.61	57.68
70	อบต.ตะกรบ	ไชยา	74.50	3,895	1.04	18.73	14.76	34.54
71	อบต.ทุ่ง	ไชยา	84.00	5,066	1.14	21.82	27.65	50.61
72	อบต.ปากหมาก	ไชยา	474.63	11,474	1.17	35.68	68.67	105.53
73	อบต.ป่าเว	ไชยา	69.60	5,265	1.21	23.28	23.67	48.16
74	อบต.โมถ่าย	ไชยา	92.00	4,546	0.67	20.11	26.04	46.82
75	อบต.เลม็ด	ไชยา	98.00	4,535	2.13	20.53	24.00	46.66
76	อบต.ชลคราม	ดอนสัก	67.00	2,284	1.45	16.80	9.39	27.64
77	อบต.ไชยคราม	ดอนสัก	42.00	2,042	1.12	16.38	9.28	26.78
78	อบต.ดอนสัก	ดอนสัก	42.00	6,509	1.83	27.20	34.45	63.48
79	อบต.เขาถ่าน	ท่าฉาง	47.00	2,323	0.85	17.43	8.44	26.72
80	อบต.คลองไทร	ท่าฉาง	145.60	5,776	3.50	24.14	39.65	67.30
81	อบต.ท่าเคย	ท่าฉาง	134.56	6,527	0.47	25.31	32.86	58.64
82	อบต.ท่าฉาง	ท่าฉาง	38.00	2,853	1.45	17.34	28.57	47.36
83	อบต.ปากฉลุย	ท่าฉาง	803.00	6,641	0.62	26.50	4.00	31.11
84	อบต.เสวียด	ท่าฉาง	92.00	5,500	4.25	23.55	34.41	62.21
85	อบต.คลองพา	ท่าชนะ	155.00	8,233	2.64	28.92	35.62	67.18
86	อบต.คันธุลี	ท่าชนะ	240.00	8,120	2.89	29.50	34.46	66.85
87	อบต.ท่าชนะ	ท่าชนะ	32.72	4,988	1.08	21.71	27.99	50.78
88	อบต.ประสงค์	ท่าชนะ	471.00	21,660	3.54	58.77	85.62	147.93
89	อบต.วัง	ท่าชนะ	33.70	3,646	1.69	18.42	21.17	41.29
90	อบต.สมอทอง	ท่าชนะ	220.00	4,895	2.83	21.17	20.08	44.08
91	อบต.เขาวง	บ้านตาขุน	10.40	2,678	1.87	16.46	40.98	59.31
92	อบต.พรุไทย	บ้านตาขุน	24.56	2,899	1.85	17.67	20.73	40.26
93	อบต.พะแสง	บ้านตาขุน	36.99	3,693	0.99	19.02	18.92	38.94
94	อบต.ทรัพย์ทวี	บ้านนาเดิม	58.00	3,604	3.17	18.57	12.74	34.48
95	อบต.ท่าเรือ	บ้านนาเดิม	10.14	3,539	2.86	17.26	23.05	43.17
96	อบต.นาใต้	บ้านนาเดิม	16.50	6,060	4.44	25.97	21.85	52.26
97	อบต.บ้านนา	บ้านนาเดิม	98.00	7,513	2.35	27.50	20.89	50.75
98	อบต.ควนสุบรรณ	บ้านนาสาร	68.00	5,420	2.29	23.57	20.17	46.02
99	อบต.ทุ่งเตา	บ้านนาสาร	69.00	4,338	1.74	20.65	16.00	38.39
100	อบต.ทุ่งเตาใหม่	บ้านนาสาร	71.32	6,508	2.08	27.88	21.59	51.54
101	อบต.น้ำพุ	บ้านนาสาร	34.42	5,637	4.56	23.11	18.25	45.92
102	อบต.เพิ่มพูนทรัพย์	บ้านนาสาร	161.10	3,895	0.96	19.07	20.56	40.59
103	อบต.ลำพูน	บ้านนาสาร	68.00	6,026	1.31	26.27	27.37	54.95

ลำดับ	ชื่อ อปท.	อำเภอ	พื้นที่ (ตร.กม.)	ประชากร ณ 30ก.ย.67(คน)	จัดเก็บเอง (ล้านบาท)	รัฐจัดสรร (ล้านบาท)	เงินอุดหนุน (ล้านบาท)	รายได้รวม (ล้านบาท)
104	อบต.คลองศก	พนม	223.50	7,189	2.69	28.00	36.98	67.67
105	อบต.ต้นยวน	พนม	82.00	10,066	3.09	33.72	50.72	87.53
106	อบต.พนม	พนม	70.70	4,509	0.23	19.82	3.02	23.07
107	อบต.พลูเถื่อน	พนม	98.00	2,704	0.41	17.97	11.04	29.43
108	อบต.ไทรขึง	พระแสง	144.00	9,781	0.90	32.93	30.94	64.77
109	อบต.ไทรโสภา	พระแสง	2.80	6,206	1.71	24.17	33.26	59.14
110	อบต.บางสวรรค์	พระแสง	256.00	15,152	4.08	45.55	39.48	89.11
111	อบต.สาคู	พระแสง	16.00	5,428	1.65	22.08	19.11	42.84
112	อบต.สินเจริญ	พระแสง	203.00	9,514	2.98	32.58	31.81	67.36
113	อบต.สินปุน	พระแสง	68.00	7,320	3.04	28.50	35.18	66.72
114	อบต.อิปัน	พระแสง	78.00	9,368	3.50	31.61	38.51	73.63
115	อบต.กรูด	พุนพิน	204.00	5,574	1.42	22.18	17.32	40.93
116	อบต.เขาหัวควาย	พุนพิน	29.00	4,575	3.99	20.97	16.29	41.25
117	อบต.ตะปาน	พุนพิน	120.00	5,564	2.93	22.02	38.87	63.82
118	อบต.ท่าข้าม	พุนพิน	34.60	7,243	14.71	27.57	18.94	61.21
119	อบต.ท่าสะท้อน	พุนพิน	58.39	5,528	3.10	24.04	20.70	47.84
120	อบต.น้ำรอบ	พุนพิน	973.00	2,379	1.00	17.08	9.73	27.81
121	อบต.บางงอน	พุนพิน	92.20	5,393	0.36	22.89	18.79	42.05
122	อบต.บางเดือน	พุนพิน	29.43	2,940	1.22	17.40	10.44	29.06
123	อบต.บางมะเดื่อ	พุนพิน	77.00	4,691	0.71	20.00	26.46	47.18
124	อบต.พุนพิน	พุนพิน	13.20	2,466	2.76	15.38	15.78	33.92
125	อบต.ลีเล็ด	พุนพิน	26.60	4,102	0.70	18.96	15.66	35.32
126	อบต.ศรีวิชัย	พุนพิน	21.40	2,235	0.96	16.75	11.10	28.81
127	อบต.หนองไทร	พุนพิน	42.00	4,798	4.81	20.63	17.67	43.12
128	อบต.หัวเตย	พุนพิน	48.00	4,670	6.27	20.18	13.34	39.79
129	อบต.คลองฉนาก	เมืองสุราษฎร์ธานี	7.23	2,880	2.67	18.50	9.67	30.84
130	อบต.คลองน้อย	เมืองสุราษฎร์ธานี	29.00	3,849	1.79	19.49	22.68	43.96
131	อบต.บางชนะ	เมืองสุราษฎร์ธานี	2.80	1,692	1.20	16.30	28.69	46.19
132	อบต.บางไทร	เมืองสุราษฎร์ธานี	12.00	1,812	1.26	16.74	12.76	30.75
133	อบต.บางใบไม้	เมืองสุราษฎร์ธานี	10.14	3,165	2.32	17.88	17.36	37.56
134	อบต.บางโพธิ์	เมืองสุราษฎร์ธานี	13.00	1,711	0.45	16.54	62.23	79.22
135	อบต.มะขามเตี้ย	เมืองสุราษฎร์ธานี	12.00	4,018	2.49	19.54	20.24	42.27
136	อบต.ตะกุกใต้	วิภาวดี	151.99	6,177	0.53	25.60	36.61	62.74
137	อบต.ตะกุกเหนือ	วิภาวดี	377.26	9,726	1.79	32.60	51.10	85.50
138	อบต.คลองฉนวน	เวียงสระ	16.50	8,845	2.65	30.00	32.89	65.53
รวมรายได้จังหวัดสุราษฎร์ธานี			**14,410.28**	**1,073,635**	**1,422.86**	**5,758.87**	**5,900.36**	**13,082.09**

จังหวัด สุรินทร์

ลำดับ	ชื่อ อปท.	อำเภอ	พื้นที่ (ตร.กม.)	ประชากร ณ 30ก.ย.67(คน)	จัดเก็บเอง (ล้านบาท)	รัฐจัดสรร (ล้านบาท)	เงินอุดหนุน (ล้านบาท)	รายได้รวม (ล้านบาท)
1	อบจ.สุรินทร์	เมืองสุรินทร์			46.55	500.51	150.85	697.91
2	ทม.นอกเมือง	เมืองสุรินทร์	59.83	27,568	25.04	71.27	90.55	186.86
3	ทม.สุรินทร์	เมืองสุรินทร์	11.39	36,603	71.42	172.22	253.70	497.35
4	ทต.กาบเชิง	กาบเชิง	110.00	13,548	2.96	35.97	57.56	96.49
5	ทต.โคกตะเคียน	กาบเชิง	138.00	11,613	1.03	32.64	56.48	90.15
6	ทต.ด่าน	กาบเชิง	103.00	12,698	5.04	35.01	79.48	119.53
7	ทต.เขวาสินรินทร์	เขวาสินรินทร์	39.59	9,663	0.75	30.29	41.72	72.76
8	ทต.กระหาด	จอมพระ	26.00	3,825	0.31	18.42	33.06	51.79
9	ทต.จอมพระ	จอมพระ	4.50	3,983	10.16	24.77	21.36	56.28
10	ทต.บุแกรง	จอมพระ	71.00	7,343	0.65	25.03	43.45	69.12
11	ทต.หนองสนิท	จอมพระ	50.00	6,843	0.69	23.89	38.07	62.65
12	ทต.ชุมพลบุรี	ชุมพลบุรี	1.50	2,241	4.04	20.11	20.86	45.02
13	ทต.ทุ่งศรีชุมพล	ชุมพลบุรี	113.50	10,786	1.40	31.84	12.01	45.24
14	ทต.นาหนองไผ่	ชุมพลบุรี	96.00	8,733	0.53	27.94	43.19	71.66
15	ทต.ยะวึก	ชุมพลบุรี	42.00	7,558	1.06	24.99	32.22	58.28
16	ทต.สระขุด	ชุมพลบุรี	65.00	6,174	0.81	22.36	41.24	64.41
17	ทต.ท่าตูม	ท่าตูม	2.24	3,855	4.61	24.75	47.81	77.16
18	ทต.เมืองแก	ท่าตูม	58.00	9,722	1.40	29.60	47.54	78.54
19	ทต.บัวเชด	บัวเชด	12.00	6,448	2.83	31.01	29.14	62.98
20	ทต.กังแอน	ปราสาท	4.00	5,469	18.61	30.40	33.68	82.69
21	ทต.กันตวจระมวล	ปราสาท	37.00	5,597	0.78	20.97	57.08	78.83
22	ทต.นิคมปราสาท	ปราสาท	12.12	2,653	2.40	20.41	17.50	40.32
23	ทต.เพี้ยราม	เมืองสุรินทร์	50.25	7,398	0.60	25.07	35.67	61.35
24	ทต.เมืองที	เมืองสุรินทร์	4.90	1,878	1.39	19.67	14.29	35.35
25	ทต.รัตนบุรี	รัตนบุรี	5.42	5,161	7.24	29.85	33.02	70.11
26	ทต.ลำดวนสุรพินท์	ลำดวน	9.67	4,243	3.11	25.96	22.47	51.55
27	ทต.ศรีสุข	ศรีณรงค์	106.58	9,401	0.78	28.54	47.85	77.17
28	ทต.ผักไหม	ศีขรภูมิ	14.55	8,002	1.10	25.44	31.53	58.07
29	ทต.ศีขรภูมิ	ศีขรภูมิ	4.00	4,544	12.26	30.60	34.69	77.55
30	ทต.แคน	สนม	32.40	8,656	0.73	27.08	40.31	68.13
31	ทต.สนม	สนม	5.03	4,882	0.90	27.63	32.89	61.43
32	ทต.สังขะ	สังขะ	2.55	3,557	19.47	22.53	46.55	88.55
33	ทต.สำโรงทาบ	สำโรงทาบ	4.00	2,319	2.12	21.62	23.50	47.24
34	ทต.หมื่นศรี	สำโรงทาบ	47.41	5,872	0.81	21.40	59.17	81.38
35	อบต.คูตัน	กาบเชิง	64.00	5,502	0.53	20.87	23.31	44.71
36	อบต.ตะเคียน	กาบเชิง	54.00	5,104	0.43	19.81	27.16	47.40
37	อบต.แนงมุด	กาบเชิง	125.00	11,160	1.78	32.05	43.13	76.97
38	อบต.ตากูก	เขวาสินรินทร์	43.27	6,933	0.89	24.14	31.27	56.31
39	อบต.บ้านแร่	เขวาสินรินทร์	37.77	6,218	0.46	22.50	32.39	55.35
40	อบต.บึง	เขวาสินรินทร์	32.00	4,364	0.47	19.63	20.44	40.54
41	อบต.ปราสาททอง	เขวาสินรินทร์	23.31	6,492	0.63	23.26	29.93	53.81
42	อบต.จอมพระ	จอมพระ	72.00	5,887	0.80	22.37	25.82	48.99
43	อบต.ชุมแสง	จอมพระ	28.00	4,793	0.59	19.88	25.80	46.26
44	อบต.บ้านผือ	จอมพระ	37.00	5,178	0.39	19.96	40.20	60.56
45	อบต.เป็นสุข	จอมพระ	25.00	5,145	0.51	20.04	28.74	49.29
46	อบต.เมืองลีง	จอมพระ	87.00	10,025	0.76	30.48	51.52	82.77
47	อบต.ลุ่มระวี	จอมพระ	40.50	4,671	0.38	18.73	17.54	36.65
48	อบต.กระเบื้อง	ชุมพลบุรี	70.00	5,995	1.74	26.22	20.72	48.68
49	อบต.ไพรขลา	ชุมพลบุรี	91.00	6,755	1.53	23.52	31.63	56.68
50	อบต.เมืองบัว	ชุมพลบุรี	92.00	9,376	0.99	28.59	39.23	68.82
51	อบต.ศรีณรงค์	ชุมพลบุรี	70.00	7,558	0.68	25.20	34.01	59.89

ลำดับ	ชื่อ อปท.	อำเภอ	พื้นที่ (ตร.กม.)	ประชากร ณ 30ก.ย.67(คน)	จัดเก็บเอง (ล้านบาท)	รัฐจัดสรร (ล้านบาท)	เงินอุดหนุน (ล้านบาท)	รายได้รวม (ล้านบาท)
52	อบต.หนองเรือ	ชุมพลบุรี	60.00	4,745	0.46	18.76	20.35	39.56
53	อบต.กระโพ	ท่าตูม	108.00	15,488	3.00	40.29	61.13	104.42
54	อบต.ท่าตูม	ท่าตูม	107.00	14,774	2.79	39.54	56.88	99.21
55	อบต.ทุ่งกุลา	ท่าตูม	67.00	5,131	0.47	19.64	21.58	41.69
56	อบต.บะ	ท่าตูม	63.00	6,322	0.64	22.84	27.37	50.86
57	อบต.บัวโคก	ท่าตูม	58.00	8,776	0.83	27.79	38.17	66.79
58	อบต.พรมเทพ	ท่าตูม	71.00	7,980	0.68	25.94	37.60	64.22
59	อบต.โพนครก	ท่าตูม	96.00	8,933	1.17	27.51	39.46	68.14
60	อบต.หนองบัว	ท่าตูม	38.00	7,025	0.66	24.16	31.11	55.92
61	อบต.หนองเมธี	ท่าตูม	37.00	5,822	0.46	21.71	24.24	46.42
62	อบต.คำผง	โนนนารายณ์	25.00	6,075	0.49	22.07	39.92	62.49
63	อบต.โนน	โนนนารายณ์	34.00	5,933	0.42	21.93	46.47	68.83
64	อบต.ระเวียง	โนนนารายณ์	48.00	8,578	0.26	27.11	34.60	61.97
65	อบต.หนองเทพ	โนนนารายณ์	34.00	8,464	0.92	27.24	51.61	79.77
66	อบต.หนองหลวง	โนนนารายณ์	20.40	5,395	0.83	21.00	23.41	45.24
67	อบต.จรัส	บัวเชด	230.00	7,457	1.09	24.16	35.43	60.69
68	อบต.ตาวัง	บัวเชด	54.00	6,192	0.46	22.05	35.78	58.30
69	อบต.บัวเชด	บัวเชด	21.00	3,248	0.38	18.45	9.35	28.18
70	อบต.สะเดา	บัวเชด	46.00	6,056	0.72	21.80	40.53	63.05
71	อบต.สำเภาลูน	บัวเชด	50.00	4,698	0.49	19.69	29.14	49.31
72	อบต.อาโพน	บัวเชด	59.00	7,205	0.62	23.83	38.11	62.56
73	อบต.กังแอน	ปราสาท	44.00	8,012	3.86	29.67	46.27	79.80
74	อบต.โคกยาง	ปราสาท	43.34	13,933	0.87	37.62	84.87	123.36
75	อบต.โคกสะอาด	ปราสาท	55.00	11,445	2.25	32.31	45.14	79.69
76	อบต.เชื้อเพลิง	ปราสาท	32.60	7,812	1.66	26.13	30.29	58.08
77	อบต.โชคนาสาม	ปราสาท	52.00	11,577	1.60	32.14	58.70	92.44
78	อบต.ตานี	ปราสาท	44.00	7,335	1.28	24.11	25.84	51.24
79	อบต.ตาเบา	ปราสาท	72.32	8,999	1.62	28.04	34.99	64.66
80	อบต.ทมอ	ปราสาท	69.35	6,507	0.71	23.06	27.56	51.33
81	อบต.ทุ่งมน	ปราสาท	30.18	7,145	1.03	23.86	29.89	54.78
82	อบต.บ้านไทร	ปราสาท	58.00	6,440	0.54	22.80	24.34	47.69
83	อบต.บ้านพลวง	ปราสาท	45.00	7,982	3.48	26.43	41.23	71.14
84	อบต.ประทัดบุ	ปราสาท	45.00	4,602	0.52	18.41	49.41	68.34
85	อบต.ปราสาททนง	ปราสาท	33.86	5,317	0.65	20.42	35.11	56.18
86	อบต.ปรือ	ปราสาท	111.00	8,983	0.86	27.83	44.45	73.14
87	อบต.ไพล	ปราสาท	33.00	5,585	0.33	23.52	50.58	74.43
88	อบต.สมุด	ปราสาท	35.00	3,995	0.61	18.53	15.06	34.20
89	อบต.หนองใหญ่	ปราสาท	57.20	11,888	0.71	33.59	69.76	104.07
90	อบต.โคกกลาง	พนมดงรัก	76.56	6,793	0.67	23.18	43.55	67.40
91	อบต.จีกแดก	พนมดงรัก	42.72	7,730	0.91	25.06	33.91	59.88
92	อบต.ตาเมียง	พนมดงรัก	68.00	10,679	0.59	30.53	9.63	40.75
93	อบต.บักได	พนมดงรัก	143.00	12,318	1.45	34.41	46.67	82.53
94	อบต.กาเกาะ	เมืองสุรินทร์	37.00	5,142	0.52	20.59	44.46	65.57
95	อบต.แกใหญ่	เมืองสุรินทร์	46.92	9,790	5.59	30.43	34.91	70.93
96	อบต.คอโค	เมืองสุรินทร์	78.51	10,676	1.66	31.23	57.16	90.06
97	อบต.เฉนียง	เมืองสุรินทร์	65.11	12,257	7.51	34.54	41.92	83.96
98	อบต.ตระแสง	เมืองสุรินทร์	422.19	7,267	0.70	24.60	38.53	63.83
99	อบต.ตั้งใจ	เมืองสุรินทร์	33.80	5,311	0.46	20.72	23.83	45.01
100	อบต.ตาอ็อง	เมืองสุรินทร์	79.17	10,608	2.87	30.89	50.24	84.00
101	อบต.ท่าสว่าง	เมืองสุรินทร์	73.41	17,801	1.97	45.04	69.64	116.66
102	อบต.เทนมีย์	เมืองสุรินทร์	59.79	10,692	1.73	30.98	48.87	81.58
103	อบต.นาดี	เมืองสุรินทร์	79.00	13,516	1.77	36.73	60.14	98.65

ลำดับ	ชื่อ อปท.	อำเภอ	พื้นที่ (ตร.กม.)	ประชากร ณ 30ก.ย.67(คน)	จัดเก็บเอง (ล้านบาท)	รัฐจัดสรร (ล้านบาท)	เงินอุดหนุน (ล้านบาท)	รายได้รวม (ล้านบาท)
104	อบต.นาบัว	เมืองสุรินทร์	74.50	12,047	1.72	36.64	86.89	125.25
105	อบต.บุฤาษี	เมืองสุรินทร์	38.36	7,283	1.60	24.39	20.32	46.31
106	อบต.เมืองที	เมืองสุรินทร์	276.26	8,640	0.99	27.70	29.71	58.40
107	อบต.ราม	เมืองสุรินทร์	50.52	9,142	1.05	28.96	42.00	72.01
108	อบต.สลักได	เมืองสุรินทร์	49.18	12,604	6.97	36.04	40.32	83.34
109	อบต.สวาย	เมืองสุรินทร์	70.10	12,345	1.78	34.53	57.23	93.54
110	อบต.สำโรง	เมืองสุรินทร์	49.00	9,481	1.92	28.69	45.61	76.22
111	อบต.แสลงพันธ์	เมืองสุรินทร์	59.39	6,856	1.74	23.97	22.18	47.88
112	อบต.กุดขาคีม	รัตนบุรี	39.00	5,829	0.89	21.39	28.23	50.52
113	อบต.แก	รัตนบุรี	31.00	5,857	0.49	21.91	23.60	46.01
114	อบต.ดอนแรด	รัตนบุรี	80.00	9,611	1.61	28.87	69.87	100.35
115	อบต.ทับใหญ่	รัตนบุรี	15.00	6,075	0.42	21.96	22.12	44.50
116	อบต.ธาตุ	รัตนบุรี	20.00	7,080	0.68	24.17	46.55	71.40
117	อบต.น้ำเขียว	รัตนบุรี	33.00	5,427	0.33	21.09	44.85	66.27
118	อบต.เบิด	รัตนบุรี	38.00	7,336	0.29	24.60	32.78	57.67
119	อบต.ไผ่	รัตนบุรี	36.00	9,391	3.20	28.76	48.63	80.59
120	อบต.ยางสว่าง	รัตนบุรี	21.00	4,516	0.29	19.22	39.55	59.06
121	อบต.รัตนบุรี	รัตนบุรี	38.00	9,409	0.53	28.75	33.05	62.33
122	อบต.หนองบัวทอง	รัตนบุรี	20.00	4,497	1.00	19.30	17.69	37.98
123	อบต.หนองบัวบาน	รัตนบุรี	38.00	10,775	0.12	31.40	43.19	74.71
124	อบต.โชกเหนือ	ลำดวน	59.00	4,808	0.26	19.44	55.30	74.99
125	อบต.ตระเปียงเตีย	ลำดวน	61.92	6,666	1.57	22.78	28.10	52.46
126	อบต.ตรำดม	ลำดวน	68.40	5,919	0.64	21.99	27.04	49.68
127	อบต.ลำดวน	ลำดวน	72.20	3,588	0.37	18.49	30.26	49.11
128	อบต.อูโลก	ลำดวน	70.60	5,564	0.37	20.93	40.50	61.80
129	อบต.แจนแวน	ศรีณรงค์	34.52	8,769	0.42	27.36	10.00	37.78
130	อบต.ณรงค์	ศรีณรงค์	119.32	9,661	1.35	29.13	37.02	67.49
131	อบต.ตรวจ	ศรีณรงค์	104.57	12,552	0.94	34.38	45.60	80.92
132	อบต.หนองแวง	ศรีณรงค์	45.00	5,854	0.41	21.60	20.68	42.68
133	อบต.กุดหวาย	ศีขรภูมิ	17.77	7,974	0.74	25.78	58.59	85.10
134	อบต.ขวาวใหญ่	ศีขรภูมิ	28.94	5,078	0.48	20.61	22.97	44.06
135	อบต.คาละแมะ	ศีขรภูมิ	29.75	6,120	0.32	22.32	5.06	27.70
136	อบต.จารพัต	ศีขรภูมิ	72.00	10,623	0.74	31.45	44.19	76.39
137	อบต.ช่างปี่	ศีขรภูมิ	25.49	10,116	0.94	30.43	62.81	94.18
138	อบต.ตรมไพร	ศีขรภูมิ	15.29	7,978	2.45	25.70	46.93	75.08
139	อบต.ตรึม	ศีขรภูมิ	45.43	10,165	0.56	30.49	49.18	80.24
140	อบต.แตล	ศีขรภูมิ	31.59	11,771	0.80	33.91	100.39	135.10
141	อบต.นารุ่ง	ศีขรภูมิ	22.96	5,798	0.44	21.35	19.76	41.55
142	อบต.ยาง	ศีขรภูมิ	28.69	9,414	1.11	28.97	51.22	81.30
143	อบต.ระแงง	ศีขรภูมิ	11.89	6,124	1.21	23.01	23.57	47.79
144	อบต.หนองขวาว	ศีขรภูมิ	41.00	8,953	1.09	28.26	34.69	64.03
145	อบต.หนองบัว	ศีขรภูมิ	33.40	7,781	0.91	26.31	37.73	64.95
146	อบต.หนองเหล็ก	ศีขรภูมิ	85.65	12,524	1.29	34.83	49.66	85.78
147	อบต.นานวน	สนม	28.92	5,745	0.33	21.66	30.28	52.28
148	อบต.โพนโก	สนม	41.00	6,745	1.06	23.60	28.93	53.58
149	อบต.สนม	สนม	33.97	3,597	0.79	18.66	42.59	62.04
150	อบต.หนองระฆัง	สนม	22.97	4,313	0.35	18.76	41.60	60.72
151	อบต.หนองอียอ	สนม	23.00	4,720	0.36	19.47	30.48	50.31
152	อบต.หัวงัว	สนม	21.00	4,021	0.34	18.54	26.79	45.66
153	อบต.กระเทียม	สังขะ	96.00	12,964	1.39	35.53	67.03	103.95
154	อบต.ขอนแตก	สังขะ	50.74	10,127	0.16	29.76	9.28	39.20
155	อบต.ดม	สังขะ	54.52	8,247	1.17	26.07	60.56	87.80

ลำดับ	ชื่อ อปท.	อำเภอ	พื้นที่ (ตร.กม.)	ประชากร ณ 30ก.ย.67(คน)	จัดเก็บเอง (ล้านบาท)	รัฐจัดสรร (ล้านบาท)	เงินอุดหนุน (ล้านบาท)	รายได้รวม (ล้านบาท)
156	อบต.ตาคง	สังขะ	81.19	8,769	0.84	27.00	54.67	82.51
157	อบต.ตาตุม	สังขะ	67.50	14,530	1.90	37.41	50.91	90.22
158	อบต.ทับทัน	สังขะ	65.58	11,791	0.87	32.98	126.26	160.10
159	อบต.เทพรักษา	สังขะ	72.16	9,325	0.81	27.75	64.20	92.75
160	อบต.บ้านจารย์	สังขะ	96.00	7,990	0.65	25.74	51.97	78.35
161	อบต.บ้านชบ	สังขะ	46.27	9,090	1.30	27.49	42.95	71.74
162	อบต.พระแก้ว	สังขะ	62.19	13,068	1.06	35.14	49.27	85.47
163	อบต.สะกาด	สังขะ	62.40	9,653	0.37	28.90	37.00	66.27
164	อบต.สังขะ	สังขะ	79.12	10,630	1.84	32.11	58.17	92.13
165	อบต.กระออม	สำโรงทาบ	30.50	4,710	1.01	19.38	23.77	44.16
166	อบต.เกาะแก้ว	สำโรงทาบ	43.91	5,381	0.50	20.50	27.26	48.25
167	อบต.ประดู่	สำโรงทาบ	40.92	3,849	0.11	18.72	16.94	35.77
168	อบต.ศรีสุข	สำโรงทาบ	28.40	4,683	0.32	19.46	33.03	52.82
169	อบต.สะโน	สำโรงทาบ	30.33	3,252	0.19	17.77	13.25	31.21
170	อบต.สำโรงทาบ	สำโรงทาบ	59.35	6,315	1.20	22.67	35.34	59.21
171	อบต.เสม็จ	สำโรงทาบ	36.40	3,471	0.38	18.37	33.28	52.04
172	อบต.หนองไผ่ล้อม	สำโรงทาบ	63.80	7,473	0.46	25.38	49.16	75.00
173	อบต.หนองฮะ	สำโรงทาบ	43.35	4,647	0.39	18.80	52.95	72.14
รวมรายได้จังหวัดสุรินทร์			**9,410.88**	**1,359,533**	**403.19**	**5,141.45**	**7,106.14**	**12,650.78**

จังหวัด หนองคาย

ลำดับ	ชื่อ อปท.	อำเภอ	พื้นที่ (ตร.กม.)	ประชากร ณ 30ก.ย.67(คน)	จัดเก็บเอง (ล้านบาท)	รัฐจัดสรร (ล้านบาท)	เงินอุดหนุน (ล้านบาท)	รายได้รวม (ล้านบาท)
1	อบจ.หนองคาย	เมืองหนองคาย			23.31	287.86	80.48	391.65
2	ทม.ท่าบ่อ	ท่าบ่อ	12.62	16,788	12.64	77.63	137.54	227.81
3	ทม.โพนพิสัย	โพนพิสัย	150.59	18,475	3.39	61.07	132.96	197.41
4	ทม.หนองคาย	เมืองหนองคาย	35.50	44,967	68.29	204.78	300.15	573.22
5	ทต.กองนาง	ท่าบ่อ	29.00	9,269	2.55	29.24	35.94	67.73
6	ทต.บ้านถ่อน	ท่าบ่อ	36.55	6,351	3.85	23.06	28.64	55.55
7	ทต.โพนสา	ท่าบ่อ	1.00	3,605	1.03	24.02	16.28	41.33
8	ทต.เฝ้าไร่	เฝ้าไร่	62.00	10,921	4.60	31.19	49.93	85.71
9	ทต.วัดหลวง	โพนพิสัย	64.39	9,266	2.07	29.45	36.20	67.72
10	ทต.สร้างนางขาว	โพนพิสัย	35.00	3,747	1.77	17.68	20.81	40.27
11	ทต.กวนวัน	เมืองหนองคาย	11.00	3,998	1.15	18.96	23.47	43.58
12	ทต.บ้านเดื่อ	เมืองหนองคาย	37.57	7,288	3.28	24.89	28.60	56.76
13	ทต.ปะโค	เมืองหนองคาย	20.53	6,146	3.61	23.13	22.90	49.64
14	ทต.โพธิ์ชัย	เมืองหนองคาย	29.00	8,105	7.76	27.78	22.35	57.90
15	ทต.วัดธาตุ	เมืองหนองคาย	59.20	10,570	1.02	32.81	41.03	74.86
16	ทต.เวียงคุก	เมืองหนองคาย	16.25	5,746	4.27	30.44	27.06	61.77
17	ทต.หนองสองห้อง	เมืองหนองคาย	4.53	5,103	6.30	28.84	34.78	69.93
18	ทต.หาดคำ	เมืองหนองคาย	39.99	9,568	2.55	30.02	39.60	72.17
19	ทต.นาทับไฮ	รัตนวาปี	64.00	8,587	2.89	27.07	37.20	67.17
20	ทต.พระพุทธบาท	ศรีเชียงใหม่	50.00	5,155	2.61	18.92	25.57	47.11
21	ทต.ศรีเชียงใหม่	ศรีเชียงใหม่	5.20	6,090	12.18	39.42	35.98	87.58
22	ทต.หนองปลาปาก	ศรีเชียงใหม่	78.02	7,843	3.35	26.16	30.68	60.19
23	ทต.สระใคร	สระใคร	20.76	10,336	3.15	31.54	40.52	75.21
24	ทต.สังคม	สังคม	2.10	3,244	2.31	22.71	22.15	47.17
25	อบต.โคกคอน	ท่าบ่อ	32.50	5,944	1.94	22.16	21.58	45.68
26	อบต.ท่าบ่อ	ท่าบ่อ	28.58	3,345	0.81	17.67	9.68	28.16
27	อบต.นาข่า	ท่าบ่อ	36.34	4,363	2.38	18.30	23.24	43.91
28	อบต.น้ำโมง	ท่าบ่อ	40.70	6,964	1.95	24.29	28.97	55.21
29	อบต.บ้านเดื่อ	ท่าบ่อ	55.33	7,884	0.56	26.11	25.31	51.98
30	อบต.บ้านว่าน	ท่าบ่อ	58.47	7,507	3.75	25.68	23.94	53.37
31	อบต.โพนสา	ท่าบ่อ	24.36	3,172	1.41	17.86	12.30	31.57
32	อบต.หนองนาง	ท่าบ่อ	33.50	6,040	1.21	22.58	17.72	41.50
33	อบต.นาดี	เฝ้าไร่	31.00	4,236	1.17	18.74	14.29	34.21
34	อบต.วังหลวง	เฝ้าไร่	54.00	13,183	3.76	35.52	48.20	87.47
35	อบต.หนองหลวง	เฝ้าไร่	58.00	14,461	3.48	38.85	52.75	95.08
36	อบต.อุดมพร	เฝ้าไร่	42.32	7,715	2.24	25.02	34.40	61.66
37	อบต.ด่านศรีสุข	โพธิ์ตาก	36.79	4,737	1.62	19.21	19.64	40.47
38	อบต.โพธิ์ตาก	โพธิ์ตาก	48.00	3,902	0.51	18.50	15.85	34.87
39	อบต.โพนทอง	โพธิ์ตาก	43.00	6,299	2.28	22.91	23.08	48.27
40	อบต.กุดบง	โพนพิสัย	426.00	8,558	1.90	28.30	38.81	69.01
41	อบต.ชุมช้าง	โพนพิสัย	140.03	9,821	2.31	30.21	37.92	70.44
42	อบต.เซิม	โพนพิสัย	50.00	7,617	2.74	24.88	24.12	51.75
43	อบต.ทุ่งหลวง	โพนพิสัย	70.18	5,579	1.95	20.82	29.15	51.91
44	อบต.นาหนัง	โพนพิสัย	112.00	11,313	2.27	33.07	39.70	75.03
45	อบต.บ้านผือ	โพนพิสัย	68.75	5,775	1.50	21.48	23.37	46.34
46	อบต.บ้านโพธิ์	โพนพิสัย	112.00	10,237	3.65	30.17	35.47	69.29
47	อบต.เหล่าต่างคำ	โพนพิสัย	20.00	6,780	1.85	23.50	31.68	57.02
48	อบต.ค่ายบกหวาน	เมืองหนองคาย	48.00	9,842	2.28	31.56	27.62	61.46
49	อบต.พระธาตุบังพวน	เมืองหนองคาย	21.75	11,196	3.06	33.59	39.96	76.60
50	อบต.โพนสว่าง	เมืองหนองคาย	35.00	6,470	1.80	23.39	21.19	46.38
51	อบต.เมืองหมี	เมืองหนองคาย	15.00	4,131	1.75	18.12	20.54	40.40

ลำดับ	ชื่อ อปท.	อำเภอ	พื้นที่ (ตร.กม.)	ประชากร ณ 30ก.ย.67(คน)	จัดเก็บเอง (ล้านบาท)	รัฐจัดสรร (ล้านบาท)	เงินอุดหนุน (ล้านบาท)	รายได้รวม (ล้านบาท)
52	อบต.สีกาย	เมืองหนองคาย	10.75	3,584	0.98	18.54	15.07	34.59
53	อบต.หนองกอมเกาะ	เมืองหนองคาย	26.00	7,286	8.98	28.38	19.16	56.52
54	อบต.หินโงม	เมืองหนองคาย	25.71	4,173	1.71	18.57	17.47	37.75
55	อบต.บ้านต้อน	รัตนวาปี	25.00	3,900	1.93	18.30	14.36	34.59
56	อบต.พระบาทนาสิงห์	รัตนวาปี	106.00	11,321	2.75	33.08	43.89	79.71
57	อบต.โพนแพง	รัตนวาปี	29.00	5,707	2.68	21.86	21.30	45.85
58	อบต.รัตนวาปี	รัตนวาปี	50.00	7,971	3.31	26.43	34.82	64.56
59	อบต.บ้านหม้อ	ศรีเชียงใหม่	53.40	4,325	0.88	18.60	26.12	45.60
60	อบต.พานพร้าว	ศรีเชียงใหม่	42.00	5,823	1.85	21.97	23.06	46.88
61	อบต.คอกช้าง	สระใคร	58.97	6,636	1.54	23.66	30.07	55.28
62	อบต.บ้านฝาง	สระใคร	25.00	9,491	1.01	30.05	33.99	65.05
63	อบต.แก้งไก่	สังคม	84.00	3,067	0.93	18.05	12.21	31.19
64	อบต.นางิ้ว	สังคม	130.00	6,702	1.93	23.03	26.38	51.34
65	อบต.บ้านม่วง	สังคม	72.00	3,283	1.46	17.65	14.08	33.19
66	อบต.ผาตั้ง	สังคม	111.00	6,598	1.77	23.31	23.13	48.21
67	อบต.สังคม	สังคม	72.00	2,536	0.75	17.55	8.88	27.18
รวมรายได้จังหวัดหนองคาย			**3,527.23**	**510,642**	**270.50**	**2,200.18**	**2,375.31**	**4,845.99**

จังหวัด หนองบัวลำภู

ลำดับ	ชื่อ อปท.	อำเภอ	พื้นที่ (ตร.กม.)	ประชากร ณ 30ก.ย.67(คน)	จัดเก็บเอง (ล้านบาท)	รัฐจัดสรร (ล้านบาท)	เงินอุดหนุน (ล้านบาท)	รายได้รวม (ล้านบาท)
1	อบจ.หนองบัวลำภู	เมืองหนองบัวลำภู			21.24	246.51	366.09	633.84
2	ทม.หนองบัวลำภู	เมืองหนองบัวลำภู	39.00	21,653	34.83	89.24	107.84	231.92
3	ทต.กุดดินจี่	นากลาง	10.00	5,522	3.38	29.12	34.40	66.90
4	ทต.เก่ากลอย	นากลาง	135.38	9,019	1.22	28.22	35.13	64.58
5	ทต.นากลาง	นากลาง	40.75	19,584	13.56	83.10	95.91	192.57
6	ทต.นาหนองทุ่ม	นากลาง	90.05	11,066	1.95	31.18	37.44	70.57
7	ทต.ฝั่งแดง	นากลาง	80.07	11,755	3.59	33.05	45.14	81.78
8	ทต.นาเหล่า	นาวัง	12.70	6,885	3.26	33.27	43.48	80.01
9	ทต.กุดดู่	โนนสัง	3.26	2,738	1.75	20.99	33.66	56.40
10	ทต.โนนสัง	โนนสัง	58.21	8,246	5.21	38.12	41.85	85.18
11	ทต.บ้านค้อ	โนนสัง	60.69	5,171	4.05	19.94	29.58	53.57
12	ทต.หนองเรือ	โนนสัง	76.74	9,438	3.91	29.16	50.61	83.69
13	ทต.นาคำไฮ	เมืองหนองบัวลำภู	3.32	4,877	1.89	26.99	23.14	52.03
14	ทต.นามะเฟือง	เมืองหนองบัวลำภู	5.27	4,142	1.96	24.57	32.16	58.69
15	ทต.หัวนา	เมืองหนองบัวลำภู	9.20	3,542	1.81	23.41	30.59	55.82
16	ทต.จอมทอง	ศรีบุญเรือง	13.50	4,902	2.63	28.51	33.39	64.53
17	ทต.โนนสะอาด	ศรีบุญเรือง	161.07	12,297	1.76	35.16	60.56	97.47
18	ทต.โนนสูงเปลือย	ศรีบุญเรือง	3.40	4,502	16.96	27.38	24.31	68.65
19	ทต.ยางหล่อ	ศรีบุญเรือง	81.88	9,247	1.54	28.12	67.13	96.79
20	ทต.หนองแก	ศรีบุญเรือง	84.00	8,373	1.13	26.35	42.01	69.49
21	ทต.นาด่าน	สุวรรณคูหา	67.00	9,134	1.55	27.63	38.27	67.45
22	ทต.นาดี	สุวรรณคูหา	95.00	10,811	1.46	30.68	43.19	75.33
23	ทต.บ้านโคก	สุวรรณคูหา	12.00	6,152	4.15	32.19	29.56	65.89
24	ทต.บุญทัน	สุวรรณคูหา	82.00	6,078	1.95	21.57	28.73	52.25
25	ทต.สุวรรณคูหา	สุวรรณคูหา	11.75	7,660	2.88	35.60	74.90	113.38
26	อบต.กุดแห่	นากลาง	56.00	6,677	1.53	22.98	45.59	70.10
27	อบต.ดงสวรรค์	นากลาง	90.09	7,008	2.25	23.70	26.45	52.39
28	อบต.ด่านช้าง	นากลาง	48.00	3,400	1.34	20.67	12.81	34.82
29	อบต.โนนเมือง	นากลาง	82.00	10,913	1.56	31.32	44.27	77.15
30	อบต.อุทัยสวรรค์	นากลาง	53.59	6,551	1.41	22.86	34.64	58.90
31	อบต.เทพคีรี	นาวัง	25.88	2,735	0.87	17.40	10.26	28.53
32	อบต.นาแก	นาวัง	81.11	7,788	1.22	25.31	34.16	60.69
33	อบต.นาเหล่า	นาวัง	52.41	3,877	0.38	19.16	15.49	35.03
34	อบต.วังทอง	นาวัง	100.08	8,698	1.53	27.20	43.21	71.94
35	อบต.วังปลาป้อม	นาวัง	60.06	6,889	0.39	23.54	31.19	55.11
36	อบต.กุดดู่	โนนสัง	37.87	7,084	0.71	24.87	28.29	53.86
37	อบต.โคกม่วง	โนนสัง	92.18	6,563	1.15	22.98	26.74	50.87
38	อบต.โคกใหญ่	โนนสัง	32.87	3,670	6.07	18.51	26.67	51.24
39	อบต.นิคมพัฒนา	โนนสัง	98.28	4,378	0.59	19.54	17.22	37.36
40	อบต.โนนเมือง	โนนสัง	51.97	5,405	9.32	21.00	27.81	58.14
41	อบต.บ้านถิ่น	โนนสัง	36.62	6,249	1.09	23.00	36.11	60.20
42	อบต.ปางกู่	โนนสัง	45.10	5,366	0.42	21.00	23.61	45.03
43	อบต.กุดจิก	เมืองหนองบัวลำภู	68.00	12,401	1.53	33.78	48.26	83.57
44	อบต.ข่าใหญ่	เมืองหนองบัวลำภู	69.85	6,248	1.17	23.45	25.18	49.81
45	อบต.โนนขมิ้น	เมืองหนองบัวลำภู	72.00	8,034	0.83	25.71	31.64	58.18
46	อบต.โนนทัน	เมืองหนองบัวลำภู	88.50	7,502	9.65	25.64	29.08	64.37
47	อบต.โนนสมบูรณ์	เมืองหนองบัวลำภู	70.00	6,143	2.70	22.38	20.52	45.61
48	อบต.บ้านขาม	เมืองหนองบัวลำภู	57.00	9,570	0.92	29.13	34.92	64.97
49	อบต.บ้านพร้าว	เมืองหนองบัวลำภู	82.88	9,694	1.53	29.59	46.78	77.90
50	อบต.ป่าไม้งาม	เมืองหนองบัวลำภู	62.78	8,308	1.06	27.23	34.36	62.65
51	อบต.หนองบัว	เมืองหนองบัวลำภู	30.50	6,540	3.11	23.57	19.91	46.59

ลำดับ	ชื่อ อปท.	อำเภอ	พื้นที่ (ตร.กม.)	ประชากร ณ 30ก.ย.67(คน)	จัดเก็บเอง (ล้านบาท)	รัฐจัดสรร (ล้านบาท)	เงินอุดหนุน (ล้านบาท)	รายได้รวม (ล้านบาท)
52	อบต.หนองภัยศูนย์	เมืองหนองบัวลำภู	46.45	9,607	4.17	30.88	32.65	67.70
53	อบต.หนองศาลา	เมืองหนองบัวลำภู	90.00	5,557	1.33	21.90	18.81	42.05
54	อบต.หนองสวรรค์	เมืองหนองบัวลำภู	64.75	6,970	0.96	24.02	34.57	59.55
55	อบต.หนองหว้า	เมืองหนองบัวลำภู	30.41	4,969	1.00	20.00	20.68	41.68
56	อบต.กุดสะเทียน	ศรีบุญเรือง	90.25	5,470	0.77	20.65	20.35	41.77
57	อบต.ทรายทอง	ศรีบุญเรือง	52.70	8,448	0.85	26.98	38.81	66.65
58	อบต.นากอก	ศรีบุญเรือง	98.26	15,606	1.66	41.54	62.60	105.80
59	อบต.โนนม่วง	ศรีบุญเรือง	92.00	8,702	3.33	26.66	41.58	71.56
60	อบต.เมืองใหม่	ศรีบุญเรือง	59.50	5,922	2.54	23.68	22.91	49.13
61	อบต.ศรีบุญเรือง	ศรีบุญเรือง	64.59	5,855	0.92	22.14	21.42	44.48
62	อบต.หนองกุงแก้ว	ศรีบุญเรือง	92.00	7,143	1.32	23.94	39.12	64.38
63	อบต.หนองบัวใต้	ศรีบุญเรือง	48.00	7,093	0.75	24.95	29.82	55.52
64	อบต.หันนางาม	ศรีบุญเรือง	28.50	4,775	1.69	20.12	19.97	41.78
65	อบต.กุดผึ้ง	สุวรรณคูหา	130.74	5,562	0.50	21.05	22.25	43.81
66	อบต.ดงมะไฟ	สุวรรณคูหา	82.00	9,847	1.19	29.07	48.81	79.08
67	อบต.นาสี	สุวรรณคูหา	95.00	5,770	1.23	21.19	28.80	51.23
68	อบต.บ้านโคก	สุวรรณคูหา	96.00	6,167	1.04	20.95	19.83	41.82
รวมรายได้จังหวัดหนองบัวลำภู			**4,143.00**	**503,948**	**219.22**	**2,095.32**	**2,747.23**	**5,061.77**

จังหวัด อ่างทอง

ลำดับ	ชื่อ อปท.	อำเภอ	พื้นที่ (ตร.กม.)	ประชากร ณ 30ก.ย.67(คน)	จัดเก็บเอง (ล้านบาท)	รัฐจัดสรร (ล้านบาท)	เงินอุดหนุน (ล้านบาท)	รายได้รวม (ล้านบาท)
1	อบจ.อ่างทอง	เมืองอ่างทอง			10.74	217.48	188.83	417.05
2	ทม.อ่างทอง	เมืองอ่างทอง	6.19	11,184	49.38	49.49	193.07	291.94
3	ทต.เกษไชโย	ไชโย	0.70	2,705	3.14	22.31	16.17	41.62
4	ทต.ไชโย	ไชโย	13.00	12,287	7.60	53.22	35.98	96.81
5	ทต.ป่าโมก	ป่าโมก	12.00	8,391	14.53	40.35	115.29	170.16
6	ทต.โคกพุทรา	โพธิ์ทอง	12.33	2,626	1.12	16.90	25.56	43.57
7	ทต.ทางพระ	โพธิ์ทอง	12.75	2,579	1.35	16.26	13.81	31.42
8	ทต.โพธิ์ทอง	โพธิ์ทอง	3.60	4,091	2.94	25.98	31.87	60.80
9	ทต.ม่วงคัน	โพธิ์ทอง	21.70	3,872	0.56	18.10	36.29	54.95
10	ทต.รำมะสัก	โพธิ์ทอง	14.53	4,079	1.19	25.15	49.08	75.43
11	ทต.โพสะ	เมืองอ่างทอง	9.27	3,434	5.23	15.86	18.94	40.02
12	ทต.ศาลาแดง	เมืองอ่างทอง	9.74	6,549	4.52	23.72	26.12	54.37
13	ทต.หัวไผ่	เมืองอ่างทอง	5.22	4,493	2.07	18.17	14.75	34.99
14	ทต.ตลาดใหม่	วิเศษชัยชาญ	10.00	2,035	0.97	16.67	17.29	34.94
15	ทต.ท่าช้าง	วิเศษชัยชาญ	23.79	4,921	3.59	19.31	35.60	58.51
16	ทต.บางจัก	วิเศษชัยชาญ	10.00	7,385	0.90	36.32	31.12	68.34
17	ทต.ไผ่ดำพัฒนา	วิเศษชัยชาญ	12.06	3,243	3.03	17.74	17.82	38.59
18	ทต.ม่วงเตี้ย	วิเศษชัยชาญ	26.00	5,514	0.99	21.37	27.18	49.54
19	ทต.วิเศษไชยชาญ	วิเศษชัยชาญ	2.50	5,613	7.69	31.29	38.15	77.13
20	ทต.สาวร้องไห้	วิเศษชัยชาญ	26.10	4,392	1.87	19.33	16.05	37.26
21	ทต.ห้วยคันแหลน	วิเศษชัยชาญ	25.20	3,193	0.83	17.19	19.59	37.61
22	ทต.สามโก้	สามโก้	57.85	10,414	2.35	45.69	64.50	112.54
23	ทต.เพชรเมืองทอง	แสวงหา	31.00	5,136	1.49	20.77	33.30	55.56
24	ทต.แสวงหา	แสวงหา	1.68	3,107	1.83	22.16	19.16	43.15
25	อบต.ชัยฤทธิ์	ไชโย	9.00	2,778	1.88	16.90	12.45	31.24
26	อบต.เทวราช	ไชโย	7.10	1,952	0.74	16.34	12.89	29.97
27	อบต.ราชสถิตย์	ไชโย	9.65	2,257	0.39	16.83	20.35	37.57
28	อบต.นรสิงห์	ป่าโมก	10.64	2,706	1.62	17.00	26.20	44.81
29	อบต.บางเสด็จ	ป่าโมก	12.01	2,848	3.07	16.81	9.13	29.01
30	อบต.โผงเผง	ป่าโมก	10.91	3,110	1.52	17.14	13.42	32.08
31	อบต.โรงช้าง	ป่าโมก	10.31	3,297	1.59	17.39	21.06	40.04
32	อบต.สายทอง	ป่าโมก	10.40	3,110	0.50	17.49	26.87	44.86
33	อบต.เอกราช	ป่าโมก	15.62	3,316	3.49	17.02	11.90	32.40
34	อบต.คำหยาด	โพธิ์ทอง	14.70	3,117	1.26	17.46	23.55	42.26
35	อบต.บางเจ้าฉ่า	โพธิ์ทอง	19.60	3,244	1.78	16.82	28.51	47.11
36	อบต.บางพลับ	โพธิ์ทอง	3.00	4,351	1.57	18.40	15.98	35.95
37	อบต.บางระกำ	โพธิ์ทอง	6.91	2,227	1.09	16.48	24.65	42.22
38	อบต.ยางช้าย	โพธิ์ทอง	28.61	5,774	2.24	21.72	23.10	47.07
39	อบต.หนองแม่ไก่	โพธิ์ทอง	16.83	2,914	1.55	17.08	13.01	31.64
40	อบต.องครักษ์	โพธิ์ทอง	30.00	4,792	0.80	19.06	31.27	51.13
41	อบต.อ่างแก้ว	โพธิ์ทอง	3.72	5,049	2.76	20.54	36.65	59.95
42	อบต.อินทประมูล	โพธิ์ทอง	3.18	2,342	0.99	16.73	18.63	36.34
43	อบต.คลองวัว	เมืองอ่างทอง	8.34	2,153	0.37	17.04	9.23	26.64
44	อบต.จำปาหล่อ	เมืองอ่างทอง	11.12	3,542	2.59	16.21	19.20	38.00
45	อบต.ตลาดกรวด	เมืองอ่างทอง	7.83	1,961	2.37	15.51	8.79	26.67
46	อบต.บ้านแห	เมืองอ่างทอง	7.23	2,880	1.80	17.64	10.78	30.22
47	อบต.บ้านอิฐ	เมืองอ่างทอง	7.61	7,945	4.21	26.04	28.53	58.78
48	อบต.ป่างิ้ว	เมืองอ่างทอง	11.10	7,236	2.99	25.16	30.05	58.20
49	อบต.ย่านซื่อ	เมืองอ่างทอง	16.50	2,877	1.78	15.98	17.89	35.65
50	อบต.คลองขนาก	วิเศษชัยชาญ	25.75	2,724	0.72	17.15	12.18	30.05
51	อบต.บางจัก	วิเศษชัยชาญ	15.24	1,983	1.21	15.96	2.53	19.70

ลำดับ	ชื่อ อปท.	อำเภอ	พื้นที่ (ตร.กม.)	ประชากร ณ 30ก.ย.67(คน)	จัดเก็บเอง (ล้านบาท)	รัฐจัดสรร (ล้านบาท)	เงินอุดหนุน (ล้านบาท)	รายได้รวม (ล้านบาท)
52	อบต.ไผ่จำศีล	วิเศษชัยชาญ	14.09	3,675	2.15	18.00	20.19	40.34
53	อบต.ไผ่วง	วิเศษชัยชาญ	10.35	3,019	1.35	17.55	12.14	31.04
54	อบต.ยี่ล้น	วิเศษชัยชาญ	20.99	4,109	1.39	18.91	16.94	37.23
55	อบต.ศาลเจ้าโรงทอง	วิเศษชัยชาญ	22.00	2,962	1.47	17.55	25.04	44.06
56	อบต.หลักแก้ว	วิเศษชัยชาญ	25.08	5,020	0.71	20.26	24.26	45.22
57	อบต.หัวตะพาน	วิเศษชัยชาญ	7.10	2,980	2.35	17.49	12.33	32.16
58	อบต.โพธิ์ม่วงพันธ์	สามโก้	14.53	4,223	0.62	18.75	19.65	39.02
59	อบต.อบทม	สามโก้	17.35	4,009	0.50	18.63	13.64	32.78
60	อบต.จำลอง	แสวงหา	16.60	2,240	1.68	16.84	22.75	41.27
61	อบต.บ้านพราน	แสวงหา	21.50	4,647	0.71	18.98	31.93	51.62
62	อบต.วังน้ำเย็น	แสวงหา	29.00	6,390	0.68	23.37	5.24	29.28
63	อบต.ศรีพราน	แสวงหา	13.50	2,426	0.69	17.18	17.14	35.00
64	อบต.สีบัวทอง	แสวงหา	38.70	6,552	0.85	23.81	27.76	52.42
65	อบต.ห้วยไผ่	แสวงหา	12.20	2,659	0.97	17.12	17.96	36.05
รวมรายได้จังหวัดอ่างทอง			**943.12**	**268,639**	**192.87**	**1,559.15**	**1,861.29**	**3,613.31**

จังหวัด อำนาจเจริญ

ลำดับ	ชื่อ อปท.	อำเภอ	พื้นที่ (ตร.กม.)	ประชากร ณ 30ก.ย.67(คน)	จัดเก็บเอง (ล้านบาท)	รัฐจัดสรร (ล้านบาท)	เงินอุดหนุน (ล้านบาท)	รายได้รวม (ล้านบาท)
1	อบจ.อำนาจเจริญ	เมืองอำนาจเจริญ			10.69	200.12	286.55	497.37
2	ทม.อำนาจเจริญ	เมืองอำนาจเจริญ	38.00	24,143	34.57	103.43	142.28	280.27
3	ทต.โคกก่ง	ชานุมาน	136.80	7,062	1.62	23.07	33.78	58.47
4	ทต.ชานุมาน	ชานุมาน	2.50	3,140	1.60	21.91	37.78	61.29
5	ทต.นาป่าแซง	ปทุมราชวงศา	69.75	6,052	1.50	21.88	46.13	69.50
6	ทต.ปทุมราชวงศา	ปทุมราชวงศา	7.00	3,327	2.97	23.30	31.14	57.42
7	ทต.ลือ	ปทุมราชวงศา	69.00	8,193	1.63	26.03	37.02	64.67
8	ทต.หนองข่า	ปทุมราชวงศา	109.81	6,858	1.23	23.02	25.31	49.56
9	ทต.ห้วย	ปทุมราชวงศา	61.00	6,938	0.44	23.72	30.62	54.79
10	ทต.พนา	พนา	2.80	2,516	2.51	20.43	45.60	68.53
11	ทต.พระเหลา	พนา	53.00	5,937	0.96	30.37	36.41	67.74
12	ทต.ไก่คำ	เมืองอำนาจเจริญ	43.88	8,038	10.08	25.91	31.53	67.51
13	ทต.นายม	เมืองอำนาจเจริญ	34.80	5,196	1.54	19.97	42.24	63.75
14	ทต.นาวัง	เมืองอำนาจเจริญ	34.75	4,541	1.76	18.77	29.17	49.70
15	ทต.นาหมอม้า	เมืองอำนาจเจริญ	44.35	4,017	0.91	18.67	35.39	54.97
16	ทต.น้ำปลีก	เมืองอำนาจเจริญ	3.50	3,617	1.35	23.83	30.35	55.53
17	ทต.โคกกลาง	ลืออำนาจ	36.19	5,110	1.12	19.43	61.81	82.35
18	ทต.ดงมะยาง	ลืออำนาจ	13.01	3,994	1.20	18.71	26.25	46.15
19	ทต.เปือย	ลืออำนาจ	48.00	6,727	1.72	23.52	65.74	90.99
20	ทต.แมด	ลืออำนาจ	27.53	4,590	0.85	19.15	36.21	56.20
21	ทต.สามหนอง	ลืออำนาจ	23.22	2,633	1.10	17.02	18.35	36.47
22	ทต.อำนาจ	ลืออำนาจ	4.40	2,108	2.72	19.60	35.82	58.15
23	ทต.สิริเสนางค์	เสนางคนิคม	93.90	6,734	1.27	23.35	26.58	51.20
24	ทต.เสนางคนิคม	เสนางคนิคม	5.10	5,524	3.89	29.46	24.24	57.59
25	ทต.หนองไฮ	เสนางคนิคม	61.00	6,475	2.04	22.56	73.70	98.30
26	ทต.เค็งใหญ่	หัวตะพาน	40.00	6,066	1.89	22.15	33.68	57.71
27	ทต.รัตนวารีศรีเจริญ	หัวตะพาน	48.00	3,985	1.28	17.74	30.11	49.12
28	ทต.หัวตะพาน	หัวตะพาน	13.50	6,720	4.79	32.36	40.26	77.42
29	อบต.คำเขื่อนแก้ว	ชานุมาน	147.43	9,484	1.03	28.05	42.37	71.45
30	อบต.โคกสาร	ชานุมาน	44.64	6,103	2.69	22.15	29.91	54.75
31	อบต.ชานุมาน	ชานุมาน	45.18	7,352	3.01	24.87	29.68	57.56
32	อบต.ป่าก่อ	ชานุมาน	237.15	8,656	0.98	26.36	33.89	61.23
33	อบต.คำโพน	ปทุมราชวงศา	89.00	8,062	0.75	25.23	6.43	32.41
34	อบต.นาหว้า	ปทุมราชวงศา	59.00	5,425	1.03	20.74	29.26	51.02
35	อบต.โนนงาม	ปทุมราชวงศา	65.00	3,967	0.34	18.71	25.95	45.00
36	อบต.จานลาน	พนา	67.00	8,484	0.86	26.99	46.55	74.41
37	อบต.พนา	พนา	25.65	2,994	0.56	17.67	12.90	31.13
38	อบต.ไม้กลอน	พนา	62.44	7,459	0.42	24.92	40.32	65.66
39	อบต.กุดปลาดุก	เมืองอำนาจเจริญ	22.79	6,088	1.16	22.17	28.31	51.64
40	อบต.คึมใหญ่	เมืองอำนาจเจริญ	54.14	5,634	0.78	21.31	25.10	47.19
41	อบต.ดอนเมย	เมืองอำนาจเจริญ	53.00	2,814	0.68	17.10	31.94	49.72
42	อบต.นาจิก	เมืองอำนาจเจริญ	44.25	4,240	0.58	19.03	15.24	34.84
43	อบต.นาแต้	เมืองอำนาจเจริญ	20.30	5,736	0.76	21.48	36.98	59.22
44	อบต.นาผือ	เมืองอำนาจเจริญ	60.40	6,518	1.56	23.87	34.48	59.91
45	อบต.น้ำปลีก	เมืองอำนาจเจริญ	46.43	3,973	3.44	18.01	16.61	38.06
46	อบต.โนนโพธิ์	เมืองอำนาจเจริญ	45.23	6,826	0.78	23.78	22.36	46.92
47	อบต.โนนหนามแท่ง	เมืองอำนาจเจริญ	22.11	8,848	1.70	26.97	70.99	99.65
48	อบต.บุ่ง	เมืองอำนาจเจริญ	36.00	3,388	0.73	18.66	13.95	33.34
49	อบต.ปลาค้าว	เมืองอำนาจเจริญ	39.47	5,564	1.38	21.26	23.13	45.78
50	อบต.สร้างนกทา	เมืองอำนาจเจริญ	304.57	6,488	0.67	23.07	26.85	50.60
51	อบต.หนองมะแซว	เมืองอำนาจเจริญ	40.00	4,370	0.37	19.52	15.57	35.46

ลำดับ	ชื่อ อปท.	อำเภอ	พื้นที่ (ตร.กม.)	ประชากร ณ 30ก.ย.67(คน)	จัดเก็บเอง (ล้านบาท)	รัฐจัดสรร (ล้านบาท)	เงินอุดหนุน (ล้านบาท)	รายได้รวม (ล้านบาท)
52	อบต.ห้วยไร่	เมืองอำนาจเจริญ	50.12	5,720	0.90	21.53	22.04	44.47
53	อบต.เหล่าพรวน	เมืองอำนาจเจริญ	40.00	3,946	1.09	18.35	54.25	73.70
54	อบต.ดงบัง	ลืออำนาจ	45.23	6,232	0.80	22.67	45.63	69.10
55	อบต.ไร่ขี	ลืออำนาจ	3.55	4,353	0.97	19.05	32.14	52.16
56	อบต.นาเวียง	เสนางคนิคม	58.00	6,569	0.81	23.14	28.11	52.07
57	อบต.โพนทอง	เสนางคนิคม	61.00	5,531	0.42	21.18	55.33	76.93
58	อบต.ไร่สีสุก	เสนางคนิคม	42.00	5,228	1.95	20.75	40.88	63.58
59	อบต.หนองสามสี	เสนางคนิคม	34.00	4,273	0.47	19.11	16.22	35.80
60	อบต.คำพระ	หัวตะพาน	30.00	6,870	0.63	23.59	75.86	100.07
61	อบต.จิกดู่	หัวตะพาน	151.55	6,080	1.67	22.24	46.74	70.64
62	อบต.โพนเมืองน้อย	หัวตะพาน	79.00	6,736	1.66	23.56	31.08	56.30
63	อบต.สร้างถ่อน้อย	หัวตะพาน	92.00	7,489	1.91	24.85	34.03	60.79
64	อบต.หนองแก้ว	หัวตะพาน	30.64	4,103	1.40	18.79	16.44	36.63
รวมรายได้จังหวัดอำนาจเจริญ			**3,473.06**	**371,844**	**140.17**	**1,680.20**	**2,551.57**	**4,371.93**

จังหวัด อุดรธานี

ลำดับ	ชื่อ อปท.	อำเภอ	พื้นที่ (ตร.กม.)	ประชากร ณ 30ก.ย.67(คน)	จัดเก็บเอง (ล้านบาท)	รัฐจัดสรร (ล้านบาท)	เงินอุดหนุน (ล้านบาท)	รายได้รวม (ล้านบาท)
1	อบจ.อุดรธานี	เมืองอุดรธานี			50.68	848.34	314.91	1,213.93
2	ทน.อุดรธานี	เมืองอุดรธานี	47.70	109,490	342.01	560.63	787.64	1,690.28
3	ทม.บ้านดุง	บ้านดุง	8.47	14,755	14.82	64.60	106.45	185.87
4	ทม.โนนสูง-น้ำคำ	เมืองอุดรธานี	9.06	8,219	11.34	41.33	56.79	109.46
5	ทม.หนองสำโรง	เมืองอุดรธานี	7.37	30,546	41.29	114.46	77.72	233.47
6	ทต.กุดจับ	กุดจับ	23.66	9,943	4.86	45.40	38.24	88.50
7	ทต.เชียงเพ็ง	กุดจับ	13.60	3,982	1.46	25.17	25.16	51.79
8	ทต.ตาลเลียน	กุดจับ	13.00	3,666	1.29	24.08	23.23	48.61
9	ทต.นาหนองทุ่ม	กุดจับ	62.00	5,123	0.50	20.53	30.89	51.92
10	ทต.ปะโค	กุดจับ	76.00	9,050	0.93	32.18	43.87	76.98
11	ทต.เมืองเพีย	กุดจับ	66.00	5,533	0.99	22.30	16.79	40.09
12	ทต.ยางชุม	กุดจับ	75.00	5,487	1.30	22.01	27.73	51.04
13	ทต.สร้างก่อ	กุดจับ	6.37	3,861	1.73	24.63	24.83	51.18
14	ทต.กงพานพันดอน	กุมภวาปี	49.34	11,470	1.39	33.80	41.77	76.96
15	ทต.กุมภวาปี	กุมภวาปี	13.00	7,700	7.33	38.43	30.80	76.56
16	ทต.เชียงแหว	กุมภวาปี	44.14	8,469	0.37	28.13	42.35	70.85
17	ทต.แชแล	กุมภวาปี	68.88	9,936	4.60	30.87	54.41	89.88
18	ทต.ปะโค	กุมภวาปี	75.70	11,030	8.39	32.93	51.15	92.46
19	ทต.พันดอน	กุมภวาปี	7.92	5,311	4.39	30.67	29.00	64.05
20	ทต.เวียงคำ	กุมภวาปี	85.08	10,423	2.88	32.25	45.56	80.68
21	ทต.สืออ	กุมภวาปี	39.25	4,480	0.63	19.78	22.09	42.50
22	ทต.หนองหว้า	กุมภวาปี	64.79	8,200	1.22	27.65	42.04	70.92
23	ทต.ห้วยเกิ้ง	กุมภวาปี	1.48	5,030	2.15	29.07	35.23	66.44
24	ทต.กู่แก้ว	กู่แก้ว	52.80	5,626	1.63	22.37	31.81	55.82
25	ทต.คอนสาย	กู่แก้ว	73.39	8,083	1.37	27.20	38.87	67.44
26	ทต.ไชยวาน	ไชยวาน	13.35	8,070	2.29	37.25	44.43	83.96
27	ทต.โพนสูง	ไชยวาน	85.70	7,482	1.25	25.18	39.05	65.49
28	ทต.หนองแวงแก้มหอม	ไชยวาน	54.05	5,353	4.17	21.53	34.35	60.05
29	ทต.ทุ่งฝน	ทุ่งฝน	12.24	6,964	34.67	34.46	36.61	105.75
30	ทต.ทุ่งใหญ่	ทุ่งฝน	82.00	9,329	1.08	29.66	31.85	62.58
31	ทต.นายูง	นายูง	122.00	8,430	1.03	27.12	39.93	68.08
32	ทต.โนนทอง	นายูง	117.00	8,233	1.01	26.76	28.51	56.28
33	ทต.นางัว	น้ำโสม	11.40	8,766	7.36	40.07	45.85	93.28
34	ทต.น้ำโสม	น้ำโสม	11.00	8,588	1.56	37.86	46.03	85.45
35	ทต.โนนสะอาด	โนนสะอาด	10.40	4,268	3.22	28.49	35.79	67.51
36	ทต.โพธิ์ศรีสำราญ	โนนสะอาด	54.00	8,270	0.59	27.41	29.97	57.98
37	ทต.หนองแวงโนนสะอาด	โนนสะอาด	43.00	4,291	1.72	19.74	15.90	37.37
38	ทต.กลางใหญ่	บ้านผือ	37.59	8,726	3.12	29.08	54.19	86.39
39	ทต.คำบง	บ้านผือ	87.00	6,938	4.95	24.59	34.69	64.23
40	ทต.บ้านผือ	บ้านผือ	8.40	7,485	11.00	35.97	38.65	85.61
41	ทต.เมืองพาน	บ้านผือ	75.84	8,558	2.60	28.03	46.31	76.94
42	ทต.บ้านธาตุ	เพ็ญ	92.00	16,751	4.63	45.40	60.42	110.45
43	ทต.เพ็ญ	เพ็ญ	7.47	2,609	4.85	21.71	25.78	52.34
44	ทต.นาข่า	เมืองอุดรธานี	12.13	6,314	5.74	33.14	26.28	65.16
45	ทต.นิคมสงเคราะห์	เมืองอุดรธานี	11.00	3,656	2.00	24.46	16.74	43.20
46	ทต.บ้านจั่น	เมืองอุดรธานี	9.00	7,101	15.38	35.67	28.36	79.41
47	ทต.บ้านตาด	เมืองอุดรธานี	44.00	12,917	2.16	56.14	50.83	109.14
48	ทต.หนองขอนกว้าง	เมืองอุดรธานี	27.75	8,640	3.31	30.10	31.11	64.53
49	ทต.หนองบัว	เมืองอุดรธานี	31.50	33,181	37.55	121.69	114.61	273.86
50	ทต.หนองไผ่	เมืองอุดรธานี	39.00	8,860	4.73	29.84	41.14	75.71
51	ทต.คำโคกสูง	วังสามหมอ	65.00	5,642	0.53	22.17	19.39	42.09

ลำดับ	ชื่อ อปท.	อำเภอ	พื้นที่ (ตร.กม.)	ประชากร ณ 30ก.ย.67(คน)	จัดเก็บเอง (ล้านบาท)	รัฐจัดสรร (ล้านบาท)	เงินอุดหนุน (ล้านบาท)	รายได้รวม (ล้านบาท)
52	ทต.บะยาว	วังสามหมอ	12.00	9,548	1.13	29.43	34.13	64.68
53	ทต.ผาสุก	วังสามหมอ	212.00	15,612	2.69	40.88	74.83	118.40
54	ทต.ลำพันชาด	วังสามหมอ	46.00	5,592	1.43	21.84	20.38	43.65
55	ทต.วังสามหมอ	วังสามหมอ	6.90	5,814	4.86	31.24	30.83	66.93
56	ทต.หนองหญ้าไซ	วังสามหมอ	95.69	7,756	0.98	26.86	31.84	59.68
57	ทต.จำปี	ศรีธาตุ	90.00	8,082	1.28	26.91	38.33	66.53
58	ทต.บ้านโปร่ง	ศรีธาตุ	42.79	5,476	0.78	22.18	28.40	51.37
59	ทต.ศรีธาตุ	ศรีธาตุ	6.50	5,354	4.09	29.22	28.58	61.88
60	ทต.หัวนาคำ	ศรีธาตุ	165.00	11,214	2.19	32.85	51.55	86.59
61	ทต.บ้านโคก	สร้างคอม	86.50	7,509	1.51	25.53	41.89	68.94
62	ทต.บ้านยวด	สร้างคอม	44.25	4,238	1.21	19.26	19.88	40.36
63	ทต.สร้างคอม	สร้างคอม	62.50	7,198	2.76	25.04	39.34	67.14
64	ทต.กุดหมากไฟ	หนองวัวซอ	110.61	7,613	2.41	44.11	37.48	84.00
65	ทต.โนนหวาย	หนองวัวซอ	76.06	3,787	0.98	37.19	19.73	57.90
66	ทต.ภูผาแดง	หนองวัวซอ	1.68	7,657	1.66	36.63	39.50	77.80
67	ทต.หนองบัวบาน	หนองวัวซอ	78.37	6,661	2.02	24.33	28.17	54.52
68	ทต.หนองวัวซอ	หนองวัวซอ	3.00	9,359	6.26	41.19	51.61	99.06
69	ทต.อูบมุง	หนองวัวซอ	107.18	8,411	1.94	45.77	43.96	91.66
70	ทต.นาดี	หนองแสง	83.00	6,531	2.14	23.75	29.34	55.23
71	ทต.แสงสว่าง	หนองแสง	5.35	3,956	0.83	26.33	18.85	46.02
72	ทต.โคกสูง	หนองหาน	69.70	6,899	1.20	24.97	37.73	63.89
73	ทต.บ้านเชียง	หนองหาน	8.57	5,604	1.85	31.84	30.68	64.37
74	ทต.ผักตบ	หนองหาน	60.77	8,741	1.19	28.55	34.34	64.07
75	ทต.สะแบง	หนองหาน	17.83	8,091	0.84	27.26	26.04	54.13
76	ทต.หนองไผ่	หนองหาน	71.00	9,378	3.87	30.07	35.91	69.85
77	ทต.หนองเม็ก	หนองหาน	3.20	8,024	3.03	37.91	37.28	78.22
78	ทต.หนองหาน	หนองหาน	2.40	3,984	6.44	25.78	31.36	63.59
79	อบต.กุดจับ	กุดจับ	100.00	6,218	1.60	23.61	21.06	46.27
80	อบต.ขอนยูง	กุดจับ	108.00	9,386	0.60	29.93	40.93	71.45
81	อบต.ตาลเลียน	กุดจับ	58.00	2,458	0.19	17.88	8.23	26.30
82	อบต.กุมภวาปี	กุมภวาปี	35.81	4,495	1.70	20.52	16.95	39.17
83	อบต.ตูมใต้	กุมภวาปี	34.00	6,857	1.78	25.16	32.58	59.52
84	อบต.ท่าลี่	กุมภวาปี	50.00	9,535	0.78	30.08	40.56	71.42
85	อบต.ผาสุก	กุมภวาปี	23.26	6,137	1.51	23.86	28.99	54.35
86	อบต.เสอเพลอ	กุมภวาปี	80.42	11,728	1.49	34.71	54.19	90.38
87	อบต.ค้อใหญ่	กู่แก้ว	18.33	3,503	1.25	18.64	18.78	38.67
88	อบต.โนนทองอินทร์	กู่แก้ว	59.09	4,681	0.48	20.23	19.42	40.13
89	อบต.คำเลาะ	ไชยวาน	105.64	8,284	1.07	28.14	34.63	63.84
90	อบต.หนองหลัก	ไชยวาน	51.16	9,983	2.03	31.00	57.56	90.59
91	อบต.กุดค้า	ทุ่งฝน	72.00	5,672	0.44	22.35	25.59	48.39
92	อบต.นาชุมแสง	ทุ่งฝน	31.65	6,295	0.36	23.82	25.09	49.27
93	อบต.นาทม	ทุ่งฝน	27.00	3,570	0.13	19.93	12.71	32.77
94	อบต.นาแค	นายูง	115.00	4,837	0.62	19.69	17.89	38.21
95	อบต.บ้านก้อง	นายูง	130.00	6,910	1.05	24.51	39.77	65.33
96	อบต.นางัว	น้ำโสม	52.00	4,266	0.71	20.22	20.25	41.18
97	อบต.น้ำโสม	น้ำโสม	225.00	4,562	1.12	19.91	13.74	34.77
98	อบต.บ้านหยวก	น้ำโสม	134.00	9,823	1.47	29.84	40.34	71.65
99	อบต.ศรีสำราญ	น้ำโสม	59.00	3,520	0.90	18.31	15.73	34.94
100	อบต.สามัคคี	น้ำโสม	83.00	6,067	1.25	25.81	27.25	54.31
101	อบต.โสมเยี่ยม	น้ำโสม	83.00	4,332	1.41	19.95	16.48	37.85
102	อบต.หนองแวง	น้ำโสม	29.60	8,276	1.41	27.69	30.73	59.83
103	อบต.โคกกลาง	โนนสะอาด	67.00	7,228	0.94	25.14	36.34	62.42

ลำดับ	ชื่อ อปท.	อำเภอ	พื้นที่ (ตร.กม.)	ประชากร ณ 30ก.ย.67(คน)	จัดเก็บเอง (ล้านบาท)	รัฐจัดสรร (ล้านบาท)	เงินอุดหนุน (ล้านบาท)	รายได้รวม (ล้านบาท)
104	อบต.ทมนางาม	โนนสะอาด	104.73	7,351	0.79	25.57	26.67	53.03
105	อบต.บุ่งแก้ว	โนนสะอาด	72.42	10,841	1.05	33.81	42.29	77.15
106	อบต.หนองกุงศรี	โนนสะอาด	41.51	6,793	0.82	42.15	29.68	72.64
107	อบต.ดงเย็น	บ้านดุง	28.11	6,853	0.53	24.79	35.13	60.44
108	อบต.ถ่อนนาลับ	บ้านดุง	118.51	5,390	1.71	21.47	21.72	44.90
109	อบต.นาคำ	บ้านดุง	51.10	10,128	2.61	31.40	36.87	70.89
110	อบต.นาไหม	บ้านดุง	115.47	10,375	1.84	31.36	47.15	80.36
111	อบต.บ้านจันทน์	บ้านดุง	138.90	14,133	2.82	38.68	60.71	102.21
112	อบต.บ้านชัย	บ้านดุง	375.06	8,828	0.95	28.89	45.37	75.21
113	อบต.บ้านดุง	บ้านดุง	82.05	12,359	2.29	35.17	61.36	98.82
114	อบต.บ้านตาด	บ้านดุง	108.80	7,156	0.79	25.42	27.84	54.05
115	อบต.บ้านม่วง	บ้านดุง	76.00	9,224	0.93	28.85	32.77	62.56
116	อบต.โพนสูง	บ้านดุง	65.62	11,583	1.73	34.40	70.23	106.36
117	อบต.วังทอง	บ้านดุง	23.10	6,121	0.81	22.79	25.30	48.90
118	อบต.อ้อมกอ	บ้านดุง	69.00	8,682	0.65	28.66	52.33	81.64
119	อบต.ข้าวสาร	บ้านผือ	82.24	5,701	1.43	22.58	24.10	48.10
120	อบต.เชือน้ำ	บ้านผือ	85.01	9,685	3.12	29.65	41.41	74.18
121	อบต.คำด้วง	บ้านผือ	69.19	6,864	1.66	24.20	30.98	56.83
122	อบต.จำปาโมง	บ้านผือ	112.00	10,066	1.96	30.98	47.34	80.27
123	อบต.โนนทอง	บ้านผือ	92.76	10,848	2.32	32.33	46.26	80.91
124	อบต.บ้านค้อ	บ้านผือ	36.03	3,103	0.89	18.26	19.41	38.56
125	อบต.บ้านผือ	บ้านผือ	57.60	4,911	1.42	21.19	18.25	40.86
126	อบต.หนองแวง	บ้านผือ	114.00	6,951	0.98	24.37	38.19	63.53
127	อบต.หนองหัวคู	บ้านผือ	40.97	7,511	1.88	25.77	26.08	53.72
128	อบต.หายโศก	บ้านผือ	51.83	11,322	4.02	34.02	55.28	93.32
129	อบต.นาม่วง	ประจักษ์ศิลปาคม	103.74	10,648	0.87	32.11	45.40	78.38
130	อบต.ห้วยสามพาด	ประจักษ์ศิลปาคม	59.96	6,908	1.22	25.00	29.60	55.82
131	อบต.อุ่มจาน	ประจักษ์ศิลปาคม	74.91	7,666	1.12	26.50	29.55	57.17
132	อบต.ดอนกลอย	พิบูลย์รักษ์	46.12	7,339	1.36	25.53	35.05	61.93
133	อบต.นาทราย	พิบูลย์รักษ์	57.12	8,053	0.79	27.32	37.84	65.94
134	อบต.บ้านแดง	พิบูลย์รักษ์	89.20	9,191	2.29	29.08	43.38	74.75
135	อบต.โคกกลาง	เพ็ญ	54.40	7,608	1.36	27.09	30.61	59.06
136	อบต.จอมศรี	เพ็ญ	104.23	10,682	1.35	32.46	35.77	69.57
137	อบต.เชียงหวาง	เพ็ญ	114.00	14,946	2.83	40.48	70.57	113.88
138	อบต.เตาไห	เพ็ญ	46.56	6,023	1.42	22.48	29.22	53.11
139	อบต.นาบัว	เพ็ญ	57.00	6,729	2.10	24.73	25.25	52.08
140	อบต.นาพู่	เพ็ญ	100.22	12,601	3.80	36.71	56.21	96.72
141	อบต.บ้านเหล่า	เพ็ญ	66.38	8,886	1.03	28.58	41.40	71.01
142	อบต.เพ็ญ	เพ็ญ	72.72	10,329	2.13	32.23	34.84	69.20
143	อบต.สร้างแป้น	เพ็ญ	90.00	6,231	1.64	23.57	18.48	43.69
144	อบต.สุมเส้า	เพ็ญ	105.00	12,228	2.57	36.89	62.75	102.22
145	อบต.กุดสระ	เมืองอุดรธานี	60.00	9,832	6.73	33.34	35.37	75.44
146	อบต.โคกสะอาด	เมืองอุดรธานี	44.00	4,852	2.43	20.42	16.64	39.49
147	อบต.เชียงพิณ	เมืองอุดรธานี	67.68	15,353	4.72	43.36	43.21	91.29
148	อบต.เชียงยืน	เมืองอุดรธานี	64.00	17,023	3.32	47.38	61.91	112.61
149	อบต.นากว้าง	เมืองอุดรธานี	45.00	7,256	2.81	26.44	25.51	54.76
150	อบต.นาข่า	เมืองอุดรธานี	35.00	6,407	4.57	25.85	33.60	64.01
151	อบต.นาดี	เมืองอุดรธานี	33.54	6,268	8.02	24.49	17.34	49.85
152	อบต.นิคมสงเคราะห์	เมืองอุดรธานี	43.00	8,265	3.28	29.82	32.36	65.45
153	อบต.โนนสูง	เมืองอุดรธานี	46.00	10,679	4.87	35.42	27.05	67.34
154	อบต.บ้านขาว	เมืองอุดรธานี	47.00	10,282	1.54	31.74	37.76	71.05
155	อบต.บ้านจั่น	เมืองอุดรธานี	22.50	9,672	3.05	31.26	26.58	60.89

ลำดับ	ชื่อ อปท.	อำเภอ	พื้นที่ (ตร.กม.)	ประชากร ณ 30ก.ย.67(คน)	จัดเก็บเอง (ล้านบาท)	รัฐจัดสรร (ล้านบาท)	เงินอุดหนุน (ล้านบาท)	รายได้รวม (ล้านบาท)
156	อบต.สามพร้าว	เมืองอุดรธานี	73.22	19,619	12.41	53.88	71.92	138.20
157	อบต.หนองนาคำ	เมืองอุดรธานี	100.00	17,925	7.33	49.49	49.31	106.14
158	อบต.หนองไฮ	เมืองอุดรธานี	82.00	13,295	2.86	56.17	44.35	103.38
159	อบต.หมูม่น	เมืองอุดรธานี	52.60	8,350	6.76	28.66	22.73	58.14
160	อบต.หนองกุงทับม้า	วังสามหมอ	43.00	7,944	0.90	26.39	32.47	59.76
161	อบต.ตาดทอง	ศรีธาตุ	42.00	6,225	0.92	23.53	20.95	45.40
162	อบต.นายูง	ศรีธาตุ	74.88	4,909	1.09	20.35	23.16	44.60
163	อบต.ศรีธาตุ	ศรีธาตุ	28.00	2,579	1.50	17.69	15.11	34.30
164	อบต.หนองนกเขียน	ศรีธาตุ	50.00	4,244	0.38	19.52	24.82	44.72
165	อบต.เชียงดา	สร้างคอม	28.30	3,492	0.31	18.90	17.18	36.38
166	อบต.นาสะอาด	สร้างคอม	25.50	2,396	1.27	17.49	10.00	28.75
167	อบต.บ้านหินโงม	สร้างคอม	39.14	4,208	1.06	19.52	16.03	36.61
168	อบต.น้ำพ่น	หนองวัวซอ	121.00	7,042	2.35	24.80	30.84	57.99
169	อบต.หนองอ้อ	หนองวัวซอ	114.09	5,248	1.02	39.16	20.50	60.67
170	อบต.หมากหญ้า	หนองวัวซอ	59.07	5,741	1.67	40.09	17.34	59.10
171	อบต.ทับกุง	หนองแสง	131.00	8,296	4.47	45.13	27.86	77.45
172	อบต.แสงสว่าง	หนองแสง	118.84	3,645	1.32	35.20	21.76	58.28
173	อบต.หนองแสง	หนองแสง	44.00	4,476	0.62	19.61	21.25	41.49
174	อบต.ดอนหายโศก	หนองหาน	66.55	6,759	0.80	24.33	26.10	51.23
175	อบต.ดูนคำ	หนองหาน	25.14	5,183	0.51	20.83	22.31	43.64
176	อบต.บ้านยา	หนองหาน	19.00	5,137	0.91	21.40	31.43	53.74
177	อบต.พังงู	หนองหาน	89.00	9,620	1.87	31.00	43.22	76.08
178	อบต.โพนงาม	หนองหาน	66.77	14,084	2.76	38.43	49.58	90.78
179	อบต.เมืองซ้าย	หนองหาน	69.89	12,069	2.71	35.84	40.00	78.54
180	อบต.สร้อยพร้าว	หนองหาน	46.00	5,833	0.81	23.03	19.20	43.04
181	อบต.หนองสระปลา	หนองหาน	21.00	5,610	1.97	22.00	24.32	48.28
รวมรายได้จังหวัดอุดรธานี			**11,139.90**	**1,546,212**	**933.67**	**6,819.61**	**7,383.55**	**15,136.83**

จังหวัด อุตรดิตถ์

ลำดับ	ชื่อ อปท.	อำเภอ	พื้นที่ (ตร.กม.)	ประชากร ณ 30ก.ย.67(คน)	จัดเก็บเอง (ล้านบาท)	รัฐจัดสรร (ล้านบาท)	เงินอุดหนุน (ล้านบาท)	รายได้รวม (ล้านบาท)
1	อบจ.อุตรดิตถ์	เมืองอุตรดิตถ์			24.53	301.70	291.97	618.20
2	ทม.อุตรดิตถ์	เมืองอุตรดิตถ์	13.49	27,735	74.05	143.03	356.00	573.08
3	ทต.ตรอน	ตรอน	1.00	1,666	1.05	18.15	12.19	31.39
4	ทต.บ้านแก่ง	ตรอน	2.54	2,057	2.39	19.10	26.81	48.30
5	ทต.ทองแสนขัน	ทองแสนขัน	12.65	4,437	3.43	26.47	25.20	55.10
6	ทต.จริม	ท่าปลา	126.70	8,305	2.34	26.63	69.53	98.50
7	ทต.ท่าปลา	ท่าปลา	2.92	2,174	1.51	19.27	34.32	55.10
8	ทต.ร่วมจิต	ท่าปลา	9.22	3,314	1.41	22.77	52.11	76.29
9	ทต.ร่วมใจ	ท่าปลา	8.62	2,095	1.18	16.53	8.15	25.86
10	ทต.หาดล้า	ท่าปลา	56.96	4,374	1.72	18.88	18.19	38.79
11	ทต.น้ำปาด	น้ำปาด	3.81	2,775	2.39	21.65	17.78	41.82
12	ทต.นาขุม	บ้านโคก	267.17	3,166	0.85	18.03	14.06	32.94
13	ทต.บ้านโคก	บ้านโคก	141.22	3,820	2.41	23.90	37.86	64.17
14	ทต.ท่าสัก	พิชัย	1.43	1,167	1.91	18.78	13.89	34.58
15	ทต.ในเมือง	พิชัย	1.25	1,749	1.69	18.36	21.07	41.13
16	ทต.ฟากท่า	ฟากท่า	0.45	831	0.71	19.66	10.55	30.93
17	ทต.คุ้งตะเภา	เมืองอุตรดิตถ์	37.46	8,716	8.31	28.72	52.54	89.58
18	ทต.งิ้วงาม	เมืองอุตรดิตถ์	59.00	8,946	5.83	29.04	48.41	83.28
19	ทต.ท่าเสา	เมืองอุตรดิตถ์	25.00	14,745	19.64	42.38	49.92	111.94
20	ทต.น้ำริด	เมืองอุตรดิตถ์	30.13	6,834	1.89	24.50	35.01	61.41
21	ทต.บ้านเกาะ	เมืองอุตรดิตถ์	16.00	9,407	7.86	28.95	31.85	68.66
22	ทต.บ้านด่านนาขาม	เมืองอุตรดิตถ์	7.28	3,747	1.87	24.30	22.78	48.95
23	ทต.ป่าเซ่า	เมืองอุตรดิตถ์	45.00	7,602	8.96	26.72	32.88	68.57
24	ทต.ผาจุก	เมืองอุตรดิตถ์	71.00	7,915	5.20	27.74	62.79	95.72
25	ทต.วังกะพี้	เมืองอุตรดิตถ์	64.00	9,395	3.44	42.37	64.80	110.61
26	ทต.หาดกรวด	เมืองอุตรดิตถ์	46.00	7,446	5.52	26.05	45.59	77.15
27	ทต.ทุ่งยั้ง	ลับแล	8.29	9,683	5.28	43.26	43.25	91.79
28	ทต.พระเสด็จ	ลับแล	59.00	4,147	1.13	18.55	17.41	37.09
29	ทต.ศรีพนมมาศ	ลับแล	1.48	2,751	2.98	38.84	57.49	99.32
30	ทต.หัวดง	ลับแล	8.50	5,410	3.36	30.14	37.15	70.66
31	อบต.ข่อยสูง	ตรอน	249.93	4,072	0.92	18.44	22.38	41.74
32	อบต.น้ำอ่าง	ตรอน	70.00	7,503	3.13	25.82	50.32	79.27
33	อบต.บ้านแก่ง	ตรอน	52.00	4,899	0.86	20.09	44.15	65.10
34	อบต.วังแดง	ตรอน	120.00	8,559	2.25	28.26	75.76	106.27
35	อบต.หาดสองแคว	ตรอน	38.00	4,004	0.63	19.03	24.82	44.48
36	อบต.น้ำพี้	ทองแสนขัน	67.20	5,277	4.09	20.50	21.47	46.06
37	อบต.บ่อทอง	ทองแสนขัน	221.20	6,749	2.35	24.21	30.57	57.13
38	อบต.ป่าคาย	ทองแสนขัน	96.36	5,402	2.40	21.35	32.95	56.69
39	อบต.ผักขวง	ทองแสนขัน	312.00	8,360	1.55	27.61	41.15	70.31
40	อบต.ท่าปลา	ท่าปลา	135.54	5,773	1.63	21.55	36.67	59.86
41	อบต.นางพญา	ท่าปลา	4.04	2,696	0.61	17.47	12.54	30.62
42	อบต.น้ำหมัน	ท่าปลา	409.50	6,805	0.60	23.36	5.64	29.60
43	อบต.ผาเลือด	ท่าปลา	251.00	6,493	4.30	22.91	38.55	65.75
44	อบต.เด่นเหล็ก	น้ำปาด	422.00	3,941	1.15	17.57	24.40	43.12
45	อบต.ท่าแฝก	น้ำปาด	315.00	4,474	0.39	19.42	11.35	31.16
46	อบต.น้ำไคร้	น้ำปาด	240.00	5,651	1.09	21.60	33.25	55.95
47	อบต.น้ำไผ่	น้ำปาด	345.00	3,959	0.68	18.93	20.25	39.86
48	อบต.บ้านฝาย	น้ำปาด	157.97	6,595	1.38	23.90	34.93	60.21
49	อบต.แสนตอ	น้ำปาด	277.00	4,933	1.49	19.65	62.63	83.76
50	อบต.ห้วยมุ่น	น้ำปาด	328.92	2,978	0.62	18.14	11.52	30.28
51	อบต.บ่อเบี้ย	บ้านโคก	345.75	3,476	0.74	17.88	12.65	31.28

ลำดับ	ชื่อ อปท.	อำเภอ	พื้นที่ (ตร.กม.)	ประชากร ณ 30ก.ย.67(คน)	จัดเก็บเอง (ล้านบาท)	รัฐจัดสรร (ล้านบาท)	เงินอุดหนุน (ล้านบาท)	รายได้รวม (ล้านบาท)
52	อบต.ม่วงเจ็ดต้น	บ้านโคก	307.44	3,634	1.17	17.99	17.14	36.30
53	อบต.คอรุม	พิชัย	62.86	9,099	1.42	30.01	51.89	83.32
54	อบต.ท่ามะเฟือง	พิชัย	61.00	5,740	0.90	21.98	51.36	74.24
55	อบต.ท่าสัก	พิชัย	60.90	5,558	0.57	22.49	3.68	26.75
56	อบต.นายาง	พิชัย	145.37	8,609	1.85	27.57	58.73	88.15
57	อบต.นาอิน	พิชัย	145.38	5,901	2.05	22.01	34.14	58.21
58	อบต.ในเมือง	พิชัย	51.86	6,293	3.47	23.22	34.89	61.59
59	อบต.บ้านโคน	พิชัย	42.24	4,856	0.32	19.71	25.61	45.64
60	อบต.บ้านดารา	พิชัย	59.72	6,121	2.32	23.01	50.54	75.88
61	อบต.บ้านหม้อ	พิชัย	55.01	5,537	1.89	21.79	51.59	75.28
62	อบต.พญาแมน	พิชัย	53.04	5,796	2.78	22.34	40.77	65.88
63	อบต.ไร่อ้อย	พิชัย	60.90	6,486	0.79	23.81	4.17	28.77
64	อบต.บ้านเสี้ยว	ฟากท่า	102.10	3,058	0.97	17.35	20.27	38.59
65	อบต.ฟากท่า	ฟากท่า	291.34	4,109	1.09	17.97	23.52	42.58
66	อบต.สองคอน	ฟากท่า	140.48	2,833	0.82	17.19	16.32	34.34
67	อบต.สองห้อง	ฟากท่า	169.00	2,868	1.08	17.29	14.31	32.68
68	อบต.ขุนฝาง	เมืองอุตรดิตถ์	25.45	3,806	0.78	18.51	15.69	34.98
69	อบต.ถ้ำฉลอง	เมืองอุตรดิตถ์	15.85	1,907	0.66	16.42	8.32	25.41
70	อบต.บ้านด่าน	เมืองอุตรดิตถ์	68.00	4,647	4.08	19.09	27.92	51.10
71	อบต.บ้านด่านนาขาม	เมืองอุตรดิตถ์	167.00	6,142	1.69	22.36	25.92	49.97
72	อบต.วังดิน	เมืองอุตรดิตถ์	47.00	4,567	0.49	19.33	22.21	42.04
73	อบต.แสนตอ	เมืองอุตรดิตถ์	46.00	3,105	3.10	16.27	22.85	42.21
74	อบต.หาดงิ้ว	เมืองอุตรดิตถ์	58.00	4,462	3.20	18.33	24.12	45.65
75	อบต.ชัยจุมพล	ลับแล	56.00	8,737	1.73	28.66	41.86	72.25
76	อบต.ด่านแม่คำมัน	ลับแล	53.00	4,873	0.86	19.32	21.16	41.34
77	อบต.นานกกก	ลับแล	63.00	2,803	1.64	17.49	14.76	33.89
78	อบต.ไผ่ล้อม	ลับแล	68.46	2,231	0.60	16.70	15.24	32.53
79	อบต.ฝายหลวง	ลับแล	38.02	9,598	4.00	30.42	81.50	115.92
80	อบต.แม่พูล	ลับแล	116.00	3,526	0.57	18.46	13.62	32.65
รวมรายได้จังหวัดอุตรดิตถ์			**8,216.39**	**435,910**	**284.59**	**2,219.29**	**3,093.61**	**5,597.49**

จังหวัด อุทัยธานี

ลำดับ	ชื่อ อปท.	อำเภอ	พื้นที่ (ตร.กม.)	ประชากร ณ 30ก.ย.67(คน)	จัดเก็บเอง (ล้านบาท)	รัฐจัดสรร (ล้านบาท)	เงินอุดหนุน (ล้านบาท)	รายได้รวม (ล้านบาท)
1	อบจ.อุทัยธานี	เมืองอุทัยธานี			18.49	245.58	158.76	422.83
2	ทม.อุทัยธานี	เมืองอุทัยธานี	8.20	13,212	47.47	140.19	159.79	347.44
3	ทต.ตลุกดู่	ทัพทัน	81.00	11,078	2.12	47.83	41.42	91.36
4	ทต.ทัพทัน	ทัพทัน	7.70	8,616	3.05	39.53	40.10	82.67
5	ทต.หนองกระทุ่ม	ทัพทัน	58.20	7,203	2.26	25.00	30.10	57.35
6	ทต.หนองสระ	ทัพทัน	14.64	2,116	0.56	17.23	14.73	32.52
7	ทต.บ้านไร่	บ้านไร่	95.00	2,425	3.86	20.27	18.57	42.70
8	ทต.เมืองการุ้ง	บ้านไร่	1.20	2,096	1.68	20.55	17.25	39.47
9	ทต.น้ำซึม	เมืองอุทัยธานี	24.00	7,204	5.70	25.57	32.21	63.48
10	ทต.หาดทนง	เมืองอุทัยธานี	13.40	1,863	3.01	15.81	15.22	34.03
11	ทต.ลานสัก	ลานสัก	41.82	3,282	3.27	22.47	24.51	50.26
12	ทต.พลวงสองนาง	สว่างอารมณ์	10.37	5,515	1.49	21.18	33.30	55.98
13	ทต.สว่างแจ้งสบายใจ	สว่างอารมณ์	13.00	2,904	1.75	16.90	25.63	44.28
14	ทต.สว่างอารมณ์	สว่างอารมณ์	1.02	1,560	1.34	18.90	14.99	35.23
15	ทต.หนองขาหย่าง	หนองขาหย่าง	1.96	575	0.79	15.75	13.05	29.58
16	ทต.เขาบางแกรก	หนองฉาง	1.66	6,054	2.45	30.85	41.06	74.36
17	ทต.หนองฉาง	หนองฉาง	66.00	2,662	5.17	21.35	17.69	44.22
18	อบต.โคกหม้อ	ทัพทัน	36.65	2,343	0.99	17.32	13.43	31.75
19	อบต.หนองกลางดง	ทัพทัน	26.92	2,877	0.37	17.89	13.08	31.34
20	อบต.หนองยายดา	ทัพทัน	28.00	3,279	1.34	18.28	12.30	31.92
21	อบต.คอกควาย	บ้านไร่	288.00	7,591	1.41	24.74	28.15	54.29
22	อบต.เจ้าวัด	บ้านไร่	74.71	3,954	0.52	19.15	26.38	46.06
23	อบต.ทัพหลวง	บ้านไร่	132.09	7,751	5.78	26.51	35.74	68.02
24	อบต.บ้านบึง	บ้านไร่	75.02	3,247	2.03	17.49	11.28	30.80
25	อบต.บ้านไร่	บ้านไร่	2,416.05	9,322	2.81	28.07	36.27	67.15
26	อบต.บ้านใหม่คลองเคียน	บ้านไร่	57.51	3,374	0.37	18.11	36.53	55.01
27	อบต.เมืองการุ้ง	บ้านไร่	108.00	4,813	0.29	19.73	19.11	39.13
28	อบต.วังหิน	บ้านไร่	44.53	3,175	1.14	17.71	13.49	32.34
29	อบต.หนองจอก	บ้านไร่	135.48	5,249	1.28	21.85	31.25	54.38
30	อบต.หนองบ่มกล้วย	บ้านไร่	83.66	3,367	1.02	18.21	30.91	50.15
31	อบต.ห้วยแห้ง	บ้านไร่	79.35	4,805	0.40	19.69	27.85	47.94
32	อบต.หูช้าง	บ้านไร่	18.00	6,518	1.70	23.08	22.88	47.66
33	อบต.เกาะเทโพ	เมืองอุทัยธานี	10.00	2,406	1.76	16.65	12.33	30.73
34	อบต.ดอนขวาง	เมืองอุทัยธานี	19.20	3,069	1.35	17.99	12.83	32.17
35	อบต.ท่าซุง	เมืองอุทัยธานี	18.10	3,703	1.02	18.72	17.67	37.42
36	อบต.เนินแจง	เมืองอุทัยธานี	19.59	2,206	0.83	17.13	13.96	31.92
37	อบต.สะแกกรัง	เมืองอุทัยธานี	18.10	4,780	5.99	19.48	17.31	42.78
38	อบต.หนองแก	เมืองอุทัยธานี	14.73	5,365	1.13	21.10	47.12	69.35
39	อบต.หนองไผ่แบน	เมืองอุทัยธานี	23.97	4,517	0.58	19.36	19.89	39.84
40	อบต.ทุ่งนางาม	ลานสัก	145.00	7,346	1.50	24.59	27.79	53.87
41	อบต.น้ำรอบ	ลานสัก	154.00	9,778	0.99	29.03	41.14	71.16
42	อบต.ประดู่ยืน	ลานสัก	138.00	6,252	0.96	22.82	32.19	55.98
43	อบต.ป่าอ้อ	ลานสัก	152.00	7,703	0.76	24.93	32.17	57.86
44	อบต.ระบำ	ลานสัก	674.00	13,515	1.54	36.00	53.45	90.99
45	อบต.ลานสัก	ลานสัก	118.00	10,274	0.88	30.14	40.59	71.61
46	อบต.บ่อยาง	สว่างอารมณ์	89.46	5,196	1.96	20.62	26.75	49.34
47	อบต.ไผ่เขียว	สว่างอารมณ์	135.47	11,572	4.06	33.45	55.17	92.68
48	อบต.หนองหลวง	สว่างอารมณ์	69.54	4,081	1.96	18.55	42.76	63.27
49	อบต.ดงขวาง	หนองขาหย่าง	31.18	2,172	0.50	17.07	12.20	29.77
50	อบต.ท่าโพ	หนองขาหย่าง	25.99	3,071	2.84	18.02	17.06	37.92
51	อบต.หนองขาหย่าง	หนองขาหย่าง	44.20	4,979	0.94	20.94	30.04	51.92

ลำดับ	ชื่อ อปท.	อำเภอ	พื้นที่ (ตร.กม.)	ประชากร ณ 30ก.ย.67(คน)	จัดเก็บเอง (ล้านบาท)	รัฐจัดสรร (ล้านบาท)	เงินอุดหนุน (ล้านบาท)	รายได้รวม (ล้านบาท)
52	อบต.หนองไผ่	หนองขาหย่าง	48.18	2,394	0.48	17.21	19.85	37.54
53	อบต.หลุมเข้า	หนองขาหย่าง	64.83	2,437	1.97	16.31	12.65	30.93
54	อบต.เขากวางทอง	หนองฉาง	58.08	6,972	1.48	24.14	32.22	57.83
55	อบต.ทุ่งพง	หนองฉาง	12.00	2,025	0.06	16.89	17.73	34.68
56	อบต.ทุ่งโพ	หนองฉาง	241.88	7,652	2.52	25.82	30.85	59.20
57	อบต.หนองฉาง	หนองฉาง	42.73	3,021	1.15	17.37	12.84	31.36
58	อบต.หนองนางนวล	หนองฉาง	25.00	3,108	0.88	17.57	12.63	31.09
59	อบต.หนองยาง	หนองฉาง	64.00	5,546	1.52	22.14	33.42	57.08
60	อบต.หนองสรวง	หนองฉาง	12.25	2,721	1.44	17.00	26.55	44.99
61	อบต.อุทัยเก่า	หนองฉาง	23.00	2,416	0.40	17.50	17.61	35.51
62	อบต.ทองหลาง	ห้วยคต	239.08	7,920	1.42	25.06	26.38	52.85
63	อบต.สุขฤทัย	ห้วยคต	61.03	6,283	0.93	22.51	34.31	57.76
64	อบต.ห้วยคต	ห้วยคต	124.05	5,861	2.36	21.49	31.65	55.50
รวมรายได้จังหวัดอุทัยธานี			**6,959.78**	**320,371**	**174.06**	**1,740.39**	**1,918.13**	**3,832.58**

จังหวัด อุบลราชธานี

ลำดับ	ชื่อ อปท.	อำเภอ	พื้นที่ (ตร.กม.)	ประชากร ณ 30ก.ย.67(คน)	จัดเก็บเอง (ล้านบาท)	รัฐจัดสรร (ล้านบาท)	เงินอุดหนุน (ล้านบาท)	รายได้รวม (ล้านบาท)
1	อบจ.อุบลราชธานี	เมืองอุบลราชธานี			110.45	826.56	803.19	1,740.21
2	ทน.อุบลราชธานี	เมืองอุบลราชธานี	29.04	68,753	121.52	324.49	434.60	880.61
3	ทม.เทพวงศา	เขมราฐ	97.91	12,389	2.41	35.04	47.16	84.61
4	ทม.เดชอุดม	เดชอุดม	8.10	12,783	20.79	58.73	73.90	153.43
5	ทม.พิบูลมังสาหาร	พิบูลมังสาหาร	6.00	9,814	21.99	64.87	170.15	257.01
6	ทม.แจระแม	เมืองอุบลราชธานี	50.00	11,301	24.95	36.28	77.31	138.54
7	ทม.วารินชำราบ	วารินชำราบ	12.90	24,488	122.37	111.35	362.83	596.55
8	ทต.กุดข้าวปุ้น	กุดข้าวปุ้น	12.39	4,158	1.72	25.20	24.82	51.74
9	ทต.ขามป้อม	เขมราฐ	72.45	9,480	2.84	29.99	51.51	84.33
10	ทต.เขมราฐ	เขมราฐ	7.70	5,871	6.04	31.76	42.98	80.79
11	ทต.หนองนกทา	เขมราฐ	48.48	6,285	0.88	22.87	32.15	55.91
12	ทต.หนองผือ	เขมราฐ	58.15	9,902	3.60	30.23	50.54	84.37
13	ทต.หัวนา	เขมราฐ	65.79	13,126	2.80	36.41	51.31	90.51
14	ทต.เขื่องใน	เขื่องใน	4.74	4,377	9.78	26.05	36.96	72.79
15	ทต.บ้านกอก	เขื่องใน	19.00	3,871	2.47	18.31	14.60	35.37
16	ทต.ศรีสุข	เขื่องใน	52.00	5,293	0.83	21.47	20.99	43.29
17	ทต.ห้วยเรือ	เขื่องใน	63.67	5,313	1.38	21.40	21.37	44.16
18	ทต.บ้านด่านโขงเจียม	โขงเจียม	2.00	2,890	2.53	20.89	24.61	48.04
19	ทต.กุดประทาย	เดชอุดม	88.00	13,678	1.01	38.08	56.33	95.42
20	ทต.นาส่วง	เดชอุดม	7.50	3,103	4.85	22.08	17.16	44.09
21	ทต.บัวงาม	เดชอุดม	8.70	6,557	1.47	32.27	42.22	75.96
22	ทต.โพนงาม	เดชอุดม	37.00	9,007	1.52	28.48	32.66	62.67
23	ทต.ตระการพืชผล	ตระการพืชผล	15.00	8,758	12.67	48.69	40.99	102.35
24	ทต.ตาลสุม	ตาลสุม	4.94	3,188	2.51	22.72	20.69	45.92
25	ทต.ทุ่งศรีอุดม	ทุ่งศรีอุดม	46.00	5,993	2.35	22.27	20.27	44.89
26	ทต.นาจะหลวย	นาจะหลวย	8.91	6,815	2.57	34.26	28.83	65.66
27	ทต.ภูจองนายอย	นาจะหลวย	235.12	12,158	1.14	33.44	49.23	83.81
28	ทต.กองโพน	นาตาล	47.98	8,032	1.16	26.73	33.23	61.12
29	ทต.นาตาล	นาตาล	50.91	11,858	0.37	32.46	13.63	46.46
30	ทต.นาจาน	นาเยีย	96.00	6,067	0.99	21.54	21.66	44.18
31	ทต.นาเยีย	นาเยีย	10.15	6,274	2.25	33.03	41.66	76.93
32	ทต.นาเรือง	นาเยีย	45.00	6,831	0.35	24.16	28.89	53.39
33	ทต.ขี้เหล็ก	น้ำขุ่น	73.00	8,761	0.75	27.30	29.08	57.13
34	ทต.ตาเกา	น้ำขุ่น	100.63	10,004	1.60	30.63	48.30	80.53
35	ทต.โขง	น้ำยืน	30.80	7,151	2.58	25.71	31.97	60.26
36	ทต.น้ำยืน	น้ำยืน	5.04	8,662	4.03	39.71	32.83	76.57
37	ทต.สีวิเชียร	น้ำยืน	109.50	6,914	2.93	26.38	31.46	60.77
38	ทต.คอแลน	บุณฑริก	236.00	13,314	1.77	35.58	57.48	94.83
39	ทต.นาโพธิ์	บุณฑริก	64.00	8,765	1.85	27.43	48.61	77.89
40	ทต.บุณฑริก	บุณฑริก	5.00	4,347	4.36	26.78	28.54	59.68
41	ทต.กุดชมภู	พิบูลมังสาหาร	56.37	11,740	2.50	36.29	7.88	46.67
42	ทต.โพธิ์ไทร	พิบูลมังสาหาร	69.04	12,153	3.06	37.81	54.15	95.01
43	ทต.โพธิ์ศรี	พิบูลมังสาหาร	80.00	12,544	1.78	35.09	16.94	53.81
44	ทต.อ่างศิลา	พิบูลมังสาหาร	9.00	3,011	1.74	22.53	25.57	49.85
45	ทต.นครโพธิ์ไทร	โพธิ์ไทร	47.15	8,710	0.70	27.54	31.40	59.64
46	ทต.โพธิ์ไทร	โพธิ์ไทร	7.17	2,951	2.56	21.09	33.57	57.22
47	ทต.สารภี	โพธิ์ไทร	97.04	8,206	0.42	28.26	27.99	56.67
48	ทต.ม่วงสามสิบ	ม่วงสามสิบ	1.84	2,959	4.17	22.60	24.34	51.11
49	ทต.ขามใหญ่	เมืองอุบลราชธานี	58.00	41,638	25.18	110.03	115.40	250.61
50	ทต.ปทุม	เมืองอุบลราชธานี	10.50	10,481	2.80	32.36	35.89	71.06
51	ทต.อุบล	เมืองอุบลราชธานี	3.50	5,552	11.14	29.38	23.65	64.16

ลำดับ	ชื่อ อปท.	อำเภอ	พื้นที่ (ตร.กม.)	ประชากร ณ 30ก.ย.67(คน)	จัดเก็บเอง (ล้านบาท)	รัฐจัดสรร (ล้านบาท)	เงินอุดหนุน (ล้านบาท)	รายได้รวม (ล้านบาท)
52	ทต.คำขวาง	วารินชำราบ	35.90	8,612	2.67	28.09	24.10	54.86
53	ทต.คำน้ำแซบ	วารินชำราบ	17.86	8,257	4.65	27.93	35.32	67.91
54	ทต.ธาตุ	วารินชำราบ	24.00	6,223	3.26	25.06	18.21	46.53
55	ทต.โนนผึ้ง	วารินชำราบ	25.86	9,467	9.61	30.02	31.69	71.32
56	ทต.บุ่งไหม	วารินชำราบ	26.76	8,966	2.56	28.97	36.87	68.40
57	ทต.เมืองศรีไค	วารินชำราบ	37.96	11,731	5.76	25.50	26.43	57.69
58	ทต.แสนสุข	วารินชำราบ	28.00	24,674	18.40	91.76	70.24	180.40
59	ทต.ห้วยขะยุง	วารินชำราบ	1.65	3,058	2.56	22.50	21.24	46.30
60	ทต.ศรีเมืองใหม่	ศรีเมืองใหม่	5.50	4,011	3.89	25.06	46.92	75.87
61	ทต.แก่งโดม	สว่างวีระวงศ์	83.00	5,908	2.68	22.28	31.25	56.20
62	ทต.ท่าช้าง	สว่างวีระวงศ์	54.13	10,154	1.78	32.42	31.79	65.99
63	ทต.บุ่งมะแลง	สว่างวีระวงศ์	45.00	7,175	1.53	25.02	39.11	65.67
64	ทต.สว่าง	สว่างวีระวงศ์	45.40	7,933	0.84	26.46	38.50	65.79
65	ทต.สำโรง	สำโรง	38.00	6,907	3.00	24.65	48.10	75.75
66	ทต.ช่องเม็ก	สิรินธร	11.30	3,802	1.56	23.23	18.68	43.46
67	ทต.นิคมสร้างตนเองลำโดมน้อย	สิรินธร	39.48	7,866	4.20	25.65	34.89	64.74
68	ทต.เหล่าเสือโก้ก	เหล่าเสือโก้ก	67.00	7,968	2.10	26.67	59.31	88.07
69	อบต.กาบิน	กุดข้าวปุ้น	50.00	5,287	0.29	21.14	25.41	46.85
70	อบต.แก่งเค็ง	กุดข้าวปุ้น	55.00	7,957	0.58	26.16	33.47	60.21
71	อบต.ข้าวปุ้น	กุดข้าวปุ้น	60.61	5,220	0.49	21.22	16.50	38.21
72	อบต.โนนสวาง	กุดข้าวปุ้น	102.00	10,490	0.96	31.64	42.43	75.02
73	อบต.หนองพันน้ำ	กุดข้าวปุ้น	50.00	7,580	0.08	25.98	83.05	109.11
74	อบต.แก้งเหนือ	เขมราฐ	35.25	6,595	0.90	23.68	22.73	47.31
75	อบต.เจียด	เขมราฐ	39.95	5,019	0.26	19.14	3.41	22.81
76	อบต.นาแวง	เขมราฐ	65.60	8,406	0.71	26.84	27.40	54.95
77	อบต.หนองสิม	เขมราฐ	43.17	5,616	0.63	21.77	24.40	46.81
78	อบต.กลางใหญ่	เขื่องใน	41.59	4,925	0.53	20.76	22.39	43.68
79	อบต.ก่อเอ้	เขื่องใน	44.65	7,422	1.10	25.50	33.99	60.59
80	อบต.ค้อทอง	เขื่องใน	43.13	6,124	0.54	22.96	26.72	50.21
81	อบต.ชีทวน	เขื่องใน	43.37	6,456	1.94	23.42	33.02	58.38
82	อบต.แดงหม้อ	เขื่องใน	38.00	3,116	0.80	17.48	13.18	31.47
83	อบต.ท่าไห	เขื่องใน	27.92	8,465	1.22	27.13	35.19	63.53
84	อบต.ธาตุน้อย	เขื่องใน	33.11	6,348	1.43	22.87	26.67	50.98
85	อบต.นาคำใหญ่	เขื่องใน	79.00	3,530	0.56	18.59	16.55	35.69
86	อบต.โนนรัง	เขื่องใน	31.27	4,190	0.88	19.11	15.89	35.87
87	อบต.บ้านไทย	เขื่องใน	60.00	6,012	0.47	22.10	49.69	72.26
88	อบต.ยางขี้นก	เขื่องใน	20.00	4,776	3.10	19.91	28.88	51.90
89	อบต.สร้างถ่อ	เขื่องใน	65.00	9,329	1.15	29.42	48.00	78.56
90	อบต.สหธาตุ	เขื่องใน	121.00	3,083	1.04	18.14	11.88	31.06
91	อบต.หนองเหล่า	เขื่องใน	46.77	5,885	0.71	22.51	22.62	45.84
92	อบต.หัวดอน	เขื่องใน	43.00	6,593	1.15	24.44	27.74	53.33
93	อบต.โขงเจียม	โขงเจียม	72.97	6,891	0.43	23.10	5.96	29.49
94	อบต.นาโพธิ์กลาง	โขงเจียม	261.00	8,526	1.99	26.52	34.44	62.95
95	อบต.หนองแสงใหญ่	โขงเจียม	150.72	5,690	1.20	21.53	27.06	49.79
96	อบต.ห้วยไผ่	โขงเจียม	120.32	6,128	1.17	22.09	19.94	43.19
97	อบต.ห้วยยาง	โขงเจียม	140.00	9,048	1.82	27.49	31.60	60.92
98	อบต.คำไฮใหญ่	ดอนมดแดง	36.51	4,936	0.79	20.82	20.54	42.14
99	อบต.ดอนมดแดง	ดอนมดแดง	97.00	8,814	0.87	28.37	36.67	65.91
100	อบต.ท่าเมือง	ดอนมดแดง	43.00	6,327	0.64	23.38	30.86	54.88
101	อบต.เหล่าแดง	ดอนมดแดง	47.00	6,962	1.05	24.98	29.16	55.19
102	อบต.กลาง	เดชอุดม	199.00	14,313	2.18	38.60	56.54	97.31
103	อบต.แก้ง	เดชอุดม	65.00	8,332	1.12	26.61	30.58	58.31

ลำดับ	ชื่อ อปท.	อำเภอ	พื้นที่ (ตร.กม.)	ประชากร ณ 30ก.ย.67(คน)	จัดเก็บเอง (ล้านบาท)	รัฐจัดสรร (ล้านบาท)	เงินอุดหนุน (ล้านบาท)	รายได้รวม (ล้านบาท)
104	อบต.คำครั่ง	เดชอุดม	46.00	6,736	0.39	23.75	22.71	46.85
105	อบต.ตบหู	เดชอุดม	69.72	12,257	1.05	34.30	44.64	79.99
106	อบต.ท่าโพธิ์ศรี	เดชอุดม	69.00	6,986	0.70	24.45	41.59	66.74
107	อบต.ทุ่งเทิง	เดชอุดม	99.00	8,257	0.84	27.32	28.93	57.09
108	อบต.นากระแซง	เดชอุดม	54.27	13,637	1.71	37.80	43.66	83.16
109	อบต.นาเจริญ	เดชอุดม	55.00	7,575	0.67	25.70	26.27	52.64
110	อบต.นาส่วง	เดชอุดม	49.00	5,959	0.96	22.33	24.86	48.15
111	อบต.โนนสมบูรณ์	เดชอุดม	30.00	5,943	0.43	22.03	18.60	41.07
112	อบต.บัวงาม	เดชอุดม	149.00	5,762	0.46	21.25	18.28	39.98
113	อบต.ป่าโมง	เดชอุดม	15.00	4,917	0.66	20.82	3.28	24.77
114	อบต.เมืองเดช	เดชอุดม	49.00	20,253	4.95	51.61	69.62	126.18
115	อบต.สมสะอาด	เดชอุดม	56.00	10,850	0.91	32.10	41.26	74.28
116	อบต.กระเดียน	ตระการพืชผล	42.00	4,398	0.46	19.69	19.78	39.93
117	อบต.กุดยาลวน	ตระการพืชผล	34.75	3,387	0.35	18.79	18.48	37.62
118	อบต.กุศกร	ตระการพืชผล	83.00	3,531	0.73	18.99	15.50	35.22
119	อบต.เกษม	ตระการพืชผล	60.00	7,324	0.93	25.63	31.14	57.70
120	อบต.ขามเปี้ย	ตระการพืชผล	95.00	7,319	1.97	25.07	32.65	59.68
121	อบต.คอนสาย	ตระการพืชผล	95.00	6,536	0.89	23.56	24.97	49.42
122	อบต.คำเจริญ	ตระการพืชผล	23.20	4,295	0.56	19.97	15.96	36.49
123	อบต.โคกจาน	ตระการพืชผล	63.00	5,619	0.83	21.64	34.93	57.40
124	อบต.เซเป็ด	ตระการพืชผล	90.00	3,294	1.34	18.42	16.79	36.55
125	อบต.ตระการ	ตระการพืชผล	112.00	5,514	0.52	21.31	30.79	52.62
126	อบต.ตากแดด	ตระการพืชผล	82.00	3,148	0.41	18.67	11.78	30.86
127	อบต.ถ้ำแข้	ตระการพืชผล	65.00	4,461	0.56	20.43	18.27	39.25
128	อบต.ท่าหลวง	ตระการพืชผล	62.00	3,764	0.60	19.16	14.82	34.58
129	อบต.นาพิน	ตระการพืชผล	93.00	5,508	1.25	21.64	36.63	59.51
130	อบต.นาสะไม	ตระการพืชผล	90.00	5,955	0.50	22.69	35.76	58.94
131	อบต.โนนกุง	ตระการพืชผล	74.00	6,194	0.31	22.50	13.37	36.18
132	อบต.บ้านแดง	ตระการพืชผล	34.00	2,756	0.06	18.36	19.72	38.14
133	อบต.เป้า	ตระการพืชผล	92.00	5,862	0.64	22.25	24.33	47.23
134	อบต.สะพือ	ตระการพืชผล	69.00	4,738	1.51	19.48	21.09	42.08
135	อบต.หนองเต่า	ตระการพืชผล	40.00	3,615	0.42	19.08	20.84	40.34
136	อบต.ห้วยฝ้ายพัฒนา	ตระการพืชผล	50.00	5,688	0.13	21.62	3.95	25.70
137	อบต.ไหล่ทุ่ง	ตระการพืชผล	90.00	8,433	1.48	27.30	42.09	70.87
138	อบต.คำหว้า	ตาลสุม	40.00	3,980	0.35	19.50	14.48	34.33
139	อบต.จิกเทิง	ตาลสุม	45.00	5,383	0.58	21.49	25.35	47.43
140	อบต.ตาลสุม	ตาลสุม	38.00	5,493	0.55	21.74	19.41	41.70
141	อบต.นาคาย	ตาลสุม	85.00	6,526	0.99	23.34	24.11	48.44
142	อบต.สำโรง	ตาลสุม	47.00	4,133	0.49	19.70	14.07	34.27
143	อบต.หนองกุง	ตาลสุม	48.00	4,224	0.81	19.39	15.45	35.64
144	อบต.กุดเรือ	ทุ่งศรีอุดม	56.00	6,651	0.82	23.22	20.58	44.63
145	อบต.นาเกษม	ทุ่งศรีอุดม	61.00	6,066	0.91	22.07	22.07	45.05
146	อบต.นาห่อม	ทุ่งศรีอุดม	45.00	4,617	0.51	19.75	19.44	39.71
147	อบต.หนองอ้ม	ทุ่งศรีอุดม	36.00	5,785	0.34	22.23	27.38	49.95
148	อบต.โนนสมบูรณ์	นาจะหลวย	44.04	6,890	0.39	23.88	54.32	78.59
149	อบต.โนนสวรรค์	นาจะหลวย	82.32	6,144	0.57	22.45	28.40	51.43
150	อบต.บ้านตูม	นาจะหลวย	60.28	12,924	1.65	35.21	54.42	91.28
151	อบต.พรสวรรค์	นาจะหลวย	52.64	5,729	0.75	21.78	23.08	45.61
152	อบต.โสกแสง	นาจะหลวย	32.90	7,760	1.25	25.46	29.74	56.46
153	อบต.พะลาน	นาตาล	41.12	7,510	1.88	24.35	27.15	53.38
154	อบต.พังเคน	นาตาล	54.83	11,367	1.31	33.27	47.18	81.76
155	อบต.นาดี	นาเยีย	85.00	8,260	2.99	26.71	33.99	63.69

ลำดับ	ชื่อ อปท.	อำเภอ	พื้นที่ (ตร.กม.)	ประชากร ณ 30ก.ย.67(คน)	จัดเก็บเอง (ล้านบาท)	รัฐจัดสรร (ล้านบาท)	เงินอุดหนุน (ล้านบาท)	รายได้รวม (ล้านบาท)
156	อบต.โคกสะอาด	น้ำขุ่น	92.25	6,799	0.27	24.00	24.76	49.03
157	อบต.ไพบูลย์	น้ำขุ่น	112.00	7,614	0.79	25.17	29.40	55.36
158	อบต.เก่าขาม	น้ำยืน	74.95	7,392	0.57	26.72	27.19	54.49
159	อบต.โดมประดิษฐ์	น้ำยืน	309.50	16,709	1.12	43.41	63.02	107.54
160	อบต.บุเปือย	น้ำยืน	93.65	9,252	2.22	30.68	34.54	67.43
161	อบต.ยาง	น้ำยืน	86.50	7,372	0.57	24.90	32.69	58.16
162	อบต.ยางใหญ่	น้ำยืน	62.85	6,335	0.69	22.97	30.65	54.30
163	อบต.โนนค้อ	บุณฑริก	88.00	6,983	1.08	24.00	31.77	56.85
164	อบต.บัวงาม	บุณฑริก	60.00	7,839	1.38	25.99	31.92	59.28
165	อบต.บ้านแมด	บุณฑริก	96.00	8,610	3.65	27.02	31.65	62.32
166	อบต.โพนงาม	บุณฑริก	154.00	10,927	1.16	31.24	38.73	71.12
167	อบต.หนองสะโน	บุณฑริก	143.00	16,972	1.48	43.52	62.67	107.66
168	อบต.ห้วยข่า	บุณฑริก	572.00	17,847	1.15	44.87	56.56	102.59
169	อบต.ดอนจิก	พิบูลมังสาหาร	100.80	14,922	2.38	41.46	72.61	116.45
170	อบต.ทรายมูล	พิบูลมังสาหาร	29.70	6,100	1.85	22.50	23.35	47.70
171	อบต.นาโพธิ์	พิบูลมังสาหาร	71.20	8,482	0.87	27.33	50.00	78.20
172	อบต.โนนกลาง	พิบูลมังสาหาร	35.00	7,536	0.74	25.59	31.49	57.82
173	อบต.โนนกาหลง	พิบูลมังสาหาร	29.50	4,787	11.67	19.93	18.31	49.92
174	อบต.บ้านแขม	พิบูลมังสาหาร	50.00	5,493	0.63	20.95	26.62	48.19
175	อบต.ระเว	พิบูลมังสาหาร	49.00	8,580	1.06	27.90	33.08	62.04
176	อบต.ไร่ใต้	พิบูลมังสาหาร	54.03	8,014	0.97	26.83	38.49	66.29
177	อบต.หนองบัวฮี	พิบูลมังสาหาร	96.00	10,426	1.30	31.62	42.45	75.37
178	อบต.อ่างศิลา	พิบูลมังสาหาร	53.51	4,885	0.41	20.62	16.92	37.95
179	อบต.ม่วงใหญ่	โพธิ์ไทร	46.00	6,156	0.40	22.81	24.01	47.22
180	อบต.สองคอน	โพธิ์ไทร	60.04	7,263	0.61	24.24	26.13	50.98
181	อบต.สำโรง	โพธิ์ไทร	25.00	8,089	1.39	25.88	31.46	58.73
182	อบต.เหล่างาม	โพธิ์ไทร	99.00	6,622	0.50	23.13	23.84	47.47
183	อบต.ดุมใหญ่	ม่วงสามสิบ	75.40	5,737	0.63	22.38	20.95	43.96
184	อบต.เตย	ม่วงสามสิบ	82.21	7,835	0.62	26.52	30.00	57.13
185	อบต.นาเลิง	ม่วงสามสิบ	55.91	3,988	0.69	19.27	15.47	35.42
186	อบต.ไผ่ใหญ่	ม่วงสามสิบ	73.50	4,649	0.99	20.06	23.84	44.89
187	อบต.โพนแพง	ม่วงสามสิบ	42.77	3,856	0.94	18.84	17.83	37.62
188	อบต.ม่วงสามสิบ	ม่วงสามสิบ	75.37	6,749	1.98	24.48	27.11	53.57
189	อบต.ยางโยภาพ	ม่วงสามสิบ	83.80	7,717	1.43	26.43	46.08	73.93
190	อบต.ยางสักกระโพหลุ่ม	ม่วงสามสิบ	68.31	6,809	1.03	24.68	26.74	52.45
191	อบต.หนองไข่นก	ม่วงสามสิบ	30.33	3,746	0.74	18.99	15.73	35.46
192	อบต.หนองช้างใหญ่	ม่วงสามสิบ	55.27	4,776	0.66	20.11	20.73	41.49
193	อบต.หนองเมือง	ม่วงสามสิบ	70.10	7,532	3.07	26.01	29.76	58.84
194	อบต.หนองเหล่า	ม่วงสามสิบ	88.42	7,449	1.15	25.37	26.82	53.34
195	อบต.หนองฮาง	ม่วงสามสิบ	54.91	4,508	1.40	19.50	20.47	41.36
196	อบต.เหล่าบก	ม่วงสามสิบ	72.26	5,273	0.82	21.74	23.35	45.92
197	อบต.กระโสบ	เมืองอุบลราชธานี	57.60	6,488	1.99	24.78	20.89	47.66
198	อบต.กุดลาด	เมืองอุบลราชธานี	51.00	12,430	3.51	37.18	44.83	85.53
199	อบต.ขี้เหล็ก	เมืองอุบลราชธานี	22.94	6,607	2.06	24.24	22.90	49.20
200	อบต.ปะอาว	เมืองอุบลราชธานี	44.00	5,400	1.54	21.71	19.99	43.24
201	อบต.ไร่น้อย	เมืองอุบลราชธานี	56.00	29,667	6.53	78.12	59.60	144.25
202	อบต.หนองขอน	เมืองอุบลราชธานี	54.00	9,533	2.45	31.40	32.99	66.84
203	อบต.หนองบ่อ	เมืองอุบลราชธานี	78.00	7,562	1.87	25.53	31.19	58.59
204	อบต.หัวเรือ	เมืองอุบลราชธานี	32.28	9,256	2.32	29.96	35.16	67.43
205	อบต.คูเมือง	วารินชำราบ	57.21	7,674	0.73	27.11	32.85	60.70
206	อบต.ท่าลาด	วารินชำราบ	13.23	7,391	1.24	25.77	19.25	46.26
207	อบต.โนนโหนน	วารินชำราบ	36.00	6,720	1.84	24.04	29.00	54.87

ลำดับ	ชื่อ อปท.	อำเภอ	พื้นที่ (ตร.กม.)	ประชากร ณ 30ก.ย.67(คน)	จัดเก็บเอง (ล้านบาท)	รัฐจัดสรร (ล้านบาท)	เงินอุดหนุน (ล้านบาท)	รายได้รวม (ล้านบาท)
208	อบต.บุ่งหวาย	วารินชำราบ	44.00	11,274	3.62	33.97	41.65	79.24
209	อบต.โพธิ์ใหญ่	วารินชำราบ	80.24	7,864	1.07	26.78	24.72	52.57
210	อบต.สระสมิง	วารินชำราบ	63.00	7,952	0.79	26.59	30.92	58.30
211	อบต.หนองกินเพล	วารินชำราบ	21.15	7,954	4.11	26.36	38.26	68.73
212	อบต.ห้วยขะยุง	วารินชำราบ	42.20	3,165	0.98	18.24	17.27	36.50
213	อบต.แก้งกอก	ศรีเมืองใหม่	70.00	4,705	0.64	20.13	16.14	36.91
214	อบต.คำไหล	ศรีเมืองใหม่	138.00	10,373	0.62	30.90	37.08	68.61
215	อบต.ดอนใหญ่	ศรีเมืองใหม่	41.00	4,454	0.89	19.90	16.78	37.57
216	อบต.ตะบ่าย	ศรีเมืองใหม่	36.00	4,520	0.63	20.17	16.49	37.29
217	อบต.นาคำ	ศรีเมืองใหม่	116.00	9,048	1.61	28.34	61.10	91.04
218	อบต.นาเลิน	ศรีเมืองใหม่	109.00	3,973	1.45	19.16	14.40	35.01
219	อบต.ลาดควาย	ศรีเมืองใหม่	90.00	4,969	1.28	19.70	34.86	55.84
220	อบต.วาริน	ศรีเมืองใหม่	71.00	5,727	0.21	22.22	22.85	45.28
221	อบต.สงยาง	ศรีเมืองใหม่	185.00	6,616	1.07	23.46	26.52	51.05
222	อบต.หนามแท่ง	ศรีเมืองใหม่	410.00	8,496	0.83	26.66	29.66	57.15
223	อบต.เอือดใหญ่	ศรีเมืองใหม่	38.00	3,715	0.79	18.92	16.42	36.12
224	อบต.ขามป้อม	สำโรง	23.00	2,857	0.05	18.09	2.67	20.80
225	อบต.ค้อน้อย	สำโรง	55.00	7,819	0.64	26.20	35.80	62.64
226	อบต.โคกก่อง	สำโรง	65.00	6,452	0.58	23.43	24.77	48.78
227	อบต.โคกสว่าง	สำโรง	64.00	7,965	1.05	26.55	30.56	58.16
228	อบต.โนนกลาง	สำโรง	32.00	4,425	0.37	19.51	16.73	36.62
229	อบต.โนนกาเล็น	สำโรง	64.00	7,740	0.96	26.38	28.62	55.96
230	อบต.บอน	สำโรง	35.00	3,384	2.16	18.60	17.04	37.81
231	อบต.หนองไฮ	สำโรง	41.00	6,246	0.46	22.89	25.96	49.31
232	อบต.คันไร่	สิรินธร	78.00	11,950	2.78	34.02	47.65	84.45
233	อบต.คำเขื่อนแก้ว	สิรินธร	163.80	10,483	2.32	30.97	39.22	72.51
234	อบต.ช่องเม็ก	สิรินธร	76.61	6,709	2.39	22.70	17.27	42.37
235	อบต.โนนก่อ	สิรินธร	383.05	11,481	1.39	32.20	45.59	79.18
236	อบต.ฝางคำ	สิรินธร	7.62	3,564	12.08	19.54	15.22	46.83
237	อบต.แพงใหญ่	เหล่าเสือโก้ก	28.00	4,916	0.63	20.25	19.34	40.21
238	อบต.โพนเมือง	เหล่าเสือโก้ก	85.00	7,262	1.35	25.08	5.95	32.39
239	อบต.หนองบก	เหล่าเสือโก้ก	50.00	7,887	1.05	26.55	29.07	56.67
รวมรายได้จังหวัดอุบลราชธานี			**15,647.86**	**1,866,595**	**857.56**	**7,580.54**	**9,003.00**	**17,441.09**
รวมรายได้ของ อปท. ทั้งสิ้น			**509,301.43**	**65,621,725**	**86,314.72**	**371,698.79**	**346,159.30**	**804,172.80**